

# 基本分析

調査地点 大阪府堺市北区金岡町 エリア範囲 半径2km 半径3km 半径5km

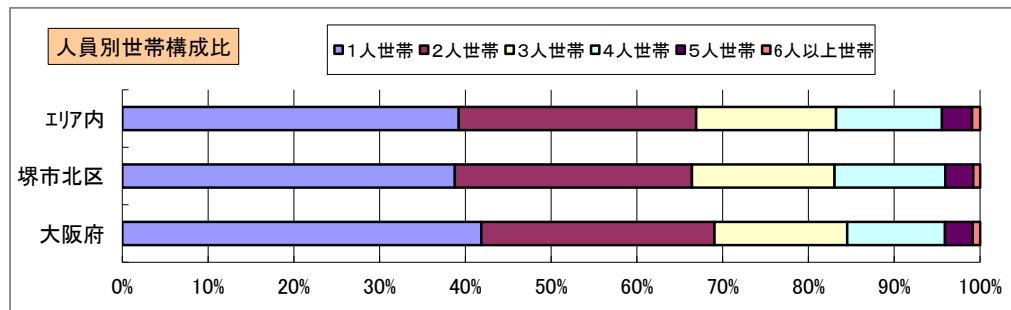
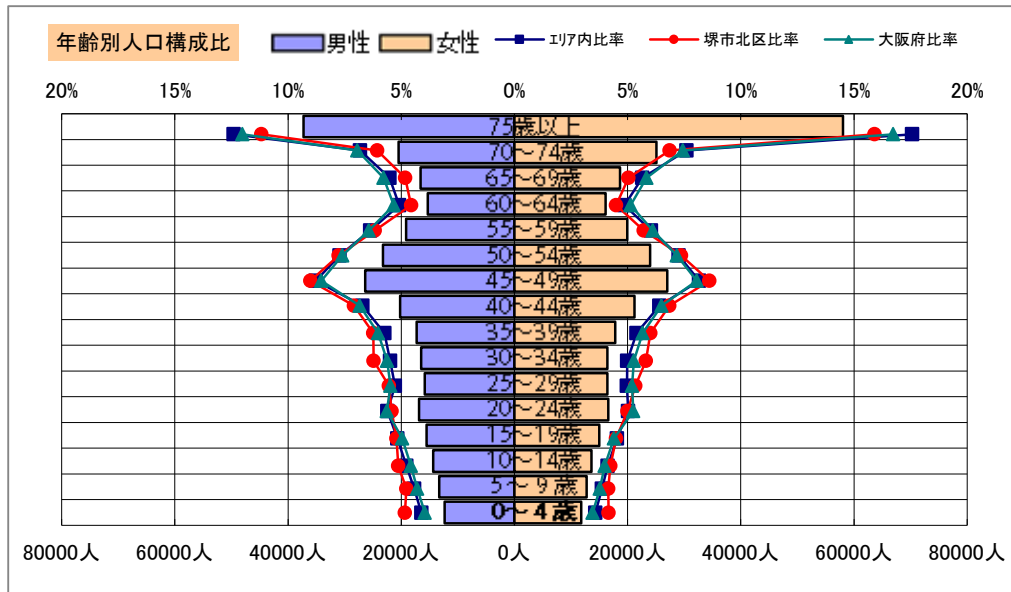
データ名	人口				
	半径2km	半径3km	半径5km	堺市北区	大阪府
人口総数	100,762	245,399	648,341	159,757	8,837,685
男人口	47,324	116,649	309,476	75,052	4,235,956
女人口	53,438	128,750	338,865	84,705	4,601,729

75歳以上	14,949	35,033	95,312	21,308	1,243,742
70~74歳	6,961	16,906	45,568	10,096	618,732
65~69歳	5,077	12,749	35,246	7,690	499,249
60~64歳	4,333	11,349	31,400	7,044	448,981
55~59歳	5,461	14,203	39,055	9,225	538,085
50~54歳	7,070	17,707	47,197	11,761	633,679
45~49歳	8,513	20,533	53,349	13,707	711,919
40~44歳	6,928	16,087	41,368	10,836	572,362
35~39歳	5,832	13,898	35,076	9,513	501,482
30~34歳	5,474	13,411	32,948	9,339	467,024
25~29歳	4,680	12,338	32,276	8,463	457,956
20~24歳	4,919	12,544	33,440	8,100	467,195
15~19歳	4,731	11,645	30,516	7,516	400,821
10~14歳	4,726	10,899	27,951	7,253	366,145
5~9歳	4,635	10,285	26,054	6,913	345,940
0~4歳	4,415	10,050	24,169	6,964	317,414

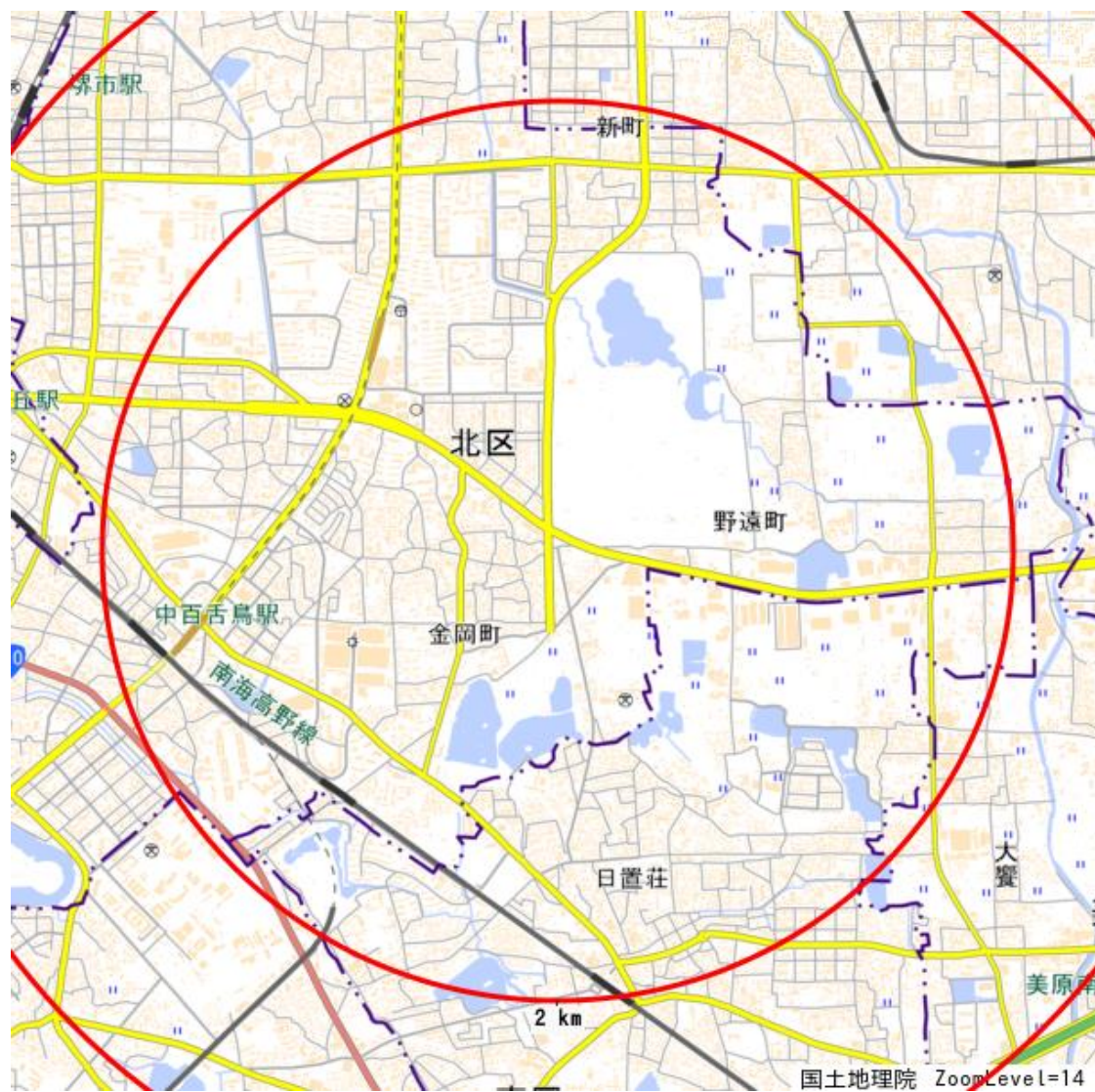
年少人口(0歳~14歳)	13,777	31,235	78,174	21,130	1,029,499
生産年齢人口(15歳~64歳)	57,941	143,715	376,624	95,504	5,199,504
老年人口(65歳以上)	26,986	64,688	176,126	39,094	2,361,723
15歳以上就業者数	42,625	104,914	270,463	69,647	3,635,394
後期高齢者数(75歳以上)	14,949	35,033	95,312	21,308	1,243,742

データ名	世帯数				
	半径2km	半径3km	半径5km	堺市北区	大阪府
一般世帯総数	45,299	109,757	292,365	72,419	4,126,995
単身世帯	17,141	41,126	114,680	28,090	1,727,107
2人以上世帯	28,158	68,631	177,685	44,329	2,399,888
核家族世帯	26,288	63,428	163,294	41,215	2,192,989
夫婦のみの世帯	9,176	21,979	56,026	14,252	774,121
夫婦と子供から成る世帯	12,707	30,308	77,025	20,035	1,020,391
6歳未満世帯員のいる世帯	4,113	9,272	22,372	6,442	296,413
65歳以上世帯員のいる世帯	17,884	42,772	115,430	25,950	1,568,487
持ち家世帯	23,682	62,439	166,216	36,145	2,249,351
民営借家世帯	10,353	30,919	90,154	22,142	1,371,914

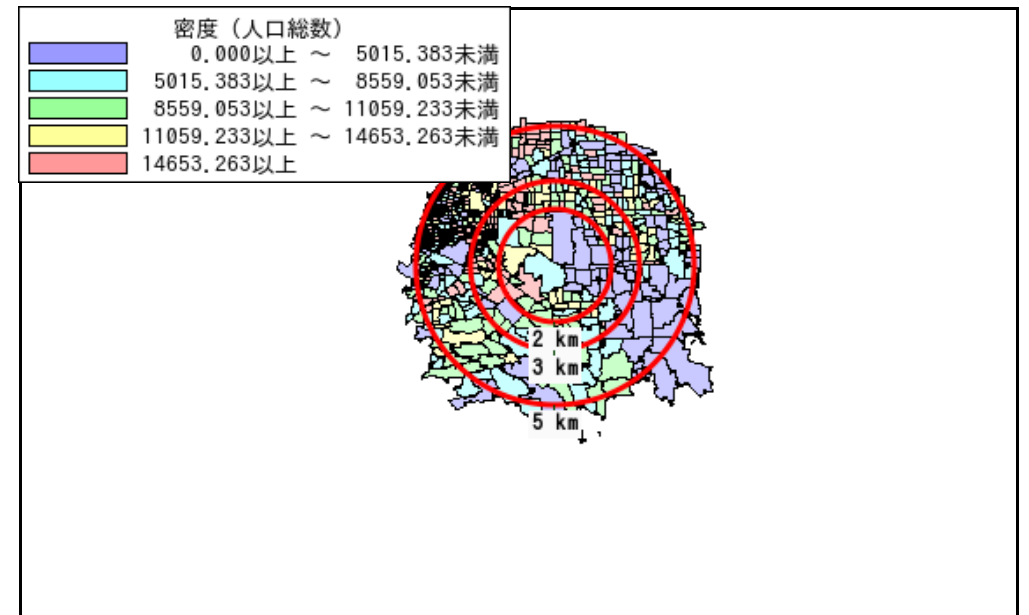


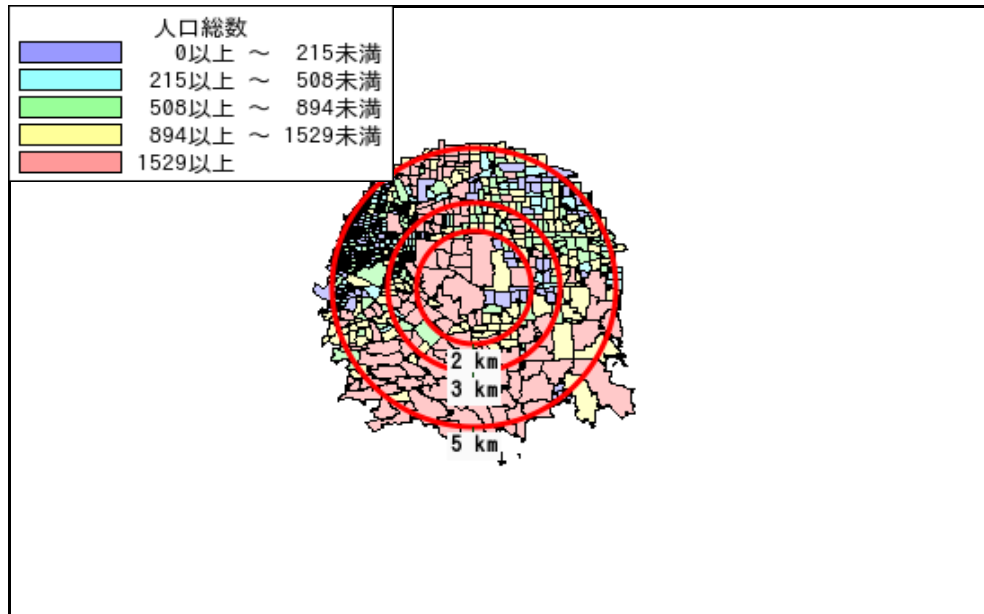
令和2年国勢調査



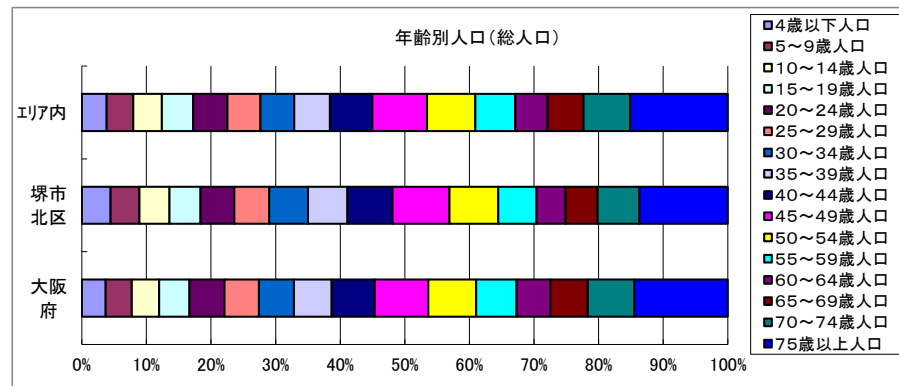
## 周辺地図



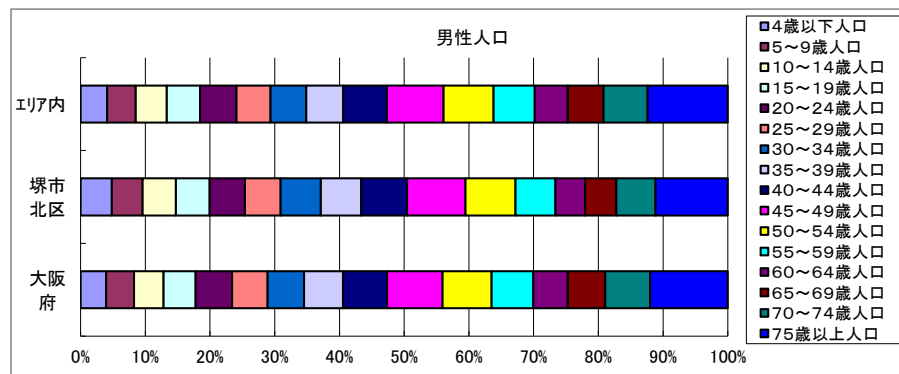
## かかる小地域



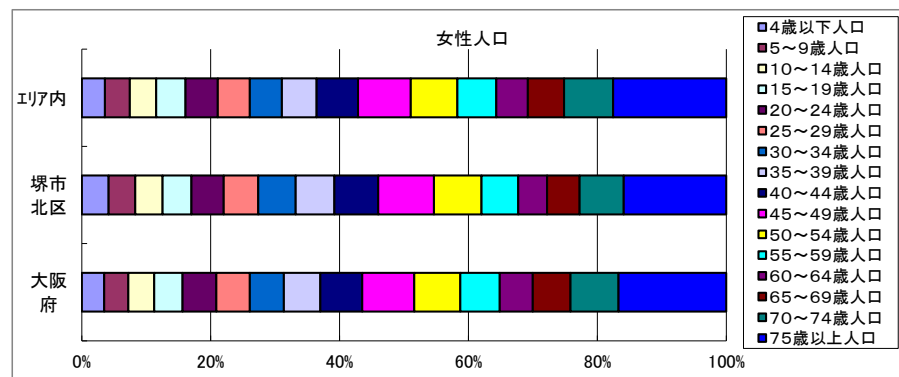
## 年齢別人口



データ名	半径2km	半径3km	半径5km	堺市北区	大阪府
総人口	100,762	245,399	648,341	159,757	8,837,685
4歳以下人口	4,415	10,050	24,169	6,964	317,414
5～9歳人口	4,635	10,285	26,054	6,913	345,940
10～14歳人口	4,726	10,899	27,951	7,253	366,145
15～19歳人口	4,731	11,645	30,516	7,516	400,821
20～24歳人口	4,919	12,544	33,440	8,100	467,195
25～29歳人口	4,680	12,338	32,276	8,463	457,956
30～34歳人口	5,474	13,411	32,948	9,339	467,024
35～39歳人口	5,832	13,898	35,076	9,513	501,482
40～44歳人口	6,928	16,087	41,368	10,836	572,362
45～49歳人口	8,513	20,533	53,349	13,707	711,919
50～54歳人口	7,070	17,707	47,197	11,761	633,679
55～59歳人口	5,461	14,203	39,055	9,225	538,085
60～64歳人口	4,333	11,349	31,400	7,044	448,981
65～69歳人口	5,077	12,749	35,246	7,690	499,249
70～74歳人口	6,961	16,906	45,568	10,096	618,732
75歳以上人口	14,949	35,033	95,312	21,308	1,243,742

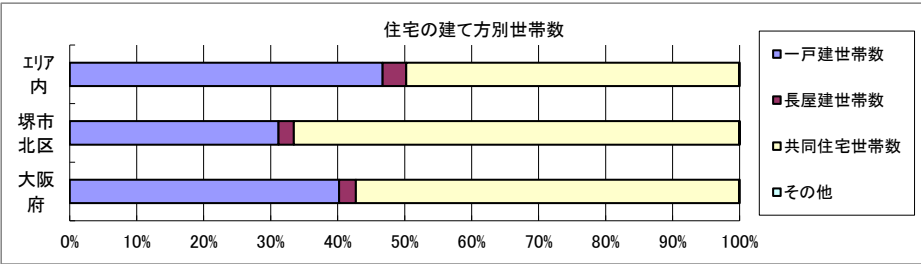
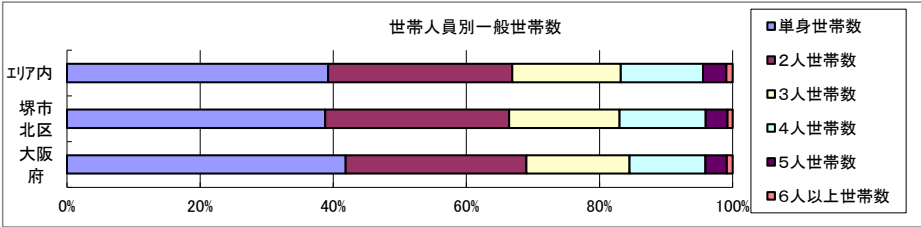


データ名	半径2km	半径3km	半径5km	堺市北区	大阪府
男性総人口	47,324	116,649	309,476	75,052	4,235,956
4歳以下人口	2,262	5,115	12,352	3,535	162,354
5～9歳人口	2,367	5,227	13,294	3,493	176,474
10～14歳人口	2,428	5,667	14,342	3,757	187,534
15～19歳人口	2,435	6,009	15,529	3,810	203,718
20～24歳人口	2,523	6,352	16,832	3,970	231,542
25～29歳人口	2,251	5,958	15,868	4,054	224,908
30～34歳人口	2,709	6,641	16,498	4,548	230,653
35～39歳人口	2,764	6,715	17,255	4,557	247,335
40～44歳人口	3,276	7,769	20,182	5,187	280,736
45～49歳人口	4,076	10,027	26,365	6,592	350,481
50～54歳人口	3,444	8,635	23,208	5,677	311,958
55～59歳人口	2,631	6,936	19,112	4,510	264,101
60～64歳人口	2,037	5,457	15,308	3,340	218,762
65～69歳人口	2,261	5,877	16,563	3,532	237,306
70～74歳人口	2,985	7,504	20,465	4,433	284,877
75歳以上人口	5,867	13,798	37,256	8,174	493,162



データ名	半径2km	半径3km	半径5km	堺市北区	大阪府
女性総人口	53,438	128,750	338,865	84,705	4,601,729
4歳以下人口	2,153	4,935	11,817	3,429	155,060
5～9歳人口	2,268	5,059	12,760	3,420	169,466
10～14歳人口	2,298	5,232	13,609	3,496	178,611
15～19歳人口	2,296	5,636	14,987	3,706	197,103
20～24歳人口	2,397	6,192	16,608	4,130	235,653
25～29歳人口	2,430	6,381	16,408	4,409	233,048
30～34歳人口	2,765	6,770	16,450	4,791	236,371
35～39歳人口	3,069	7,183	17,820	4,956	254,147
40～44歳人口	3,651	8,318	21,185	5,649	291,626
45～49歳人口	4,437	10,506	26,984	7,115	361,438
50～54歳人口	3,626	9,072	23,989	6,084	321,721
55～59歳人口	2,830	7,267	19,944	4,715	273,984
60～64歳人口	2,296	5,891	16,092	3,704	230,219
65～69歳人口	2,816	6,871	18,682	4,158	261,943
70～74歳人口	3,976	9,402	25,103	5,663	333,855
75歳以上人口	9,082	21,235	58,056	13,134	750,580

# 世帯数



データ名		半径2km	半径3km	半径5km	堺市北区	大阪府
一般世帯総数		45,299	109,757	292,365	72,419	4,126,995
世帯人員別	単身世帯数	17,141	41,126	114,680	28,090	1,727,107
	2人世帯数	12,776	31,168	80,916	20,000	1,121,971
	3人世帯数	7,574	18,392	47,661	12,037	638,834
	4人世帯数	5,863	14,206	36,129	9,360	470,392
	5人世帯数	1,583	3,868	10,232	2,371	133,140
	6人以上世帯数	362	997	2,747	561	35,551

親族のみの世帯	27,887	67,812	175,402	43,782	2,350,796
核家族世帯	26,288	63,428	163,294	41,215	2,192,989
その他の親族世帯	1,599	4,384	12,108	2,567	157,807

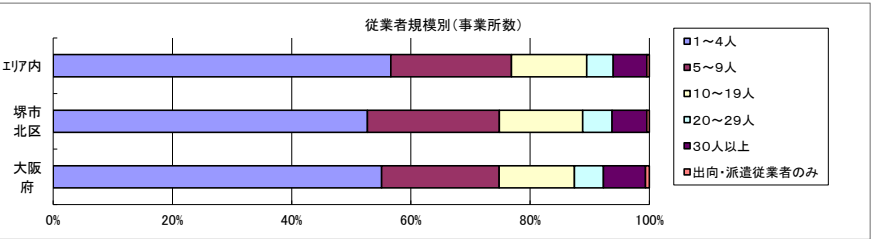
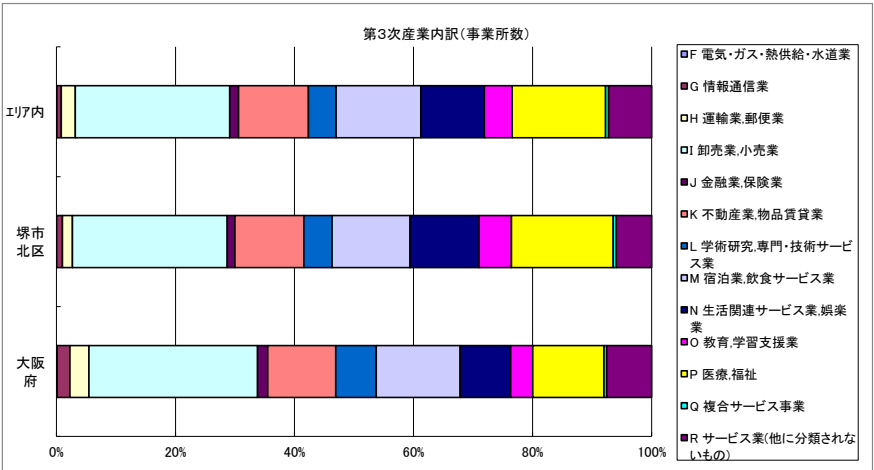
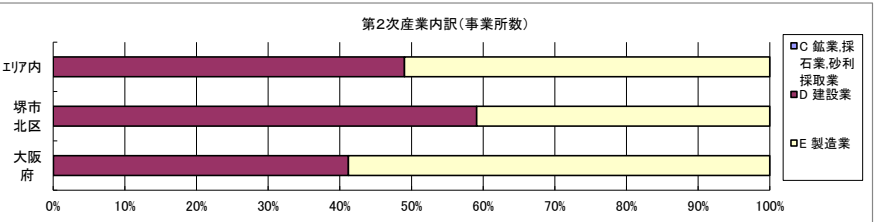
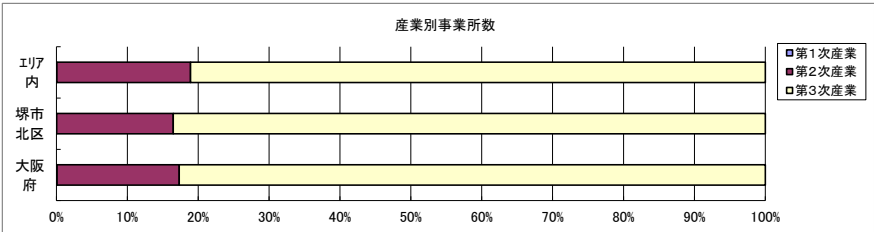
6歳未満世帯員のいる世帯	4,113	9,272	22,372	6,442	296,413
18歳未満世帯員のいる世帯	9,864	22,732	56,736	15,438	749,041
65歳以上世帯員のいる世帯	17,884	42,772	115,430	25,950	1,568,487

データ名		半径2km	半径3km	半径5km	堺市北区	大阪府
主世帯数		44,800	108,336	287,581	71,626	4,045,691
住宅形態	一戸建世帯数	15,601	47,355	134,378	22,325	1,626,462
	長屋建世帯数	902	3,921	10,053	1,647	102,115
	共同住宅世帯数	28,283	56,994	142,920	47,615	2,313,875
	1～2階建て	2,517	7,669	19,689	4,894	202,287
	3～5階建て	11,462	23,149	61,696	18,997	784,129
	6～10階建て	6,109	12,377	32,042	10,144	669,644
	11階建て以上	8,195	13,800	29,493	13,580	657,815
	その他	15	66	229	39	3,239

データ名		半径2km	半径3km	半径5km	堺市北区	大阪府
住宅に住む一般世帯		45,150	109,269	290,203	72,134	4,090,622
持ち家形態	持ち家世帯数	23,682	62,439	166,216	36,145	2,249,351
	民営の借家世帯数	10,353	30,919	90,154	22,142	1,371,914



## 経済センサス



データ名	半径2km	半径3km	半径5km	堺市北区	大阪府
全産業事業所数 (S公務を除く)	2,550	7,269	21,646	4,609	384,332
第1次産業	1	2	16	2	366
第2次産業	460	1,377	4,079	758	66,214
第3次産業	2,088	5,889	17,552	3,849	317,752

全産業従業者数 (S公務を除く)	28,528	73,157	215,091	46,845	4,528,208
第1次産業	6	8	81	7	2,932
第2次産業	5,679	13,728	41,546	7,145	836,156
第3次産業	22,845	59,421	173,465	39,693	3,689,120

データ名	半径2km	半径3km	半径5km	堺市北区	大阪府
第2次産業内訳 (事業所数)					
C 鉱業、採石業、砂利採取業	0	0	0	0	17
D 建設業	243	723	2,000	448	27,254
E 製造業	217	654	2,079	310	38,943

第2次産業内訳 (従業者数)					
C 鉱業、採石業、砂利採取業	0	0	0	0	207
D 建設業	1,627	4,869	13,974	3,087	242,668
E 製造業	4,052	8,859	27,572	4,058	593,281

データ名	半径2km	半径3km	半径5km	堺市北区	大阪府
第3次産業内訳 (事業所数)					
F 電気・ガス・熱供給・水道業	0	3	14	2	340
G 情報通信業	17	47	128	37	6,909
H 運輸業、郵便業	43	133	414	64	10,121
I 卸売業、小売業	549	1,542	4,554	1,001	90,008
J 金融業、保険業	32	69	259	50	5,412
K 不動産業、物品賃貸業	216	676	2,060	446	36,325
L 学術研究、専門・技術サービス業	83	257	819	182	21,640
M 宿泊業、飲食サービス業	273	812	2,499	505	44,729
N 生活関連サービス業、娯楽業	254	701	1,874	446	27,032
O 教育、学習支援業	118	283	822	210	11,746
P 医療、福祉	360	958	2,747	657	38,092
Q 複合サービス事業	13	32	92	20	1,373
R サービス業(他に分類されないもの)	130	376	1,270	229	24,025

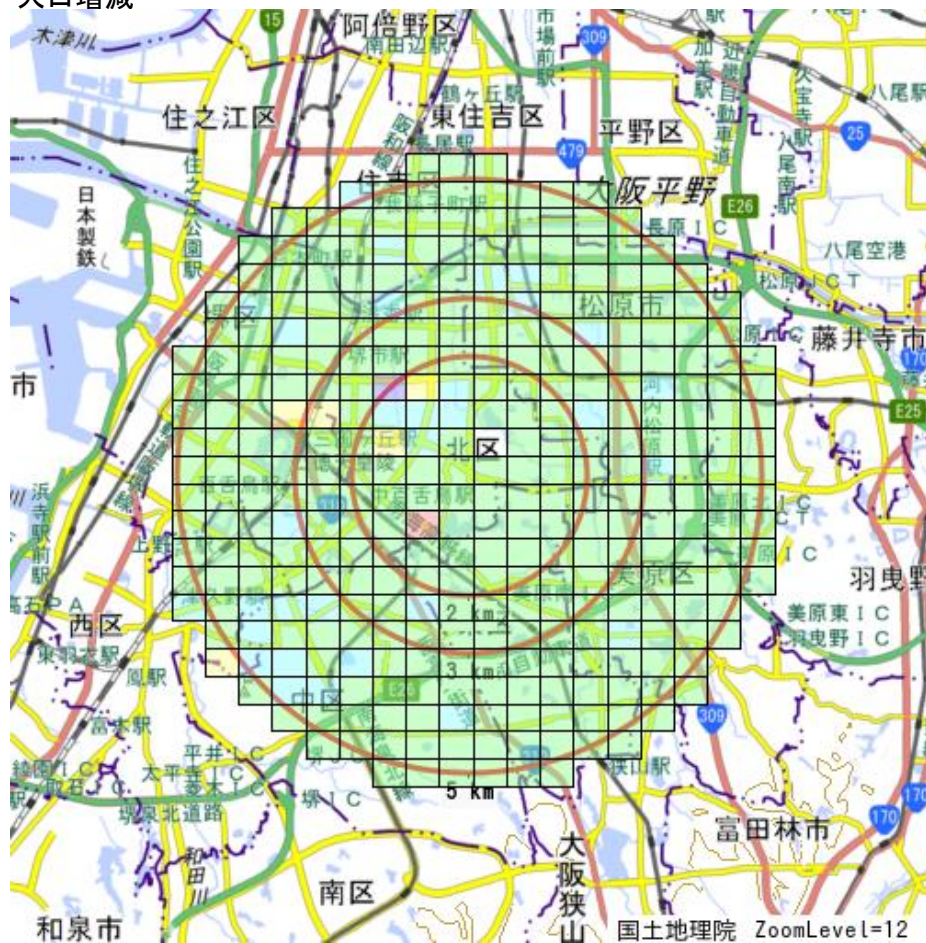
  

第3次産業内訳 (従業者数)					
F 電気・ガス・熱供給・水道業	0	22	166	24	15,774
G 情報通信業	76	284	796	232	182,399
H 運輸業、郵便業	1,330	3,540	9,372	1,905	272,347
I 卸売業、小売業	6,150	15,101	42,703	10,329	970,064
J 金融業、保険業	415	787	3,981	546	117,785
K 不動産業、物品賃貸業	903	2,302	6,754	1,738	167,919
L 学術研究、専門・技術サービス業	455	1,336	4,002	947	175,058
M 宿泊業、飲食サービス業	2,536	6,556	18,049	5,081	362,394
N 生活関連サービス業、娯楽業	1,297	2,974	7,695	2,179	152,666
O 教育、学習支援業	1,582	5,150	13,097	2,374	159,319
P 医療、福祉	6,613	15,195	50,427	10,730	648,267
Q 複合サービス事業	322	455	1,557	372	20,377
R サービス業(他に分類されないもの)	1,166	5,719	14,866	3,236	444,751

データ名	半径2km	半径3km	半径5km	堺市北区	大阪府
従業者規模別 (事業所数)					
1~4人	1,320	4,022	12,263	2,430	211,677
5~9人	546	1,520	4,373	1,019	75,781
10~19人	365	937	2,737	644	48,579
20~29人	142	351	960	227	18,664
30人以上	166	408	1,220	269	27,107
出向・派遣従業者のみ	11	31	93	20	2,524

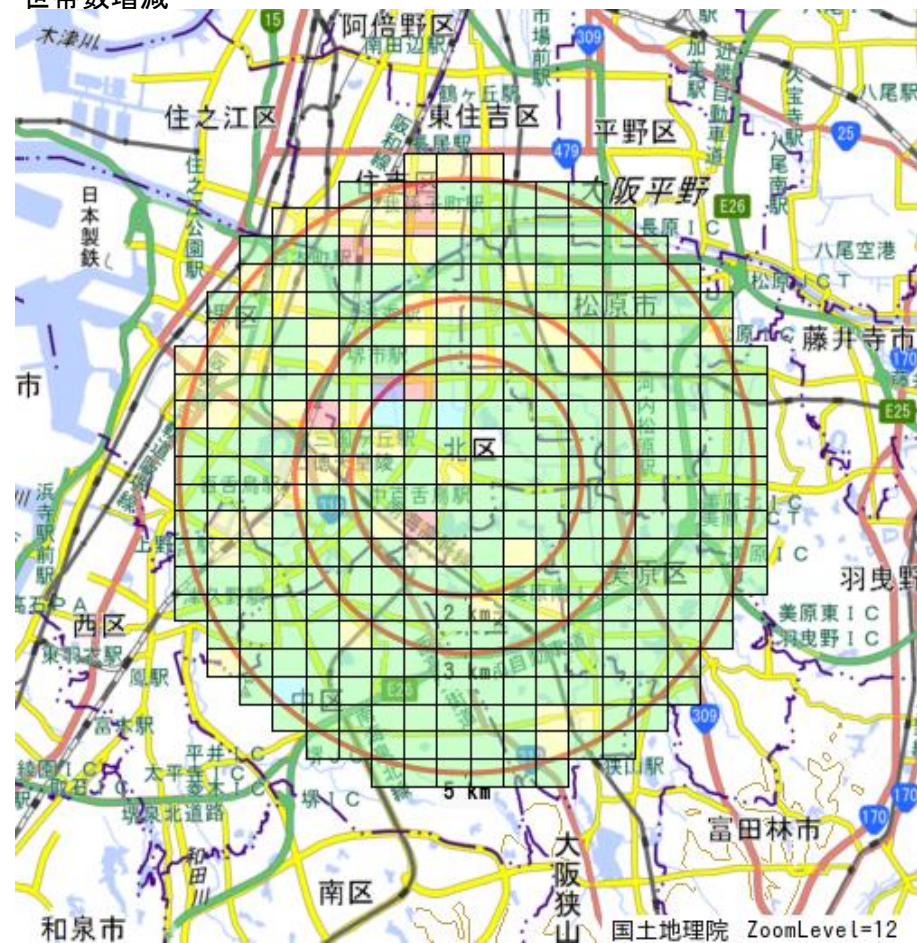
データ名	半径2km	半径3km	半径5km	堺市北区	大阪府
従業者規模別 (従業者数)					
1~4人	2,806	8,419	25,635	5,216	450,513
5~9人	3,567	9,945	28,646	6,655	499,008
10~19人	4,875	12,559	36,793	8,583	656,408
20~29人	3,433	8,415	22,889	5,449	443,322
30人以上	13,846	33,820	101,127	20,942	2,478,957

## 人口増減



R02-H27人口増減	
Blue	-1269以上 ~ -711未満
Cyan	-711以上 ~ -153未満
Green	-153以上 ~ 405未満
Yellow	405以上 ~ 963未満
Red	963以上

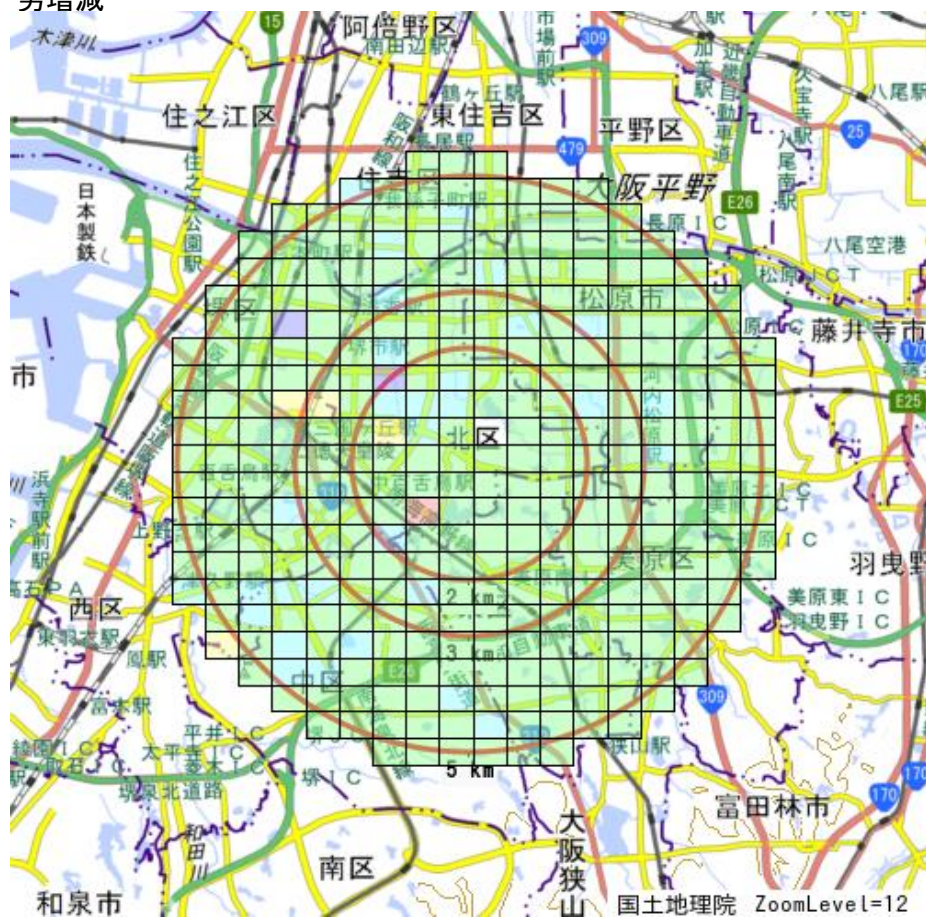
## 世帯数増減



R02-H27世帯数増減	
Blue	-636以上 ~ -390未満
Cyan	-390以上 ~ -144未満
Green	-144以上 ~ 102未満
Yellow	102以上 ~ 348未満
Red	348以上

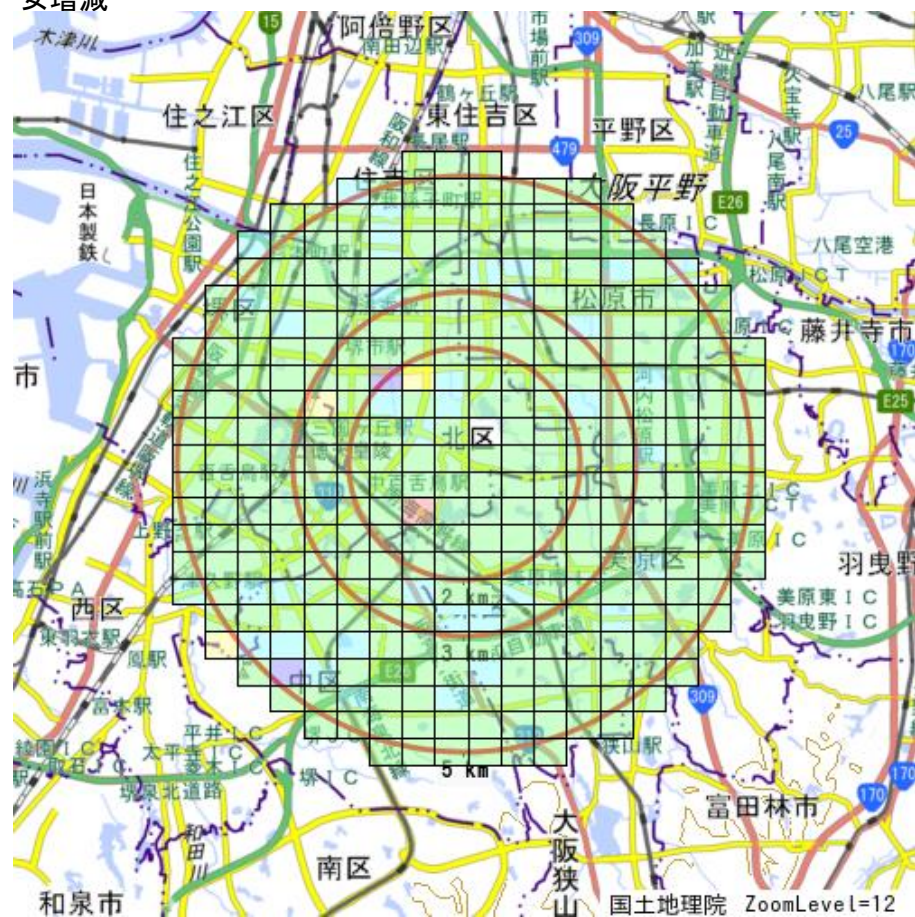


# 男増減



R02-H27男増減	
Blue	-604以上 ~ -348未満
Cyan	-348以上 ~ -92未満
Green	-92以上 ~ 164未満
Yellow	164以上 ~ 420未満
Red	420以上

# 女増減



R02-H27女増減	
Blue	-685以上 ~ -378未満
Cyan	-378以上 ~ -71未満
Green	-71以上 ~ 236未満
Yellow	236以上 ~ 543未満
Red	543以上