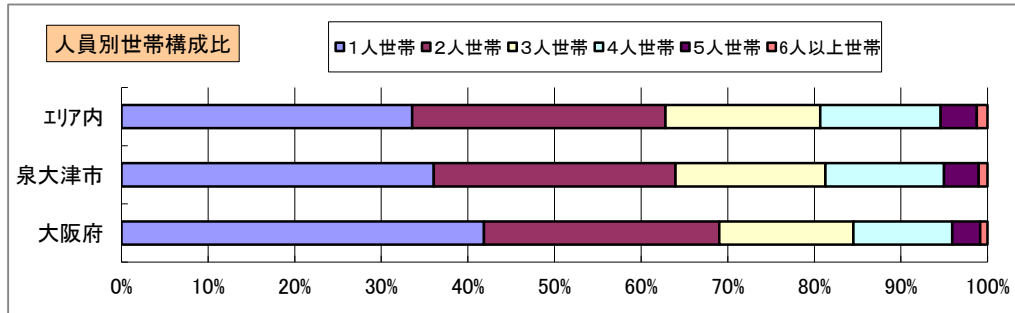
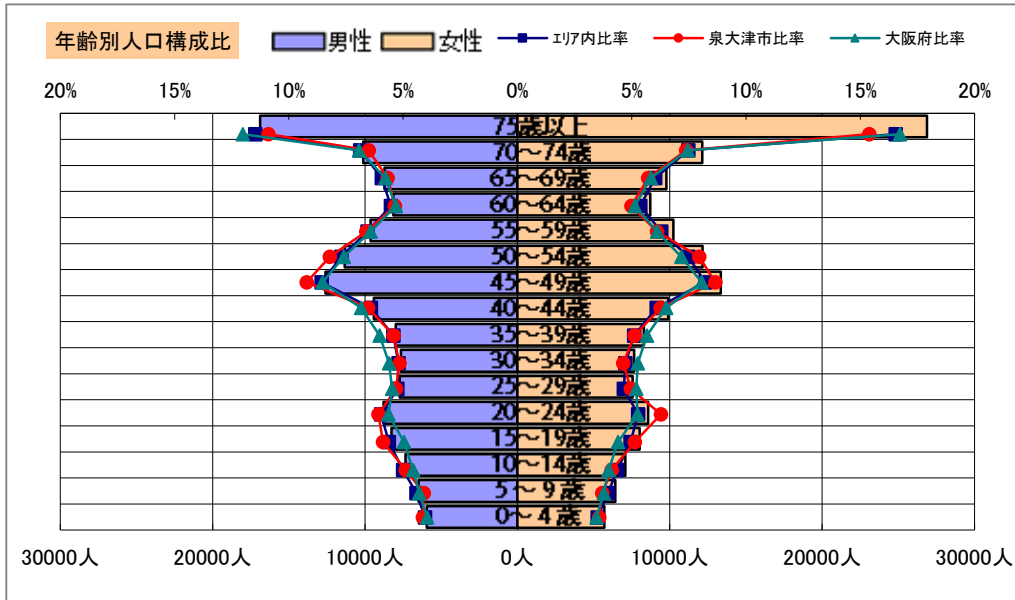


# 基本分析

調査地点 大阪府泉大津市春日町 エリア範囲 半径2km 半径3km 半径5km



データ名	人口				
	半径2km	半径3km	半径5km	泉大津市	大阪府
人口総数	68,825	138,856	314,198	74,412	8,837,685
男人口	32,659	66,007	149,383	35,224	4,235,956
女人口	36,166	72,850	164,815	39,188	4,601,729

75歳以上	8,988	19,215	43,752	9,685	1,243,742
70-74	4,658	9,785	22,254	5,089	618,732
65-69	3,831	8,043	18,509	4,165	499,249
60-64	3,517	7,229	16,865	3,777	448,981
55-59	4,356	8,658	19,870	4,635	538,085
50-54	5,552	10,719	23,478	5,901	633,679
45-49	6,005	11,858	25,959	6,520	711,919
40-44	4,361	8,731	19,322	4,670	572,362
35-39	3,530	7,089	16,276	3,846	501,482
30-34	3,271	6,706	15,313	3,565	467,024
25-29	3,420	6,789	15,279	3,747	457,956
20-24	4,152	7,903	17,348	4,518	467,195
15-19	3,747	7,307	16,299	4,010	400,821
10-14	3,079	6,184	14,427	3,274	366,145
5-9	2,645	5,400	12,925	2,845	345,940
0-4	2,530	4,954	11,641	2,808	317,414

年少人口(0歳~14歳)	8,254	16,537	38,993	8,927	1,029,499
生産年齢人口(15歳~64歳)	41,911	82,988	186,008	45,189	5,199,504
老年人口(65歳以上)	17,478	37,044	84,515	18,939	2,361,723
15歳以上就業者数※	-	-	-	-	-
後期高齢者数(75歳以上)	8,988	19,215	43,752	9,685	1,243,742

データ名	世帯数				
	半径2km	半径3km	半径5km	泉大津市	大阪府
一般世帯総数	29,778	60,920	133,767	32,469	4,126,995
単身世帯	10,469	21,956	44,900	11,709	1,727,107
2人以上世帯	19,309	38,964	88,867	20,760	2,399,888
核家族世帯	17,659	35,504	80,953	18,980	2,192,989
夫婦のみの世帯	5,805	11,736	26,563	6,268	774,121
夫婦と子供から成る世帯	8,619	16,795	38,611	9,244	1,020,391
6歳未満世帯員のいる世帯	2,304	4,532	10,683	2,548	296,413
65歳以上世帯員のいる世帯	11,532	24,893	55,954	12,577	1,568,487
持ち家世帯	17,959	35,687	82,596	18,768	2,249,351
民営借家世帯	7,816	16,445	32,139	8,841	1,371,914

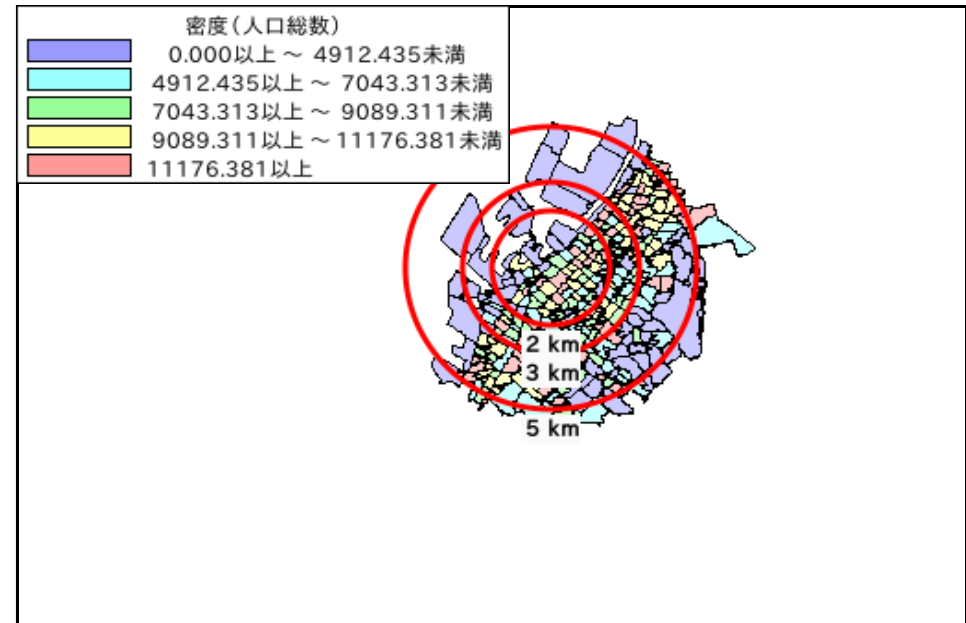
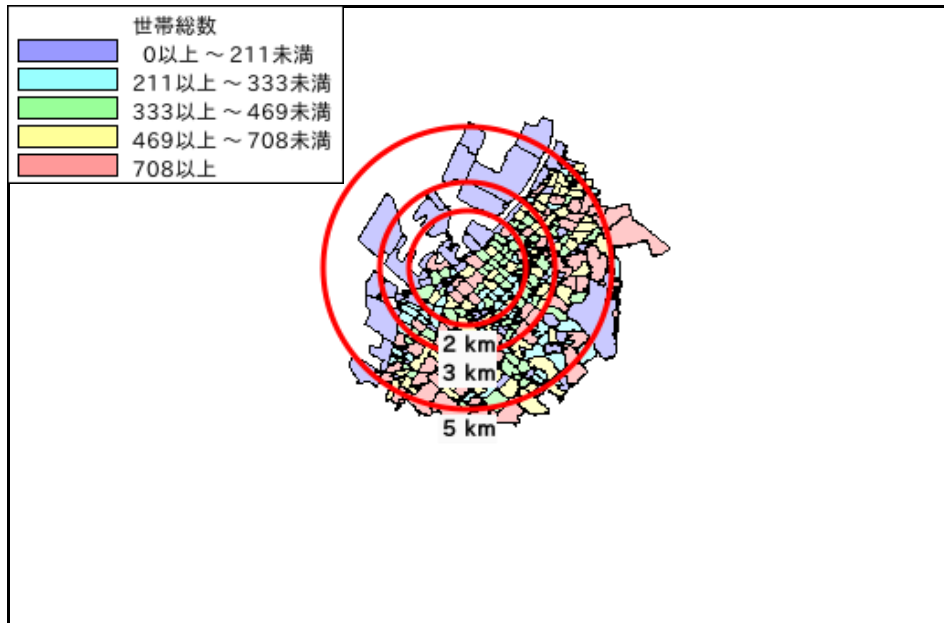
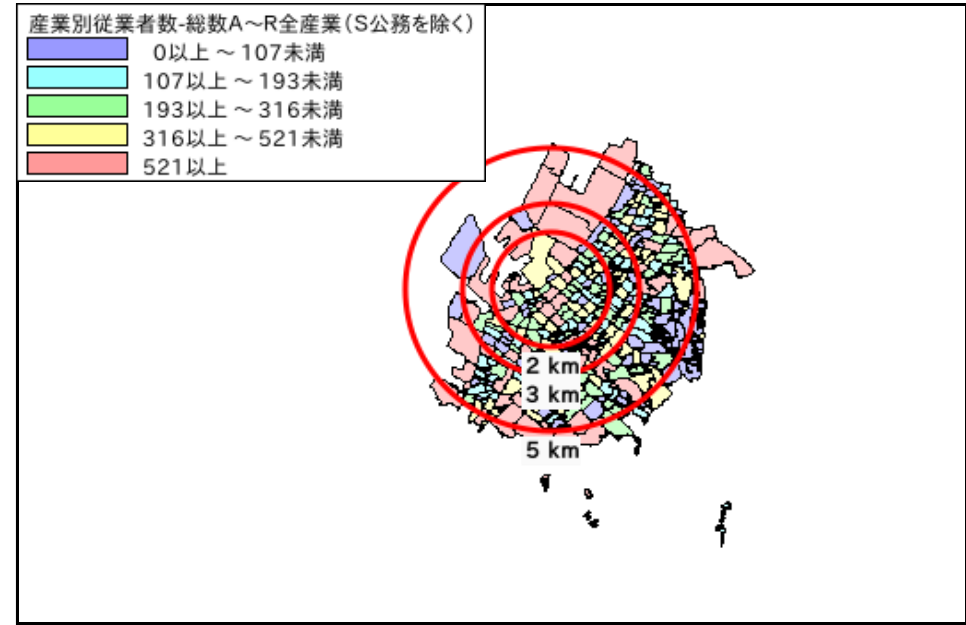
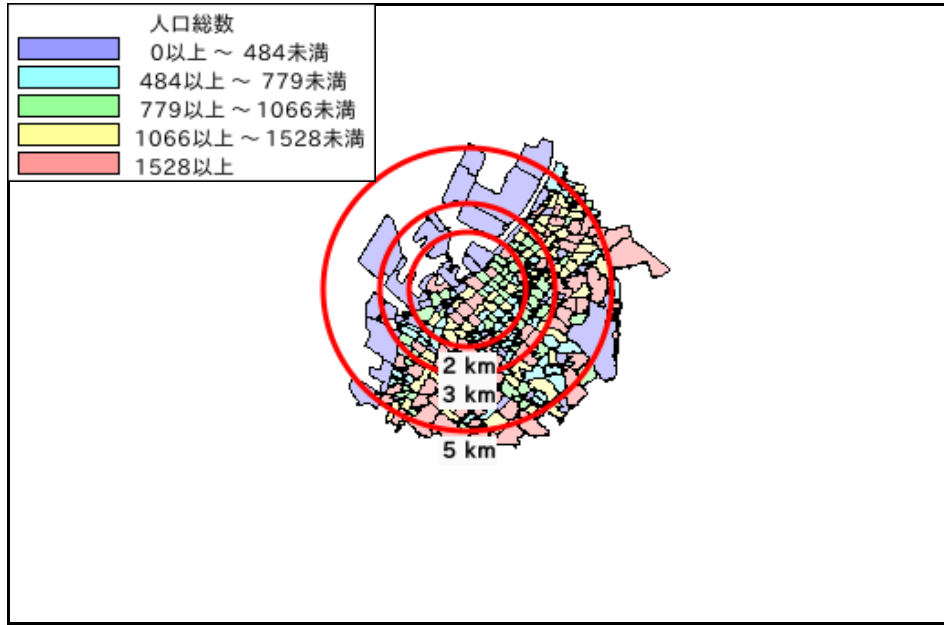
令和2年国勢調査

※令和2年国勢調査については、就業状態等基本集計の公開後反映されます。

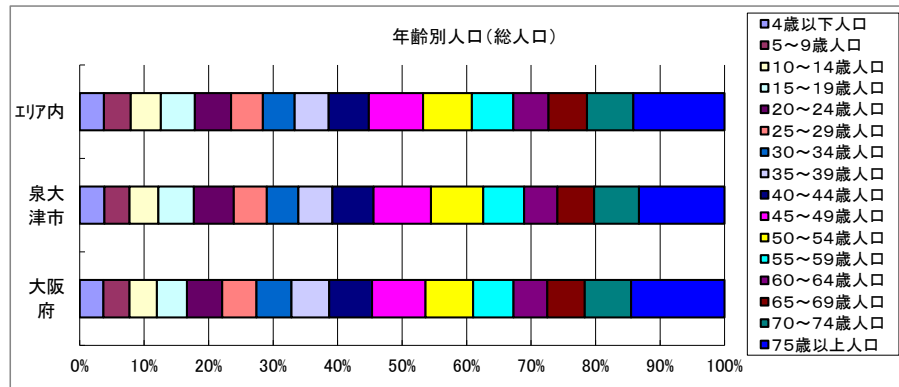
# 周辺地図



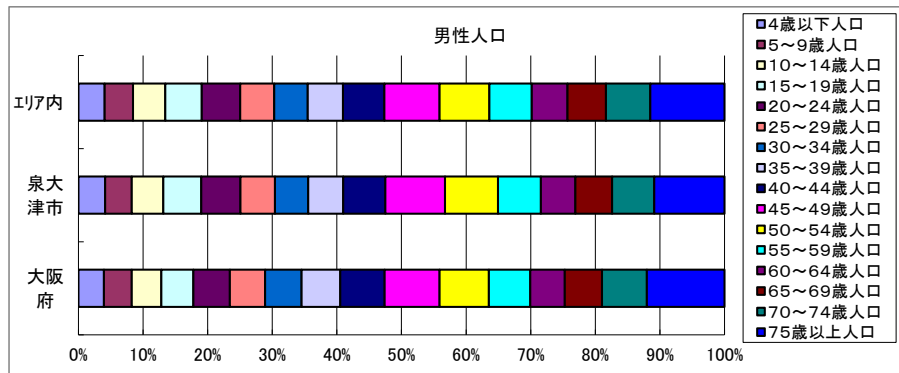
# かかる小地域



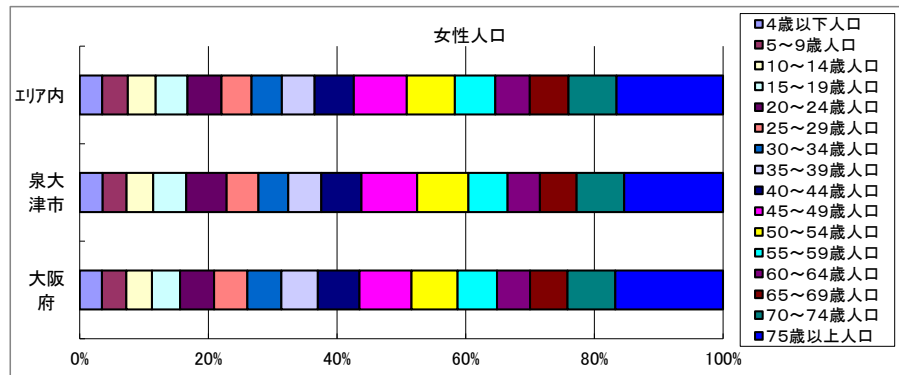
# 年齢別人口



データ名	半径2km	半径3km	半径5km	泉大津市	大阪府
総人口	68,825	138,856	314,198	74,412	8,837,685
4歳以下人口	2,530	4,954	11,641	2,808	317,414
5～9歳人口	2,645	5,400	12,925	2,845	345,940
10～14歳人口	3,079	6,184	14,427	3,274	366,145
15～19歳人口	3,747	7,307	16,299	4,010	400,821
20～24歳人口	4,152	7,903	17,348	4,518	467,195
25～29歳人口	3,420	6,789	15,279	3,747	457,956
30～34歳人口	3,271	6,706	15,313	3,565	467,024
35～39歳人口	3,530	7,089	16,276	3,846	501,482
40～44歳人口	4,361	8,731	19,322	4,670	572,362
45～49歳人口	6,005	11,858	25,959	6,520	711,919
50～54歳人口	5,552	10,719	23,478	5,901	633,679
55～59歳人口	4,356	8,658	19,870	4,635	538,085
60～64歳人口	3,517	7,229	16,865	3,777	448,981
65～69歳人口	3,831	8,043	18,509	4,165	499,249
70～74歳人口	4,658	9,785	22,254	5,089	618,732
75歳以上人口	8,988	19,215	43,752	9,685	1,243,742



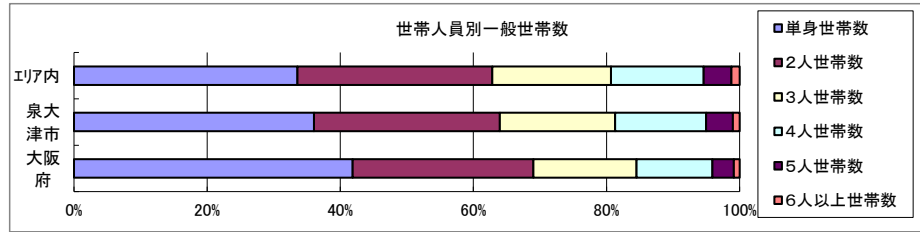
データ名	半径2km	半径3km	半径5km	泉大津市	大阪府
男性総人口	32,659	66,007	149,383	35,224	4,235,956
4歳以下人口	1,288	2,550	5,946	1,433	162,354
5～9歳人口	1,313	2,683	6,494	1,419	176,474
10～14歳人口	1,583	3,168	7,352	1,690	187,534
15～19歳人口	1,889	3,688	8,273	2,037	203,718
20～24歳人口	1,924	3,821	8,774	2,103	231,542
25～29歳人口	1,721	3,430	7,723	1,840	224,908
30～34歳人口	1,613	3,385	7,655	1,786	230,653
35～39歳人口	1,715	3,469	7,982	1,876	247,335
40～44歳人口	2,126	4,284	9,431	2,262	280,736
45～49歳人口	2,933	5,830	12,603	3,190	350,481
50～54歳人口	2,694	5,212	11,333	2,844	311,958
55～59歳人口	2,171	4,277	9,645	2,288	264,101
60～64歳人口	1,733	3,530	8,148	1,858	218,762
65～69歳人口	1,808	3,790	8,730	1,965	237,306
70～74歳人口	2,083	4,376	10,118	2,252	284,877
75歳以上人口	3,534	7,382	16,875	3,771	493,162



データ名	半径2km	半径3km	半径5km	泉大津市	大阪府
女性総人口	36,166	72,850	164,815	39,188	4,601,729
4歳以下人口	1,243	2,403	5,695	1,375	155,060
5～9歳人口	1,331	2,716	6,430	1,426	169,466
10～14歳人口	1,496	3,016	7,076	1,584	178,611
15～19歳人口	1,858	3,618	8,026	1,973	197,103
20～24歳人口	2,228	4,082	8,574	2,415	235,653
25～29歳人口	1,699	3,359	7,556	1,907	233,048
30～34歳人口	1,658	3,322	7,658	1,779	236,371
35～39歳人口	1,816	3,621	8,294	1,970	254,147
40～44歳人口	2,235	4,447	9,891	2,408	291,626
45～49歳人口	3,072	6,028	13,356	3,330	361,438
50～54歳人口	2,858	5,507	12,144	3,057	321,721
55～59歳人口	2,186	4,381	10,226	2,347	273,984
60～64歳人口	1,784	3,698	8,717	1,919	230,219
65～69歳人口	2,024	4,253	9,780	2,200	261,943
70～74歳人口	2,575	5,409	12,136	2,837	333,855
75歳以上人口	5,454	11,833	26,877	5,914	750,580



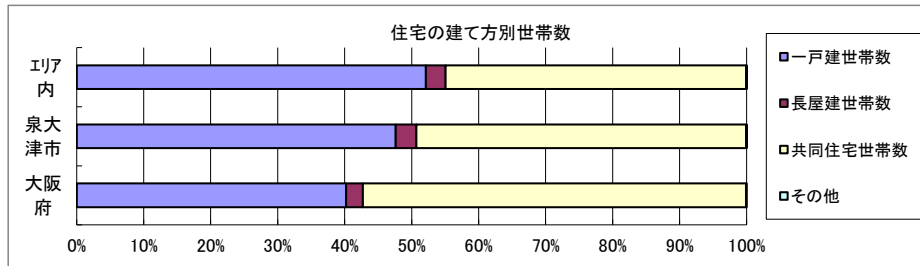
# 世帯数



データ名	半径2km	半径3km	半径5km	泉大津市	大阪府	
一般世帯総数	29,778	60,920	133,767	32,469	4,126,995	
世帯人員別	1人世帯数	10,469	21,956	44,900	11,709	1,727,107
	2人世帯数	8,395	17,372	39,139	9,057	1,121,971
	3人世帯数	5,263	10,470	23,895	5,630	638,834
	4人世帯数	4,139	8,056	18,585	4,437	470,392
	5人世帯数	1,212	2,416	5,595	1,308	133,140
	6人以上世帯数	300	650	1,653	328	35,551

親族世帯	19,001	38,360	87,588	20,426	2,350,796
核家族世帯	17,659	35,504	80,953	18,980	2,192,989
その他の親族世帯	1,342	2,857	6,635	1,446	157,807

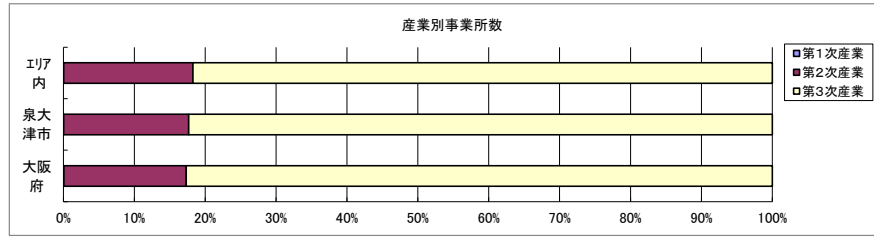
6歳未満世帯員がいる世帯	2,304	4,532	10,683	2,548	296,413
18歳未満世帯員がいる世帯	6,195	12,240	28,311	6,683	749,041
65歳以上世帯員がいる世帯	11,532	24,893	55,954	12,577	1,568,487



データ名	半径2km	半径3km	半径5km	泉大津市	大阪府	
主世帯数	29,057	59,532	131,019	31,723	4,045,691	
住宅形態	1戸建世帯数	14,490	29,494	68,301	15,111	1,626,462
	長屋建世帯数	956	2,095	3,844	969	102,115
	共同住宅世帯数	13,591	27,899	58,793	15,623	2,313,875
	1～2階建て	2,812	5,680	10,590	3,158	202,287
	3～5階建て	5,081	10,898	25,052	6,201	784,129
	6～10階建て	2,575	5,947	11,710	2,497	669,644
	11階建て以上	3,124	5,374	11,441	3,767	657,815
	その他	19	44	81	20	3,239

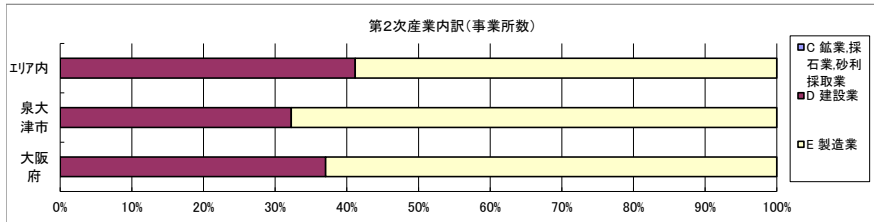
データ名	半径2km	半径3km	半径5km	泉大津市	大阪府	
住宅に住む一般世帯	29,433	60,270	132,587	32,124	4,090,622	
持ち家形態	持ち家世帯数	17,959	35,687	82,596	18,768	2,249,351
	民営の借家世帯数	7,816	16,445	32,139	8,841	1,371,914

# 経済センサス



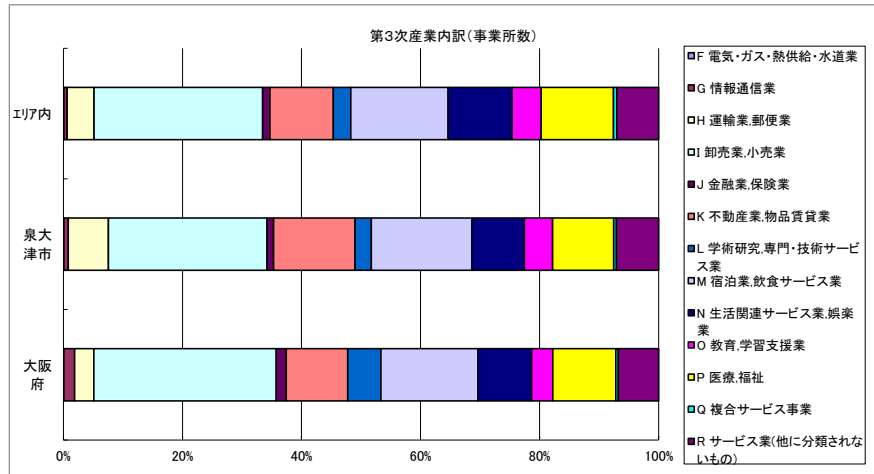
データ名	半径2km	半径3km	半径5km	泉大津市	大阪府
全産業事業所数 (S公務を除く)	2,843	5,995	11,585	3,269	392,940
第1次産業	1	1	5	1	292
第2次産業	530	1,002	2,111	577	67,782
第3次産業	2,311	4,992	9,468	2,691	324,866

データ名	半径2km	半径3km	半径5km	泉大津市	大阪府
全産業従業者数 (S公務を除く)	24,548	51,978	103,551	29,108	4,393,139
第1次産業	7	7	74	7	2,428
第2次産業	5,955	11,074	23,940	6,220	826,556
第3次産業	18,588	40,898	79,537	22,881	3,564,155



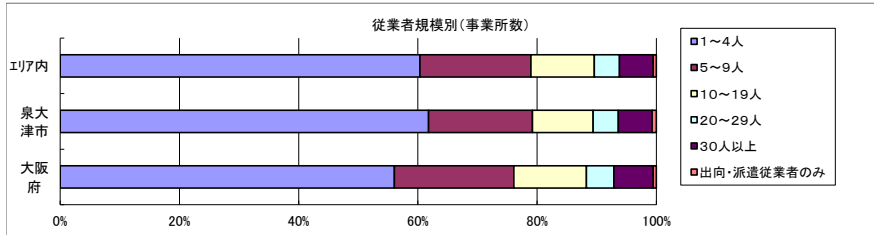
データ名	半径2km	半径3km	半径5km	泉大津市	大阪府
第2次産業内訳 (事業所数)					
C 鉱業、採石業、砂利採取業	0	0	0	0	13
D 建設業	165	360	869	186	25,089
E 製造業	365	642	1,242	391	42,680

データ名	半径2km	半径3km	半径5km	泉大津市	大阪府
第2次産業内訳 (従業者数)					
C 鉱業、採石業、砂利採取業	0	0	5	0	132
D 建設業	1,027	2,214	5,499	1,126	222,338
E 製造業	4,928	8,860	18,436	5,094	604,086



データ名	半径2km	半径3km	半径5km	泉大津市	大阪府
第3次産業内訳 (事業所数)					
F 電気・ガス・熱供給・水道業	1	2	7	2	229
G 情報通信業	19	23	53	20	5,842
H 運輸業、郵便業	122	257	426	181	10,489
I 卸売業、小売業	624	1,349	2,682	718	99,597
J 金融業、保険業	27	61	116	29	5,442
K 不動産業、物品賃貸業	319	555	1,009	368	33,574
L 学術研究、専門・技術サービス業	58	137	277	74	18,083
M 宿泊業、飲食サービス業	370	912	1,550	454	52,979
N 生活関連サービス業、娯楽業	208	524	1,017	238	29,366
O 教育、学習支援業	128	226	461	128	11,546
P 医療、福祉	248	575	1,151	276	34,357
Q 複合サービス事業	12	26	53	12	1,380
R サービス業(他に分類されないもの)	175	345	666	191	21,982

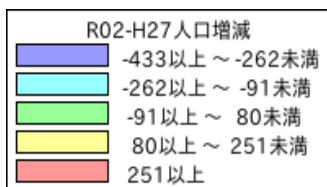
データ名	半径2km	半径3km	半径5km	泉大津市	大阪府
第3次産業内訳 (従業者数)					
F 電気・ガス・熱供給・水道業	8	65	316	9	12,504
G 情報通信業	99	108	194	101	139,601
H 運輸業、郵便業	2,788	5,973	8,873	4,183	256,896
I 卸売業、小売業	5,199	11,274	21,407	6,852	1,002,387
J 金融業、保険業	407	907	1,541	372	124,950
K 不動産業、物品賃貸業	764	1,462	2,819	898	146,899
L 学術研究、専門・技術サービス業	260	549	1,216	312	146,694
M 宿泊業、飲食サービス業	2,079	5,073	9,937	2,865	415,766
N 生活関連サービス業、娯楽業	1,081	2,415	4,785	1,205	169,344
O 教育、学習支援業	784	1,458	3,484	631	143,851
P 医療、福祉	2,872	7,916	17,927	3,181	574,571
Q 複合サービス事業	236	322	704	234	21,080
R サービス業(他に分類されないもの)	2,011	3,376	6,334	2,038	409,812



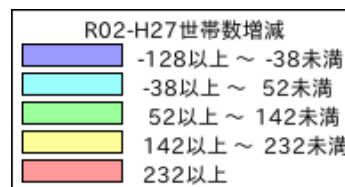
データ名	半径2km	半径3km	半径5km	泉大津市	大阪府
従業者規模別 (事業所数)					
1~4人	1,763	3,715	6,990	2,020	220,240
5~9人	502	1,085	2,159	570	78,768
10~19人	283	605	1,229	332	47,879
20~29人	116	230	491	138	18,039
30人以上	162	324	655	186	25,989
出向・派遣従業者のみ	17	36	61	23	2,025

データ名	半径2km	半径3km	半径5km	泉大津市	大阪府
従業者規模別 (従業者数)					
1~4人	3,684	7,818	14,596	4,207	477,134
5~9人	3,300	7,082	14,215	3,726	516,481
10~19人	3,858	8,249	16,762	4,545	647,503
20~29人	2,755	5,431	11,642	3,239	429,026
30人以上	10,952	23,398	46,336	13,391	2,322,995

### 人口増減

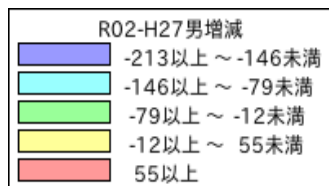


### 世帯数増減





### 男増減



### 女増減

