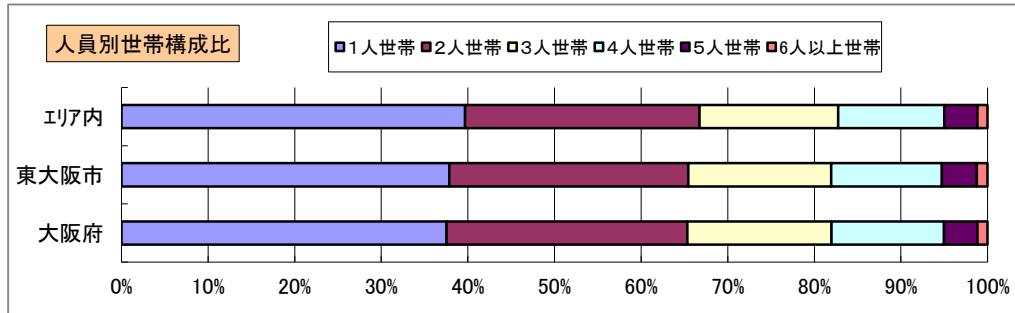
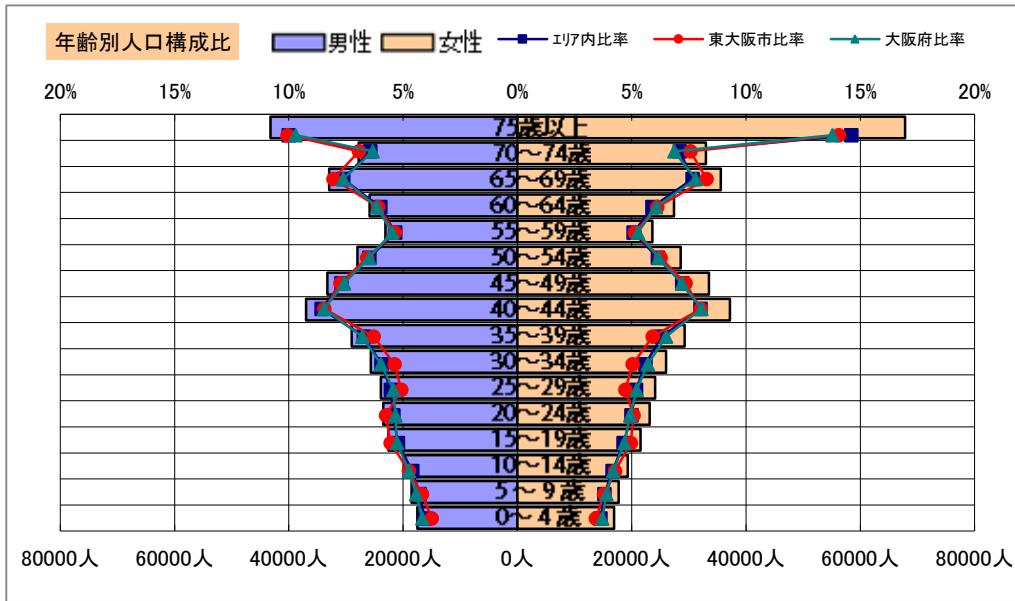


基本分析

調査地点 大阪府東大阪市御厨4丁目 エリア範囲 半径2km 半径3km 半径5km



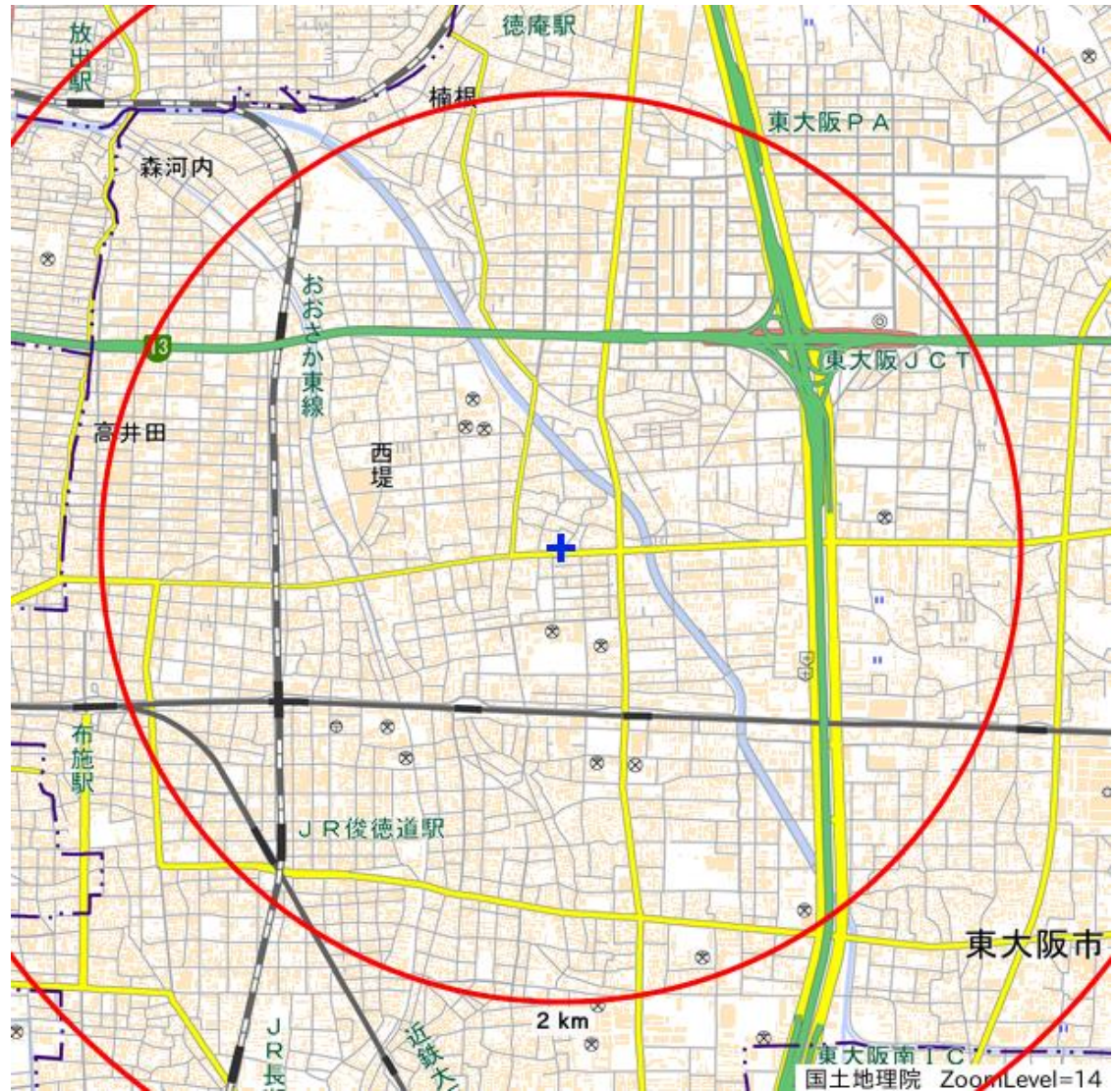
データ名	人口				
	半径2km	半径3km	半径5km	東大阪市	大阪府
人口総数	133,264	310,989	914,643	502,784	8,839,469
男人口	65,160	152,460	442,397	246,053	4,256,049
女人口	68,104	158,528	472,246	256,731	4,583,420

75歳以上	15,578	37,689	111,054	59,253	1,030,480
70~74歳	9,176	21,422	60,756	35,495	575,811
65~69歳	10,698	24,544	68,534	39,937	672,033
60~64歳	8,247	18,397	53,307	29,886	531,662
55~59歳	6,855	15,839	46,740	25,659	467,690
50~54歳	8,116	18,851	56,568	31,386	551,324
45~49歳	9,430	21,891	66,801	36,890	643,324
40~44歳	10,399	24,367	74,154	40,223	718,598
35~39歳	8,126	19,194	58,288	29,827	578,529
30~34歳	7,247	17,034	51,664	25,455	508,261
25~29歳	6,882	16,095	48,004	23,952	463,425
20~24歳	7,204	17,005	46,614	26,443	446,399
15~19歳	6,268	14,668	44,106	25,644	432,442
10~14歳	5,266	12,237	39,195	22,041	388,630
5~9歳	4,790	11,554	36,206	19,480	361,836
0~4歳	4,426	10,805	34,406	17,557	342,645



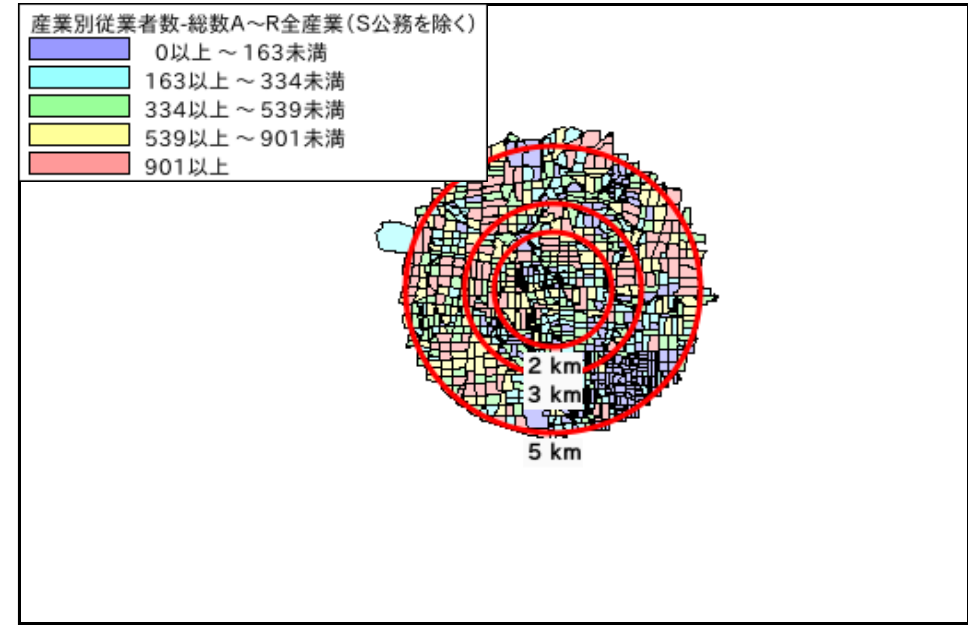
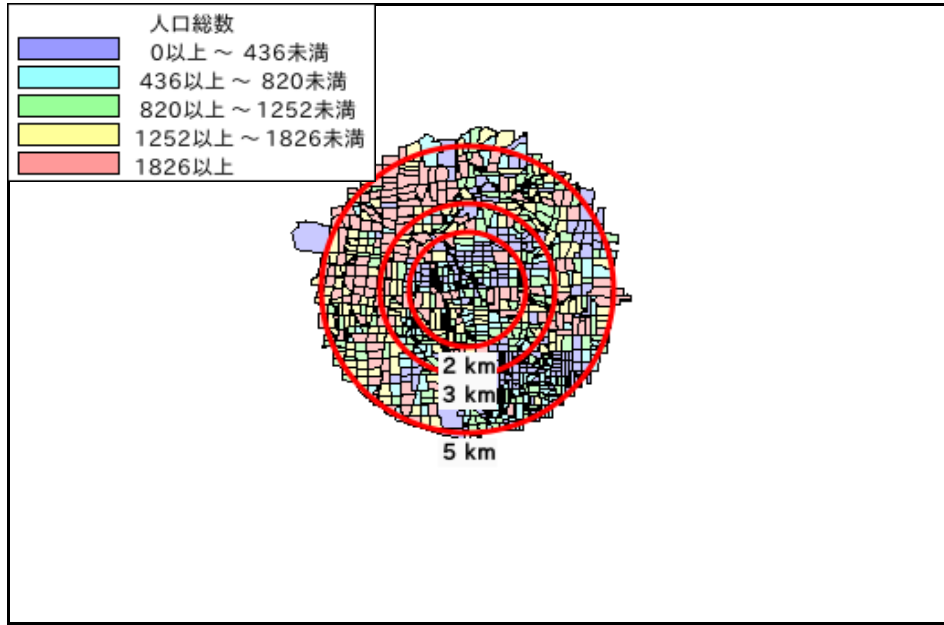
年少人口(0歳~14歳)	14,482	34,596	109,807	59,078	1,093,111
生産年齢人口(15歳~64歳)	78,775	183,339	546,247	295,365	5,341,654
老年人口(65歳以上)	35,452	83,655	240,344	134,685	2,278,324
15歳以上就業者数	56,462	131,294	383,192	212,900	3,777,655
後期高齢者数(75歳以上)	15,578	37,689	111,054	59,253	1,030,480

データ名	世帯数				
	半径2km	半径3km	半径5km	東大阪市	大阪府
一般世帯総数	63,931	146,977	414,174	223,227	3,918,441
単身世帯	28,657	64,300	164,363	84,503	1,470,615
2人以上世帯	35,274	82,677	249,811	138,724	2,447,826
核家族世帯	31,526	73,327	221,129	123,967	2,197,734
夫婦のみの世帯	10,973	25,101	74,311	41,918	763,849
夫婦と子供から成る世帯	14,576	34,127	103,909	59,169	1,054,207
6歳未満世帯員のいる世帯	4,120	10,085	31,875	16,313	318,386
65歳以上世帯員のいる世帯	24,693	58,069	165,614	91,793	1,531,940
持ち家世帯	32,862	76,161	218,831	129,625	2,178,770
民営借家世帯	25,750	59,928	149,651	77,197	1,232,340

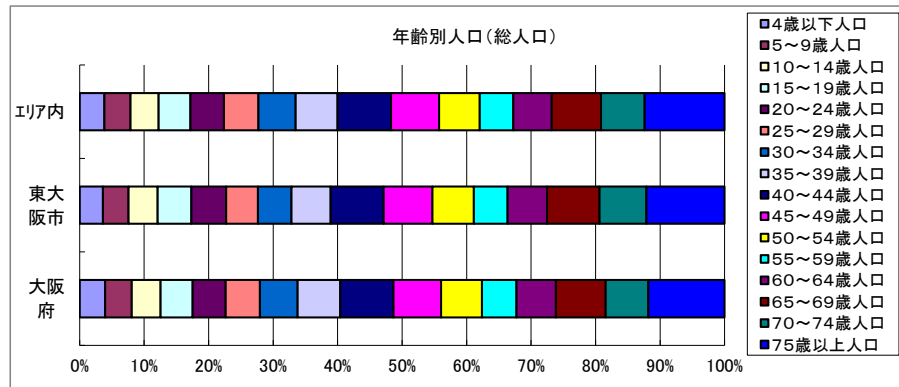
周辺地図



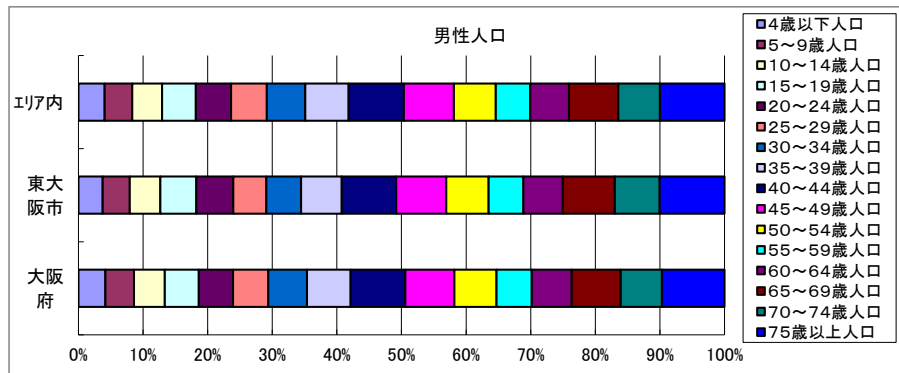
かかる小地域



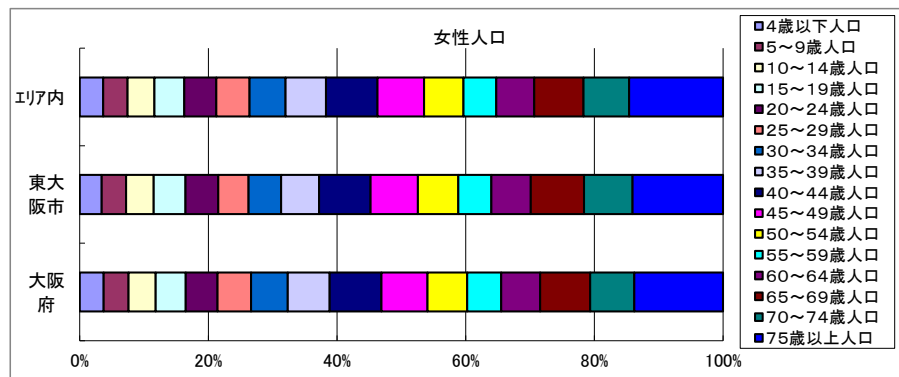
年齢別人口



データ名	半径2km	半径3km	半径5km	東大阪市	大阪府
総人口	133,264	310,989	914,643	502,784	8,839,469
4歳以下人口	4,426	10,805	34,406	17,557	342,645
5～9歳人口	4,790	11,554	36,206	19,480	361,836
10～14歳人口	5,266	12,237	39,195	22,041	388,630
15～19歳人口	6,268	14,668	44,106	25,644	432,442
20～24歳人口	7,204	17,005	46,614	26,443	446,399
25～29歳人口	6,882	16,095	48,004	23,952	463,425
30～34歳人口	7,247	17,034	51,664	25,455	508,261
35～39歳人口	8,126	19,194	58,288	29,827	578,529
40～44歳人口	10,399	24,367	74,154	40,223	718,598
45～49歳人口	9,430	21,891	66,801	36,890	643,324
50～54歳人口	8,116	18,851	56,568	31,386	551,324
55～59歳人口	6,855	15,839	46,740	25,659	467,690
60～64歳人口	8,247	18,397	53,307	29,886	531,662
65～69歳人口	10,698	24,544	68,534	39,937	672,033
70～74歳人口	9,176	21,422	60,756	35,495	575,811
75歳以上人口	15,578	37,689	111,054	59,253	1,030,480

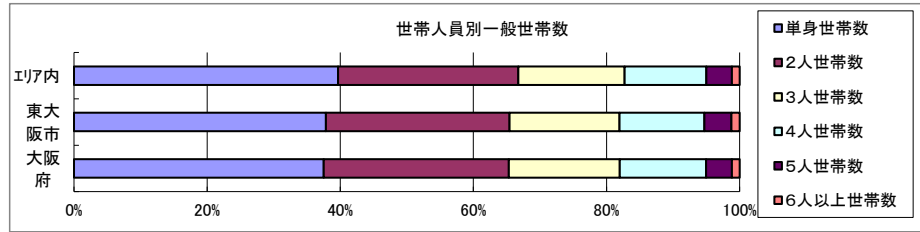


データ名	半径2km	半径3km	半径5km	東大阪市	大阪府
男性総人口	65,160	152,460	442,397	246,053	4,256,049
4歳以下人口	2,235	5,454	17,511	8,915	174,506
5～9歳人口	2,454	5,979	18,514	9,946	185,319
10～14歳人口	2,658	6,206	19,874	11,306	199,029
15～19歳人口	3,202	7,550	22,557	13,176	220,305
20～24歳人口	3,690	8,821	23,465	13,661	223,152
25～29歳人口	3,470	8,155	23,913	12,098	227,414
30～34歳人口	3,637	8,538	25,671	12,777	250,022
35～39歳人口	4,079	9,672	29,022	14,952	283,946
40～44歳人口	5,225	12,348	36,965	20,067	354,421
45～49歳人口	4,723	11,015	33,272	18,395	317,665
50～54歳人口	4,015	9,349	27,997	15,625	272,067
55～59歳人口	3,287	7,842	23,117	12,754	229,542
60～64歳人口	3,963	8,907	25,896	14,492	257,279
65～69歳人口	5,247	11,935	32,922	19,124	319,015
70～74歳人口	4,349	10,116	27,778	16,476	265,395
75歳以上人口	6,196	14,816	43,198	23,899	406,405



データ名	半径2km	半径3km	半径5km	東大阪市	大阪府
女性総人口	68,104	158,528	472,246	256,731	4,583,420
4歳以下人口	2,191	5,351	16,896	8,642	168,139
5～9歳人口	2,336	5,575	17,692	9,534	176,517
10～14歳人口	2,608	6,032	19,321	10,735	189,601
15～19歳人口	3,067	7,117	21,549	12,468	212,137
20～24歳人口	3,514	8,183	23,149	12,782	223,247
25～29歳人口	3,413	7,940	24,091	11,854	236,011
30～34歳人口	3,610	8,496	25,992	12,678	258,239
35～39歳人口	4,047	9,521	29,266	14,875	294,583
40～44歳人口	5,175	12,018	37,189	20,156	364,177
45～49歳人口	4,708	10,876	33,528	18,495	325,659
50～54歳人口	4,101	9,502	28,571	15,761	279,257
55～59歳人口	3,568	7,997	23,623	12,905	238,148
60～64歳人口	4,283	9,490	27,411	15,394	274,383
65～69歳人口	5,451	12,609	35,612	20,813	353,018
70～74歳人口	4,827	11,306	32,978	19,019	310,416
75歳以上人口	9,382	22,872	67,857	35,354	624,075

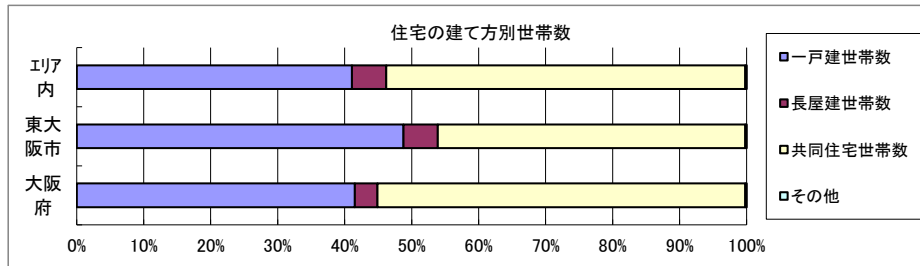
世帯数



データ名	半径2km	半径3km	半径5km	東大阪市	大阪府	
一般世帯総数	63,931	146,977	414,174	223,227	3,918,441	
世帯人員別	単身世帯数	28,657	64,300	164,363	84,503	1,470,615
	2人世帯数	16,358	37,853	112,140	61,601	1,089,777
	3人世帯数	9,357	21,919	66,174	36,812	651,883
	4人世帯数	6,895	16,329	50,763	28,526	509,361
	5人世帯数	2,041	5,027	15,865	9,014	151,453
	6人以上世帯数	623	1,549	4,869	2,771	45,352

親族世帯	34,318	80,118	241,239	135,267	2,387,612
核家族世帯	31,526	73,327	221,129	123,967	2,197,734
その他の親族世帯	2,792	6,791	20,110	11,300	189,878

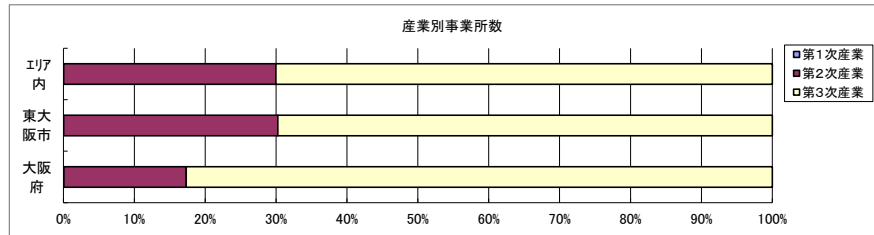
6歳未満世帯員のいる世帯	4,120	10,085	31,875	16,313	318,386
18歳未満世帯員のいる世帯	10,723	25,444	80,719	43,464	799,568
65歳以上世帯員のいる世帯	24,693	58,069	165,614	91,793	1,531,940



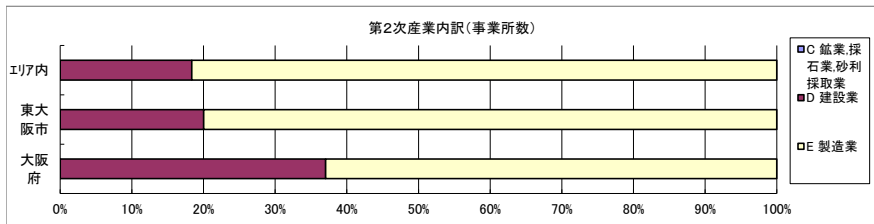
データ名	半径2km	半径3km	半径5km	東大阪市	大阪府	
主世帯数	62,473	143,870	405,890	218,681	3,834,368	
住宅形態	一戸建世帯数	22,977	58,775	166,676	106,699	1,592,041
	長屋建世帯数	2,463	7,414	20,861	11,138	129,808
	共同住宅世帯数	36,941	77,411	217,545	100,446	2,105,158
	1～2階建て	3,530	8,425	19,720	13,775	196,555
	3～5階建て	11,481	27,614	68,701	36,788	731,276
	6～10階建て	12,478	25,305	74,074	29,855	605,722
	11階建て以上	9,453	16,068	55,049	20,028	571,605
	その他	91	269	807	398	7,361

データ名	半径2km	半径3km	半径5km	東大阪市	大阪府	
住宅に住む一般世帯	63,122	145,399	409,962	220,945	3,867,305	
持ち家形態	持ち家世帯数	32,862	76,161	218,831	129,625	2,178,770
	民営の借家世帯数	25,750	59,928	149,651	77,197	1,232,340

経済センサス

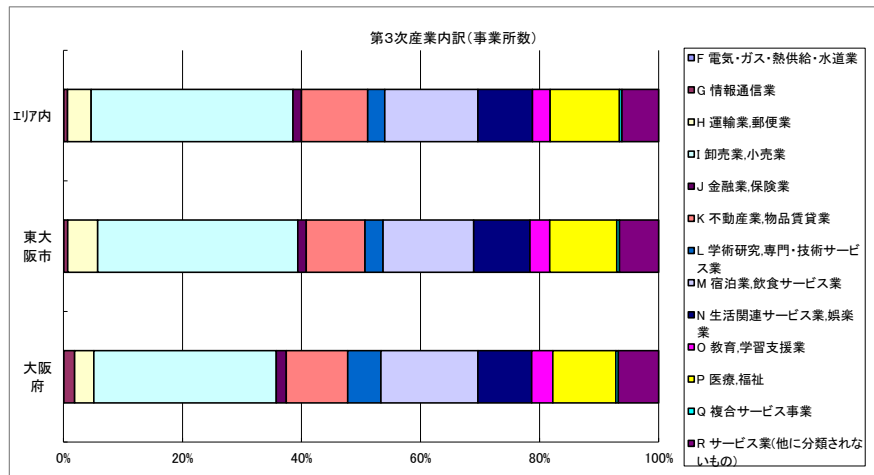


データ名	半径2km	半径3km	半径5km	東大阪市	大阪府
全産業事業所数 (S公務を除く)	7,937	17,109	45,316	24,644	392,940
第1次産業	2	4	15	11	292
第2次産業	2,373	4,969	13,565	7,445	67,782
第3次産業	5,562	12,135	31,736	17,188	324,866



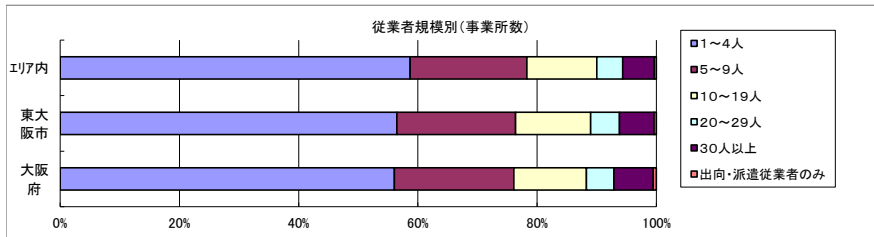
データ名	半径2km	半径3km	半径5km	東大阪市	大阪府
第2次産業内訳 (事業所数)					
C 鉱業、採石業、砂利採取業	0	0	0	0	13
D 建設業	474	956	2,492	1,491	25,089
E 製造業	1,899	4,013	11,073	5,954	42,680

データ名	半径2km	半径3km	半径5km	東大阪市	大阪府
第2次産業内訳 (従業者数)					
C 鉱業、採石業、砂利採取業	0	0	0	0	132
D 建設業	3,151	6,205	16,244	9,470	222,338
E 製造業	18,959	40,912	113,083	62,997	604,086



データ名	半径2km	半径3km	半径5km	東大阪市	大阪府
第3次産業内訳 (事業所数)					
F 電気・ガス・熱供給・水道業	5	9	27	15	229
G 情報通信業	58	93	195	111	5,842
H 運輸業、郵便業	200	470	1,259	865	10,489
I 卸売業、小売業	1,961	4,239	10,758	5,776	99,597
J 金融業、保険業	101	195	447	247	5,442
K 不動産業、物品賃貸業	535	1,208	3,532	1,693	33,574
L 学術研究、専門・技術サービス業	256	413	914	522	18,083
M 宿泊業、飲食サービス業	773	1,891	4,973	2,617	52,979
N 生活関連サービス業、娯楽業	490	1,115	2,900	1,624	29,366
O 教育、学習支援業	158	353	944	576	11,546
P 医療、福祉	618	1,331	3,698	1,932	34,357
Q 複合サービス事業	21	49	138	79	1,380
R サービス業(他に分類されないもの)	386	769	1,951	1,131	21,982

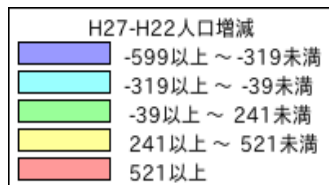
データ名	半径2km	半径3km	半径5km	東大阪市	大阪府
第3次産業内訳 (従業者数)					
F 電気・ガス・熱供給・水道業	183	504	904	679	12,504
G 情報通信業	584	845	1,689	879	139,601
H 運輸業、郵便業	4,980	10,559	26,402	19,063	256,896
I 卸売業、小売業	19,688	40,939	96,310	53,954	1,002,387
J 金融業、保険業	1,979	3,433	7,615	4,514	124,950
K 不動産業、物品賃貸業	2,139	4,350	11,803	6,012	146,899
L 学術研究、専門・技術サービス業	1,581	2,578	5,569	2,981	146,694
M 宿泊業、飲食サービス業	5,390	11,646	29,939	15,950	415,766
N 生活関連サービス業、娯楽業	2,719	5,145	12,679	7,021	169,344
O 教育、学習支援業	2,704	6,859	10,640	8,089	143,851
P 医療、福祉	9,332	19,076	57,593	28,867	574,571
Q 複合サービス事業	154	607	1,601	1,062	21,080
R サービス業(他に分類されないもの)	3,866	7,866	19,491	10,003	409,812



データ名	半径2km	半径3km	半径5km	東大阪市	大阪府
従業者規模別 (事業所数)					
1~4人	4,331	9,760	26,594	13,919	220,240
5~9人	1,635	3,374	8,885	4,905	78,768
10~19人	1,038	2,122	5,311	3,105	47,879
20~29人	408	816	1,966	1,193	18,039
30人以上	492	978	2,402	1,424	25,989
出向・派遣従業者のみ	33	59	157	98	2,025

データ名	半径2km	半径3km	半径5km	東大阪市	大阪府
従業者規模別 (従業者数)					
1~4人	9,453	21,067	57,407	30,146	477,134
5~9人	10,735	22,168	58,293	32,209	516,481
10~19人	13,822	28,587	71,711	41,924	647,503
20~29人	9,715	19,312	46,684	28,325	429,026
30人以上	33,691	70,403	177,562	99,003	2,322,995

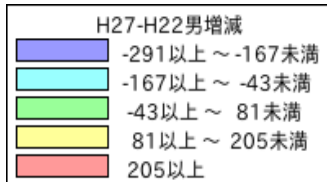
人口増減



世帯数増減



男増減



女増減

