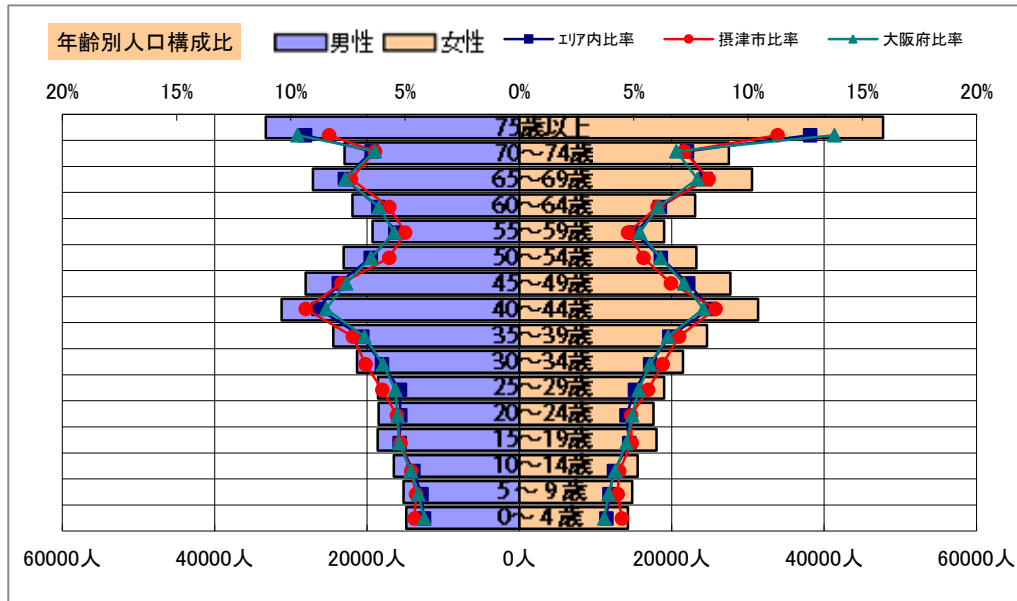


# 基本分析

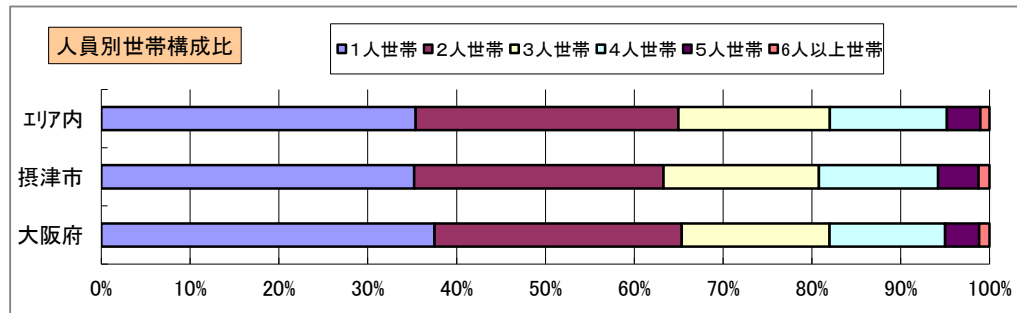
調査地点 大阪府摂津市鳥飼下3丁目 エリア範囲 半径2km 半径3km 半径5km



データ名	人口				
	半径2km	半径3km	半径5km	摂津市	大阪府
人口総数	50,385	184,014	743,506	85,007	8,839,469
男人口	25,178	90,693	362,216	42,365	4,256,049
女人口	25,207	93,321	381,290	42,642	4,583,420

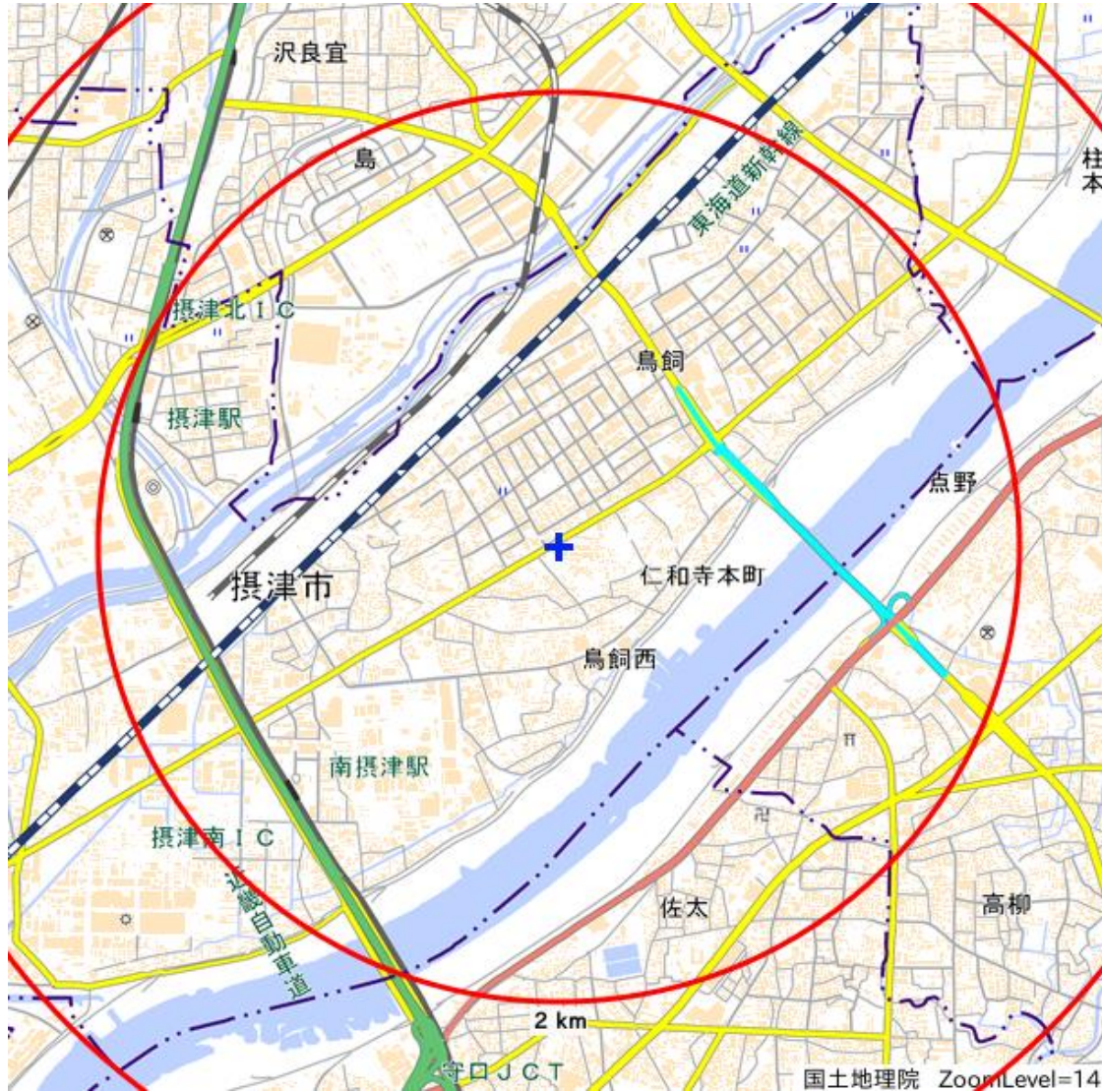
年齢	半径2km	半径3km	半径5km	摂津市	大阪府
75歳以上	4,867	18,678	81,007	8,292	1,030,480
70~74歳	3,783	13,078	50,477	5,720	575,811
65~69歳	4,258	14,303	57,629	6,611	672,033
60~64歳	3,082	10,405	44,992	4,957	531,662
55~59歳	2,455	8,811	38,264	4,117	467,690
50~54歳	2,784	10,690	46,289	4,702	551,324
45~49歳	3,641	13,451	55,745	6,085	643,324
40~44歳	4,558	16,059	62,550	7,577	718,598
35~39歳	3,263	12,262	49,027	6,032	578,529
30~34歳	2,616	10,392	42,802	5,490	508,261
25~29歳	2,387	8,973	37,535	4,912	463,425
20~24歳	2,315	8,633	36,086	4,330	446,399
15~19歳	2,682	9,391	36,595	4,269	432,442
10~14歳	2,591	8,382	31,990	3,842	388,630
5~9歳	2,290	8,004	29,996	3,728	361,836
0~4歳	1,910	7,673	29,102	3,833	342,645

年少人口(0歳~14歳)	6,791	24,060	91,088	11,403	1,093,111
生産年齢人口(15歳~64歳)	29,783	109,068	449,886	52,471	5,341,654
老年人口(65歳以上)	12,908	46,059	189,113	20,623	2,278,324
15歳以上就業者数	22,952	81,393	325,522	40,171	3,777,655
後期高齢者数(75歳以上)	4,867	18,678	81,007	8,292	1,030,480

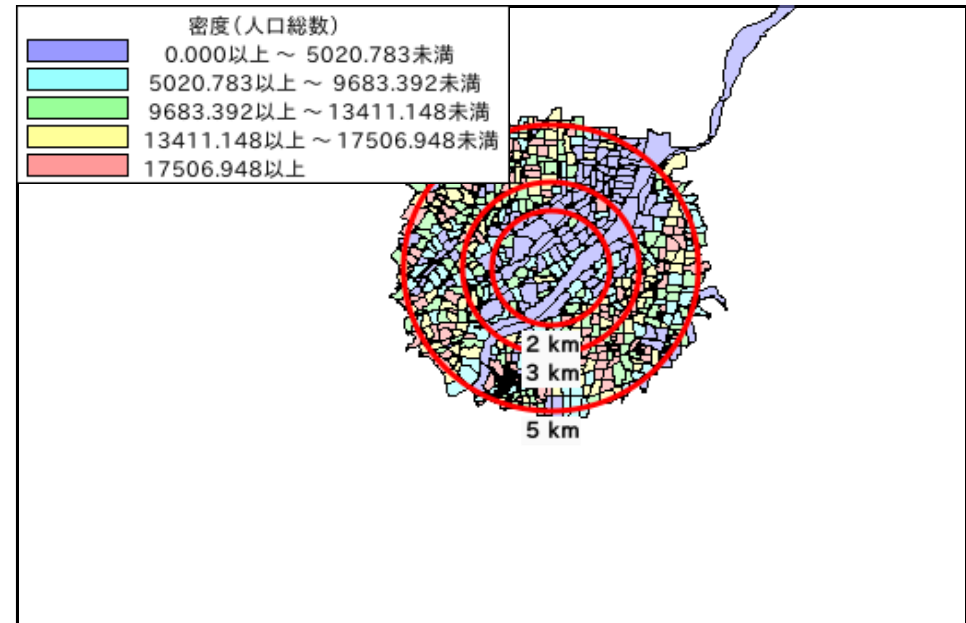
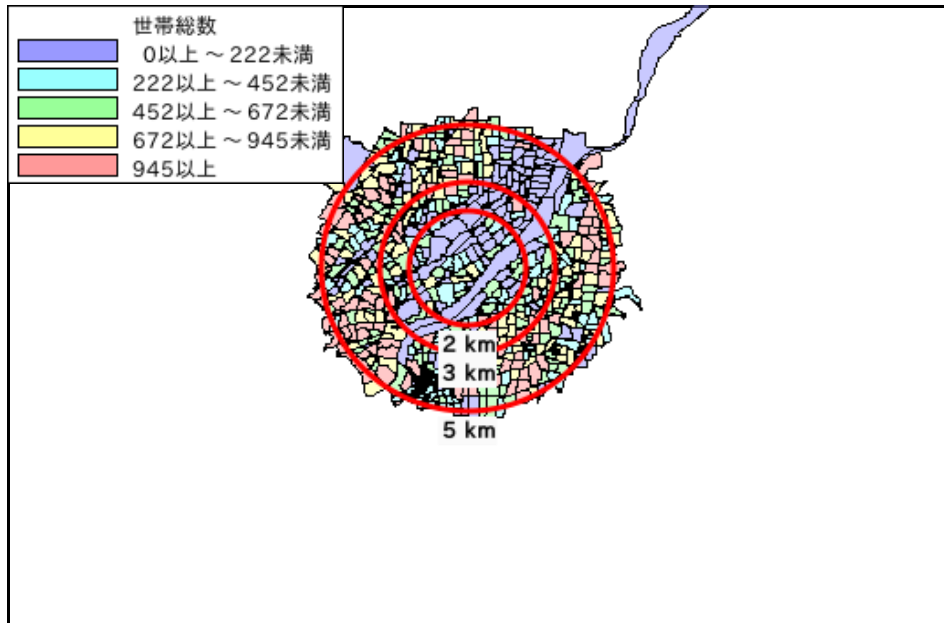
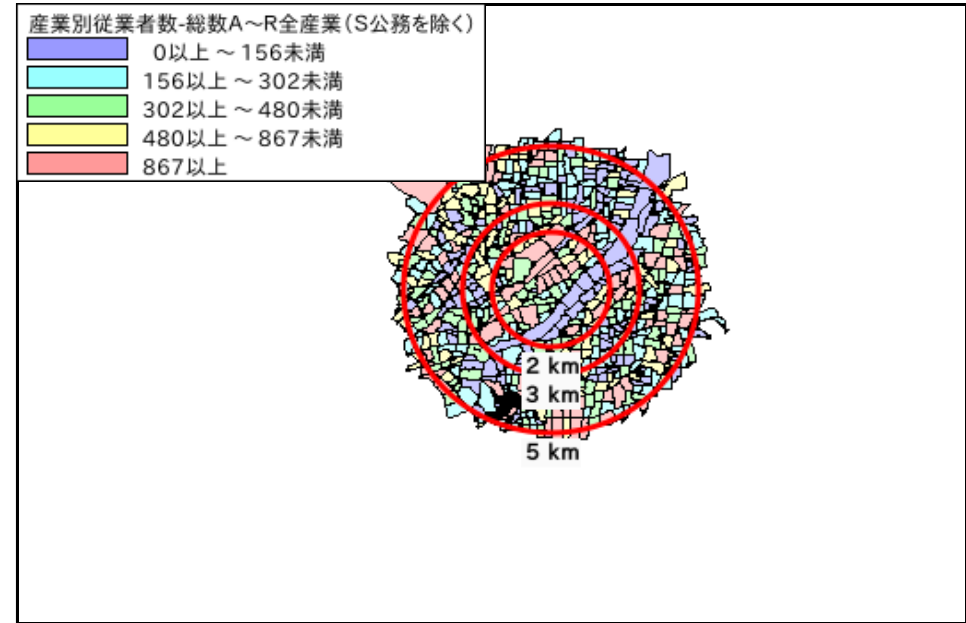
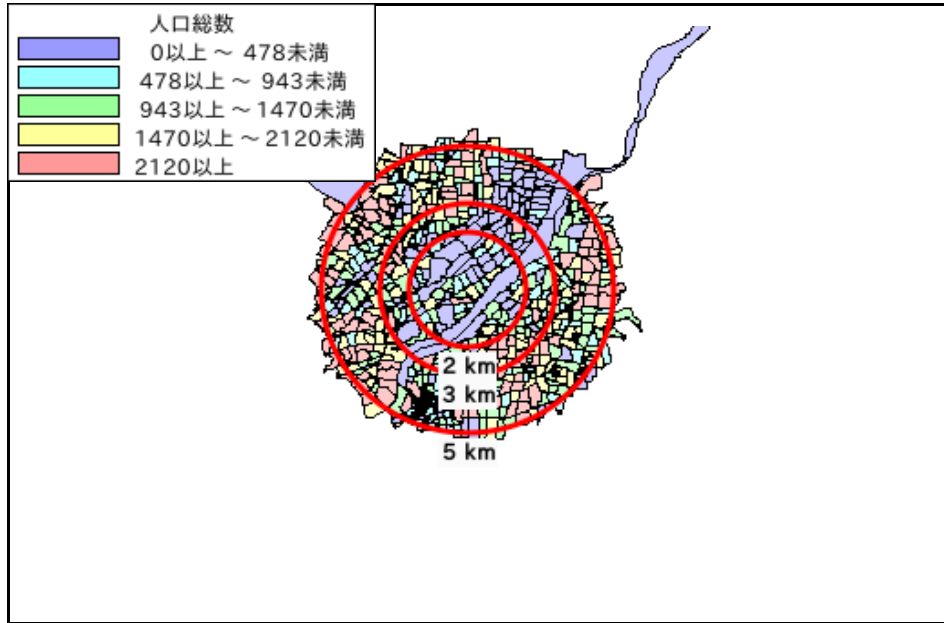


データ名	世帯数				
	半径2km	半径3km	半径5km	摂津市	大阪府
一般世帯総数	20,318	76,375	328,279	36,840	3,918,441
単身世帯	6,007	23,336	116,245	12,973	1,470,615
2人以上世帯	14,311	53,039	212,034	23,867	2,447,826
核家族世帯	12,824	47,768	193,071	21,785	2,197,734
夫婦のみの世帯	4,254	16,527	69,547	7,445	763,849
夫婦と子供から成る世帯	6,365	23,273	91,088	10,786	1,054,207
6歳未満世帯員のいる世帯	1,772	7,095	27,047	3,530	318,386
65歳以上世帯員のいる世帯	8,387	30,517	127,763	13,807	1,531,940
持ち家世帯	13,185	46,381	180,267	21,168	2,178,770
民営借家世帯	4,724	22,144	112,655	12,306	1,232,340

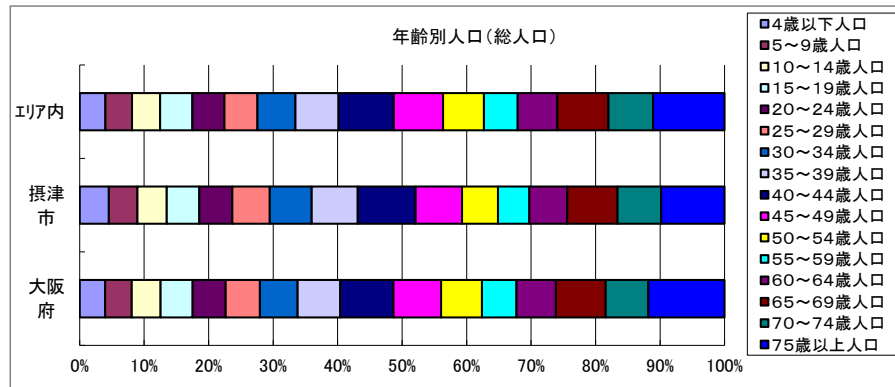
# 周辺地図



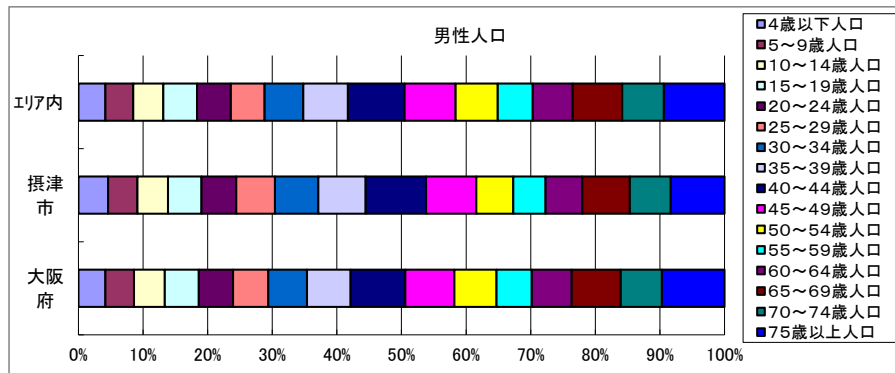
# かかる小地域



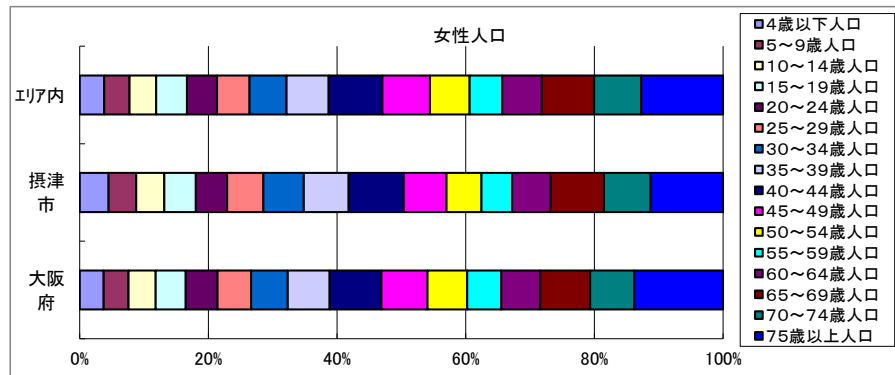
# 年齢別人口



データ名	半径2km	半径3km	半径5km	摂津市	大阪府	
総人口	50,385	184,014	743,506	85,007	8,839,469	
年齢別人口(総人口)	4歳以下人口	1,910	7,673	29,102	3,833	342,645
	5～9歳人口	2,290	8,004	29,996	3,728	361,836
	10～14歳人口	2,591	8,382	31,990	3,842	388,630
	15～19歳人口	2,682	9,391	36,595	4,269	432,442
	20～24歳人口	2,315	8,633	36,086	4,330	446,399
	25～29歳人口	2,387	8,973	37,535	4,912	463,425
	30～34歳人口	2,616	10,392	42,802	5,490	508,261
	35～39歳人口	3,263	12,262	49,027	6,032	578,529
	40～44歳人口	4,558	16,059	62,550	7,577	718,598
	45～49歳人口	3,641	13,451	55,745	6,085	643,324
	50～54歳人口	2,784	10,690	46,289	4,702	551,324
	55～59歳人口	2,455	8,811	38,264	4,117	467,690
	60～64歳人口	3,082	10,405	44,992	4,957	531,662
	65～69歳人口	4,258	14,303	57,629	6,611	672,033
	70～74歳人口	3,783	13,078	50,477	5,720	575,811
75歳以上人口	4,867	18,678	81,007	8,292	1,030,480	

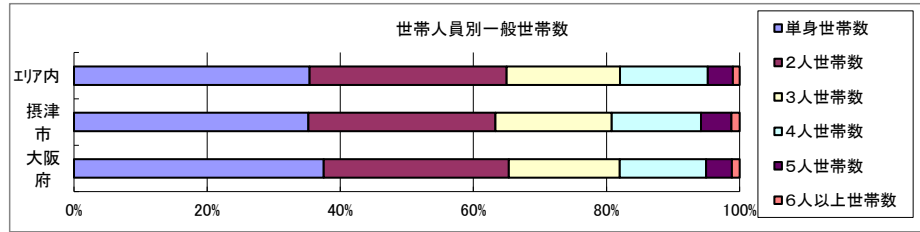


データ名	半径2km	半径3km	半径5km	摂津市	大阪府	
男性総人口	25,178	90,693	362,216	42,365	4,256,049	
年齢別人口(男性人口)	4歳以下人口	996	3,963	14,852	1,931	174,506
	5～9歳人口	1,195	4,119	15,208	1,905	185,319
	10～14歳人口	1,353	4,360	16,482	1,991	199,029
	15～19歳人口	1,358	4,824	18,589	2,190	220,305
	20～24歳人口	1,236	4,534	18,498	2,258	223,152
	25～29歳人口	1,237	4,515	18,555	2,523	227,414
	30～34歳人口	1,330	5,178	21,328	2,831	250,022
	35～39歳人口	1,662	6,176	24,414	3,068	283,946
	40～44歳人口	2,337	8,130	31,212	3,938	354,421
	45～49歳人口	1,978	6,970	28,047	3,277	317,665
	50～54歳人口	1,415	5,379	23,085	2,399	272,067
	55～59歳人口	1,234	4,452	19,279	2,103	229,542
	60～64歳人口	1,486	5,030	21,929	2,397	257,279
	65～69歳人口	2,002	6,634	27,108	3,100	319,015
	70～74歳人口	1,776	5,963	22,969	2,660	265,395
75歳以上人口	2,092	7,939	33,286	3,503	406,405	



データ名	半径2km	半径3km	半径5km	摂津市	大阪府	
女性総人口	25,207	93,321	381,290	42,642	4,583,420	
年齢別人口(女性人口)	4歳以下人口	914	3,710	14,250	1,902	168,139
	5～9歳人口	1,095	3,885	14,788	1,823	176,517
	10～14歳人口	1,238	4,022	15,508	1,851	189,601
	15～19歳人口	1,324	4,567	18,007	2,079	212,137
	20～24歳人口	1,079	4,099	17,588	2,072	223,247
	25～29歳人口	1,150	4,458	18,980	2,389	236,011
	30～34歳人口	1,286	5,214	21,475	2,659	258,239
	35～39歳人口	1,601	6,085	24,613	2,964	294,583
	40～44歳人口	2,221	7,929	31,338	3,639	364,177
	45～49歳人口	1,663	6,481	27,698	2,808	325,659
	50～54歳人口	1,369	5,312	23,204	2,303	279,257
	55～59歳人口	1,220	4,359	18,985	2,014	238,148
	60～64歳人口	1,596	5,375	23,063	2,560	274,383
	65～69歳人口	2,256	7,669	30,521	3,511	353,018
	70～74歳人口	2,007	7,115	27,508	3,060	310,416
75歳以上人口	2,775	10,739	47,721	4,789	624,075	

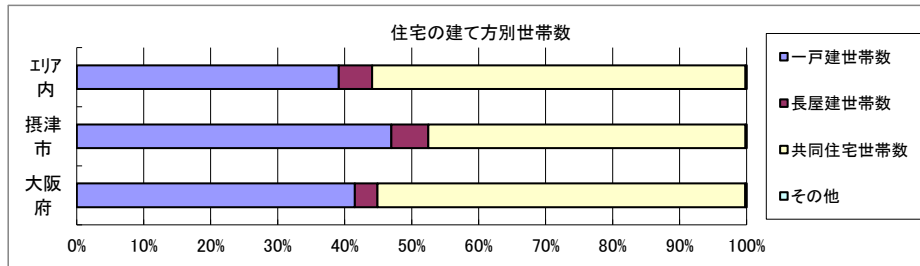
# 世帯数



データ名	半径2km	半径3km	半径5km	摂津市	大阪府	
一般世帯総数	20,318	76,375	328,279	36,840	3,918,441	
世帯人員別	単身世帯数	6,007	23,336	116,245	12,973	1,470,615
	2人世帯数	5,954	23,152	97,095	10,348	1,089,777
	3人世帯数	3,857	14,002	55,954	6,436	651,883
	4人世帯数	3,019	11,210	43,253	4,947	509,361
	5人世帯数	1,118	3,574	12,339	1,678	151,453
	6人以上世帯数	363	1,101	3,393	458	45,352

親族世帯	14,024	51,674	207,313	23,531	2,387,612
核家族世帯	12,824	47,768	193,071	21,785	2,197,734
その他の親族世帯	1,200	3,906	14,243	1,746	189,878

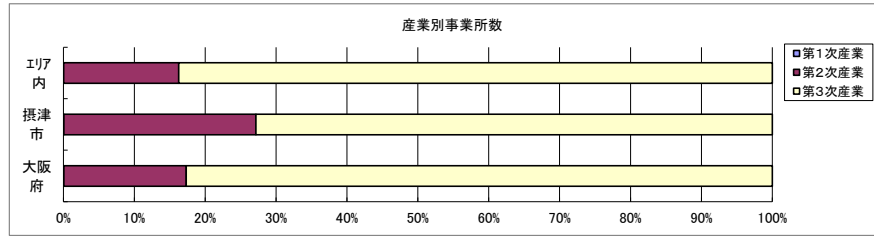
6歳未満世帯員のいる世帯	1,772	7,095	27,047	3,530	318,386
18歳未満世帯員のいる世帯	4,771	17,422	67,554	8,176	799,568
65歳以上世帯員のいる世帯	8,387	30,517	127,763	13,807	1,531,940



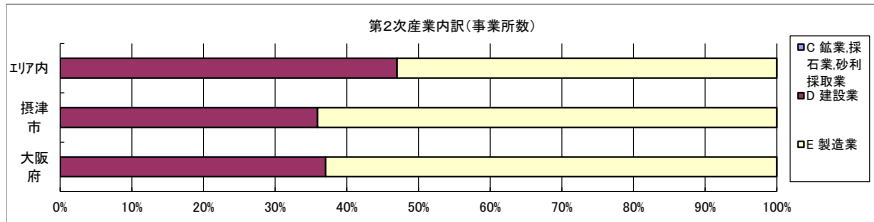
データ名	半径2km	半径3km	半径5km	摂津市	大阪府	
主世帯数	19,749	74,640	321,584	35,720	3,834,368	
住宅形態	一戸建世帯数	11,128	36,789	125,796	16,773	1,592,041
	長屋建世帯数	1,518	4,900	15,966	1,977	129,808
	共同住宅世帯数	7,066	32,815	179,243	16,907	2,105,158
	1～2階建て	1,124	4,806	20,781	2,512	196,555
	3～5階建て	3,185	15,023	73,165	7,363	731,276
	6～10階建て	1,705	6,373	46,740	4,457	605,722
	11階建て以上	1,052	6,612	38,556	2,575	571,605
	その他	38	135	579	63	7,361

データ名	半径2km	半径3km	半径5km	摂津市	大阪府	
住宅に住む一般世帯	19,931	75,308	324,226	36,011	3,867,305	
持ち家形態	持ち家世帯数	13,185	46,381	180,267	21,168	2,178,770
	民営の借家世帯数	4,724	22,144	112,655	12,306	1,232,340

# 経済センサス



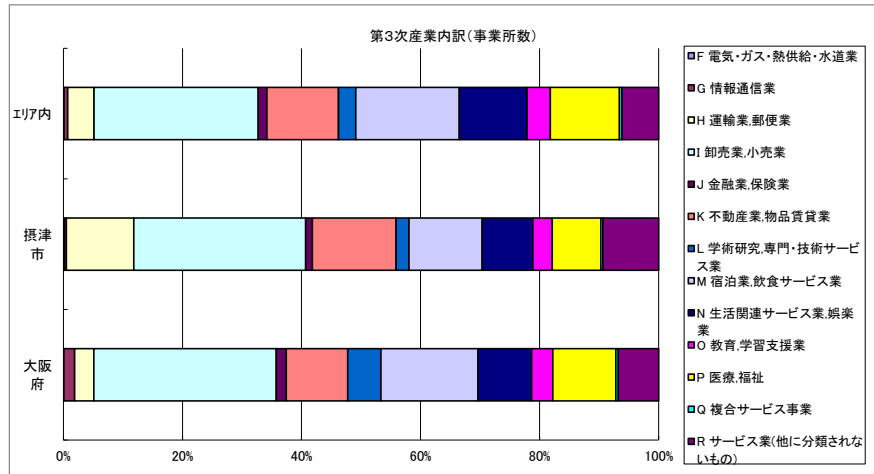
データ名	半径2km	半径3km	半径5km	摂津市	大阪府
全産業事業所数 (S公務を除く)	3,215	7,847	26,911	4,082	392,940
第1次産業	3	4	12	3	292
第2次産業	987	2,136	4,366	1,105	67,782
第3次産業	2,226	5,707	22,535	2,974	324,866



データ名	半径2km	半径3km	半径5km	摂津市	大阪府
全産業従業者数 (S公務を除く)	41,264	92,484	289,261	50,781	4,393,139
第1次産業	10	14	131	9	2,428
第2次産業	11,864	25,751	65,709	17,823	826,556
第3次産業	29,389	66,718	223,419	32,949	3,564,155

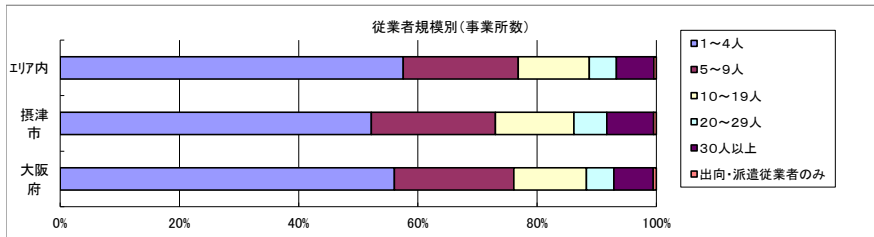
データ名	半径2km	半径3km	半径5km	摂津市	大阪府
第2次産業内訳 (事業所数)					
C 鉱業、採石業、砂利採取業	0	0	0	0	13
D 建設業	304	804	2,053	397	25,089
E 製造業	683	1,332	2,313	708	42,680

データ名	半径2km	半径3km	半径5km	摂津市	大阪府
第2次産業内訳 (従業者数)					
C 鉱業、採石業、砂利採取業	0	0	0	0	132
D 建設業	2,094	5,304	13,866	2,794	222,338
E 製造業	9,770	20,447	51,843	15,029	604,086



データ名	半径2km	半径3km	半径5km	摂津市	大阪府
第3次産業内訳 (事業所数)					
F 電気・ガス・熱供給・水道業	5	11	24	4	229
G 情報通信業	7	24	141	11	5,842
H 運輸業、郵便業	365	572	996	336	10,489
I 卸売業、小売業	769	1,873	6,211	859	99,597
J 金融業、保険業	16	47	330	34	5,442
K 不動産業、物品賃貸業	280	719	2,710	418	33,574
L 学術研究、専門・技術サービス業	36	126	660	65	18,083
M 宿泊業、飲食サービス業	204	687	3,917	365	52,979
N 生活関連サービス業、娯楽業	116	482	2,563	253	29,366
O 教育、学習支援業	41	161	880	97	11,546
P 医療、福祉	126	472	2,623	243	34,357
Q 複合サービス事業	9	25	94	11	1,380
R サービス業(他に分類されないもの)	252	508	1,386	278	21,982

データ名	半径2km	半径3km	半径5km	摂津市	大阪府
第3次産業内訳 (従業者数)					
F 電気・ガス・熱供給・水道業	141	225	353	37	12,504
G 情報通信業	21	135	2,770	111	139,601
H 運輸業、郵便業	10,146	17,220	29,684	10,197	256,896
I 卸売業、小売業	9,021	20,753	59,602	8,250	1,002,387
J 金融業、保険業	166	444	4,670	454	124,950
K 不動産業、物品賃貸業	1,032	2,610	9,355	1,457	146,899
L 学術研究、専門・技術サービス業	204	1,682	8,731	1,009	146,694
M 宿泊業、飲食サービス業	1,907	5,804	26,456	2,080	415,766
N 生活関連サービス業、娯楽業	627	2,115	11,325	1,020	169,344
O 教育、学習支援業	394	1,857	10,757	1,278	143,851
P 医療、福祉	2,665	7,777	39,211	3,610	574,571
Q 複合サービス事業	66	387	974	245	21,080
R サービス業(他に分類されないもの)	2,999	5,709	19,531	3,201	409,812



データ名	半径2km	半径3km	半径5km	摂津市	大阪府
従業者規模別 (事業所数)					
1~4人	1,531	4,098	15,482	2,131	220,240
5~9人	678	1,596	5,199	849	78,768
10~19人	482	1,055	3,200	538	47,879
20~29人	203	452	1,223	225	18,039
30人以上	304	609	1,693	320	25,989
出向・派遣従業者のみ	18	37	115	19	2,025

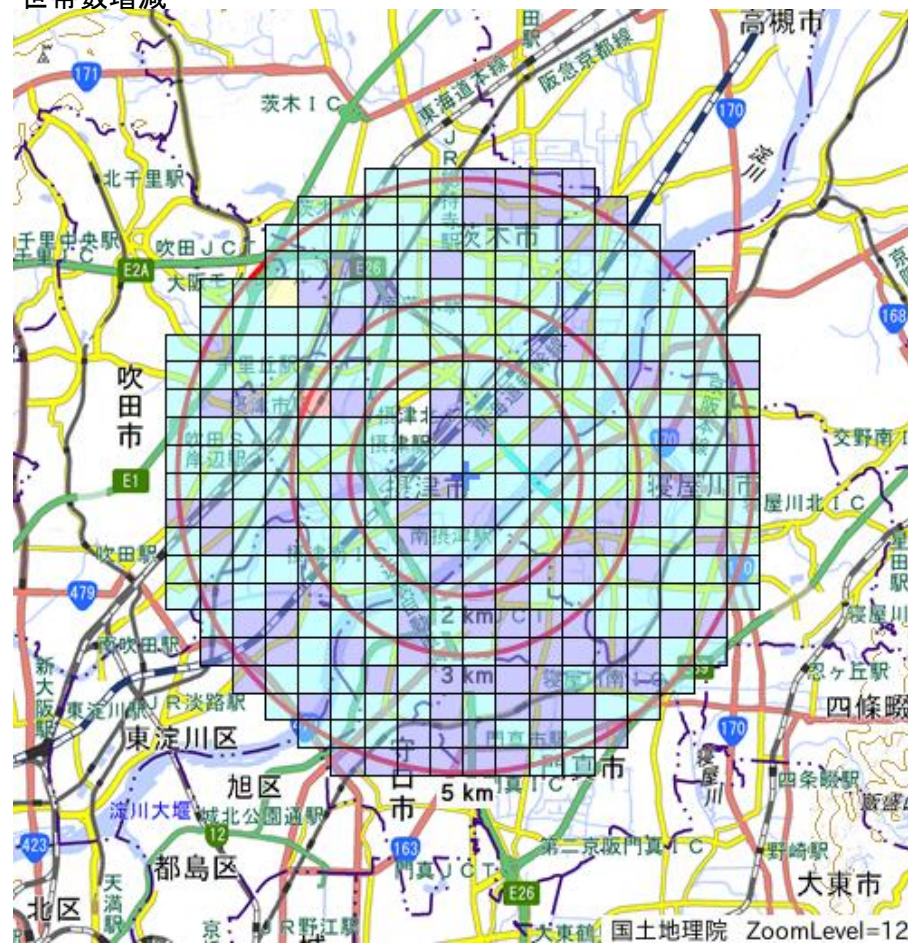
データ名	半径2km	半径3km	半径5km	摂津市	大阪府
従業者規模別 (従業者数)					
1~4人	3,562	9,008	32,763	4,798	477,134
5~9人	4,436	10,443	34,048	5,571	516,481
10~19人	6,575	14,412	43,761	7,325	647,503
20~29人	4,808	10,694	28,971	5,379	429,026
30人以上	21,884	47,927	149,718	27,708	2,322,995

### 人口増減



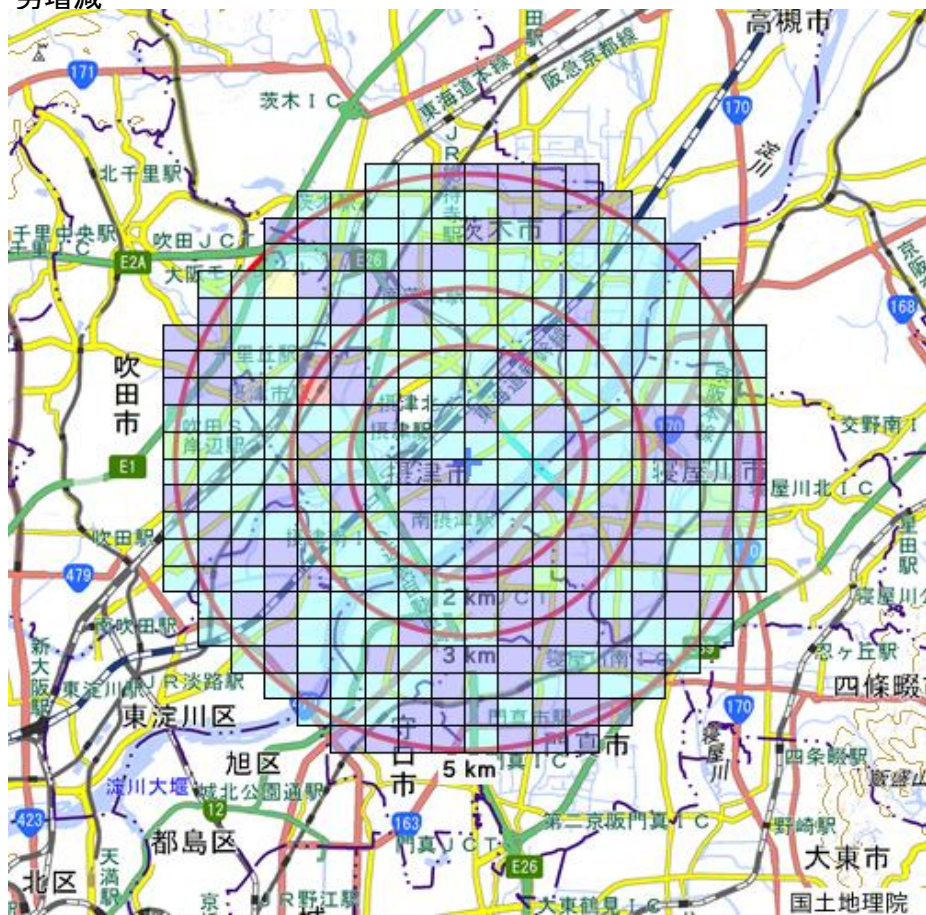
H27-H22人口増減	
紫	-770以上 ~ -17未満
水色	-17以上 ~ 736未満
緑	736以上 ~ 1489未満
黄	1489以上 ~ 2242未満
赤	2242以上

### 世帯数増減



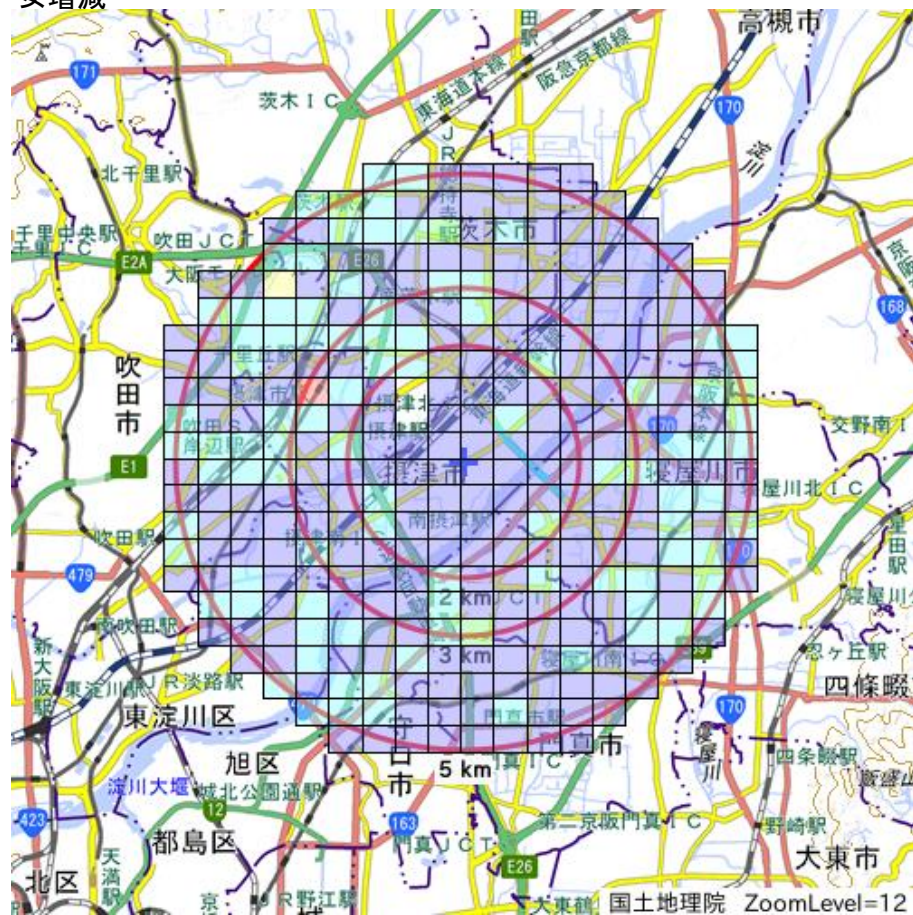
H27-H22世帯数増減	
紫	-321以上 ~ -14未満
水色	-14以上 ~ 293未満
緑	293以上 ~ 600未満
黄	600以上 ~ 907未満
赤	907以上

### 男増減



H27-H22男増減	
■ (Purple)	-398以上 ~ -37未満
■ (Cyan)	-37以上 ~ 324未満
■ (Green)	324以上 ~ 685未満
■ (Yellow)	685以上 ~ 1046未満
■ (Red)	1046以上

### 女増減



H27-H22女増減	
■ (Purple)	-372以上 ~ 21未満
■ (Cyan)	21以上 ~ 414未満
■ (Green)	414以上 ~ 807未満
■ (Yellow)	807以上 ~ 1200未満
■ (Red)	1200以上