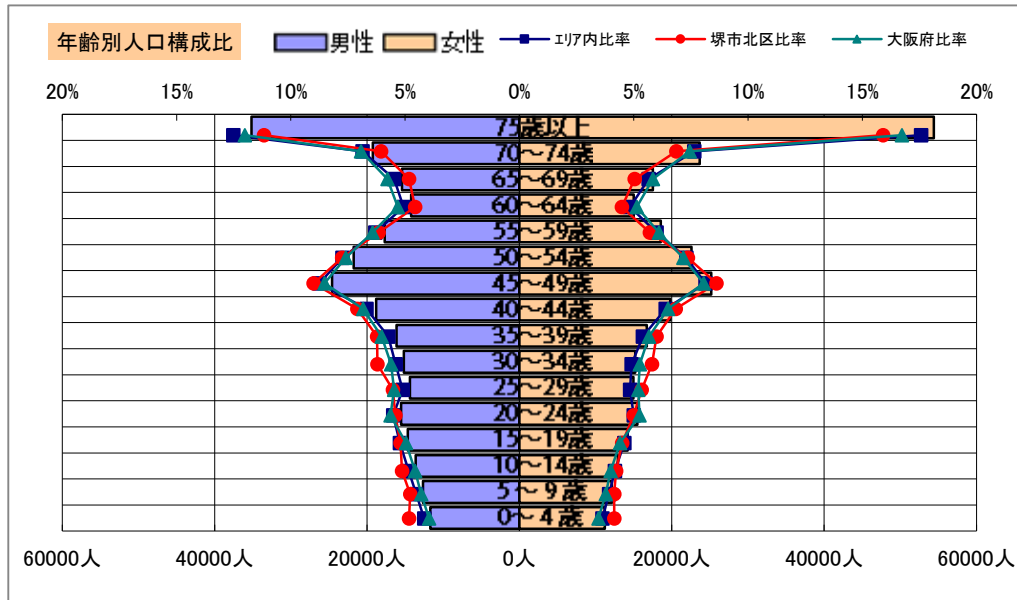


# 基本分析

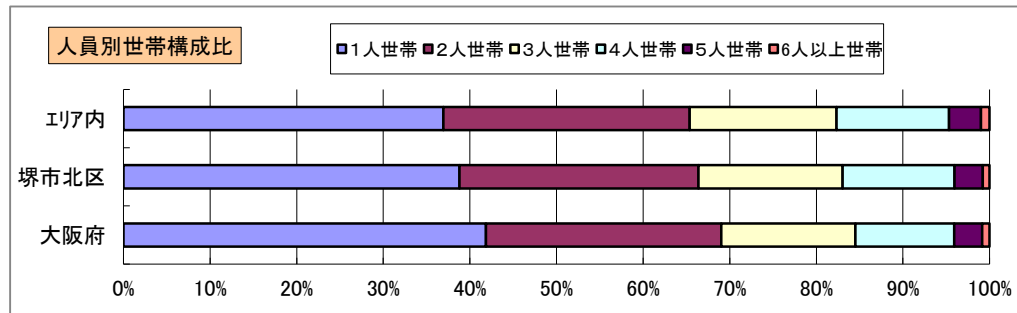
調査地点 大阪府堺市北区中村町 エリア範囲 半径2km 半径3km 半径5km



データ名	人口				
	半径2km	半径3km	半径5km	堺市北区	大阪府
人口総数	71,811	215,617	604,462	159,757	8,837,685
男人口	34,170	102,287	288,074	75,052	4,235,956
女人口	37,641	113,330	316,387	84,705	4,601,729

75歳以上	12,194	33,251	89,547	21,308	1,243,742
70~74歳	5,671	15,787	42,919	10,096	618,732
65~69歳	4,015	11,719	32,905	7,690	499,249
60~64歳	3,475	10,195	29,223	7,044	448,981
55~59歳	3,996	12,561	36,247	9,225	538,085
50~54歳	5,034	15,662	44,336	11,761	633,679
45~49歳	5,899	17,909	49,763	13,707	711,919
40~44歳	4,458	13,734	38,567	10,836	572,362
35~39歳	3,740	11,616	32,835	9,513	501,482
30~34歳	3,295	10,794	30,384	9,339	467,024
25~29歳	2,997	9,906	29,319	8,463	457,956
20~24歳	3,349	10,647	31,010	8,100	467,195
15~19歳	3,411	10,372	28,846	7,516	400,821
10~14歳	3,320	9,603	26,531	7,253	366,145
5~9歳	3,126	9,016	24,786	6,913	345,940
0~4歳	2,515	8,392	22,925	6,964	317,414

年少人口(0歳~14歳)	8,962	27,012	74,242	21,130	1,029,499
生産年齢人口(15歳~64歳)	39,653	123,396	350,531	95,504	5,199,504
老年人口(65歳以上)	21,879	60,757	165,370	39,094	2,361,723
15歳以上就業者数※	-	-	-	-	-
後期高齢者数(75歳以上)	12,194	33,251	89,547	21,308	1,243,742

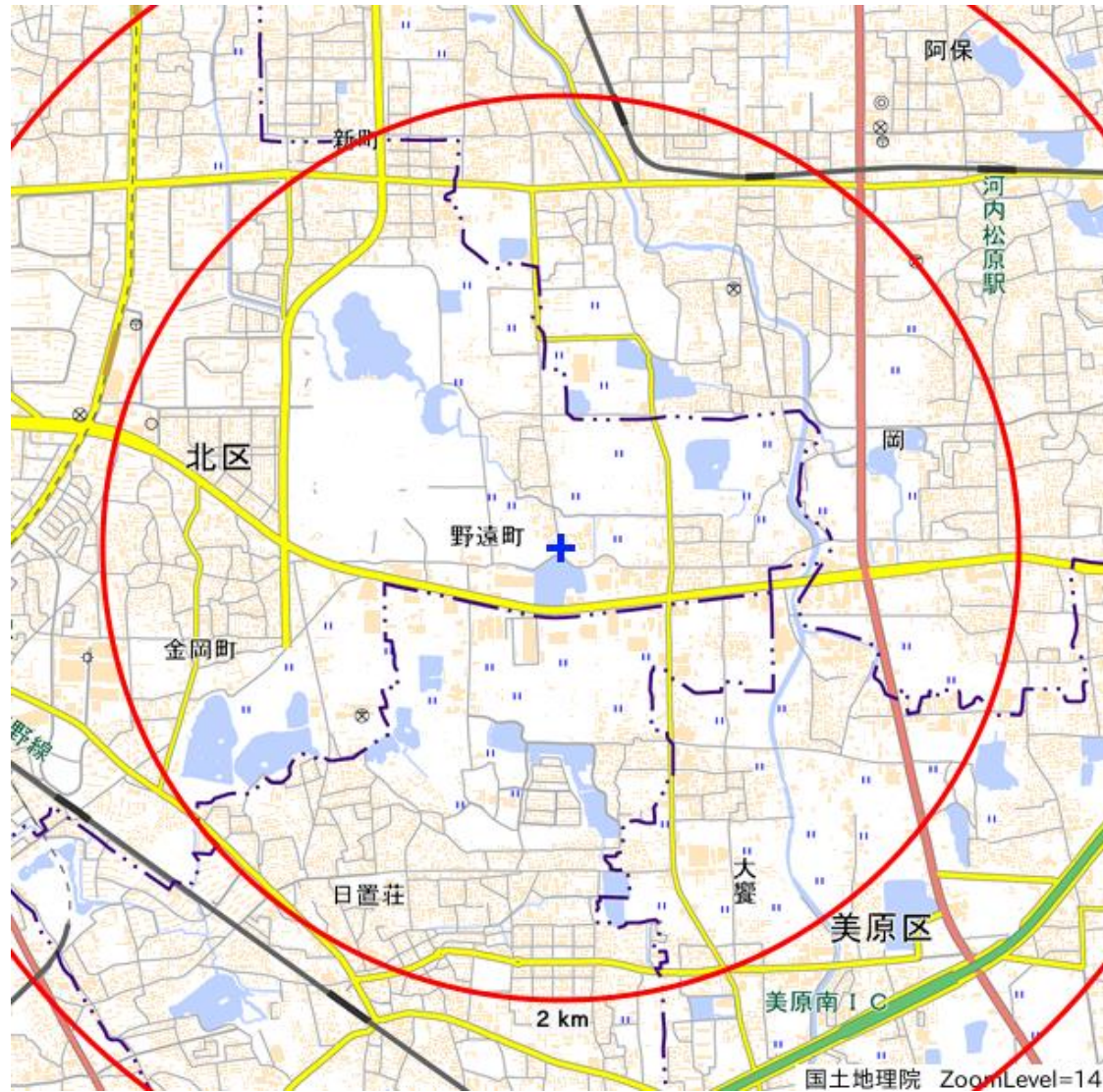


データ名	世帯数				
	半径2km	半径3km	半径5km	堺市北区	大阪府
一般世帯総数	30,136	94,677	266,065	72,419	4,126,995
単身世帯	9,840	33,608	98,314	28,090	1,727,107
2人以上世帯	20,296	61,069	167,751	44,329	2,399,888
核家族世帯	18,542	56,298	154,189	41,215	2,192,989
夫婦のみの世帯	6,400	19,427	52,769	14,252	774,121
夫婦と子供から成る世帯	8,810	26,640	73,386	20,035	1,020,391
6歳未満世帯員のいる世帯	2,367	7,728	21,109	6,442	296,413
65歳以上世帯員のいる世帯	13,757	39,983	107,202	25,950	1,568,487
持ち家世帯	20,467	58,437	158,650	36,145	2,249,351
民営借家世帯	6,827	22,223	76,420	22,142	1,371,914


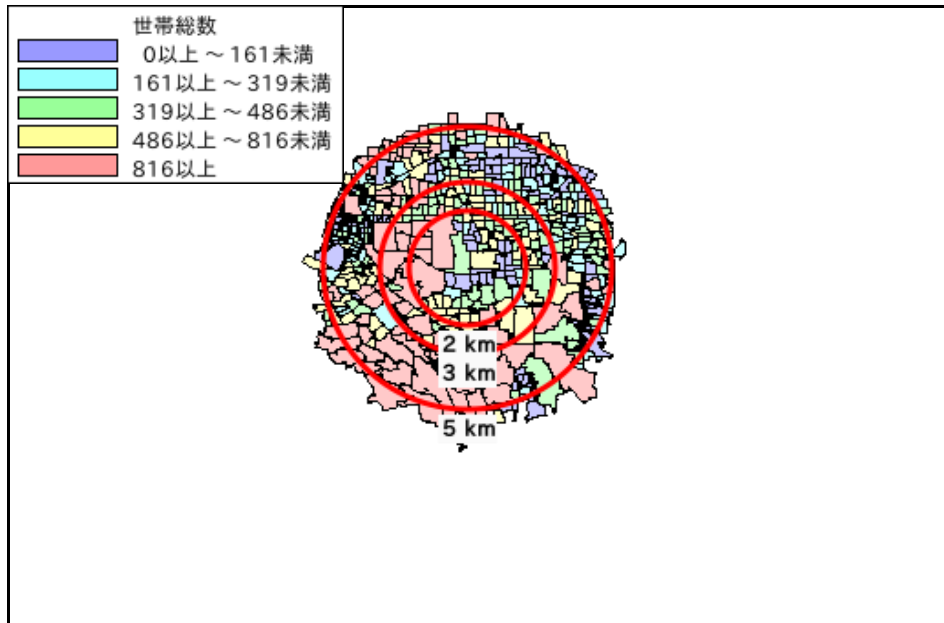

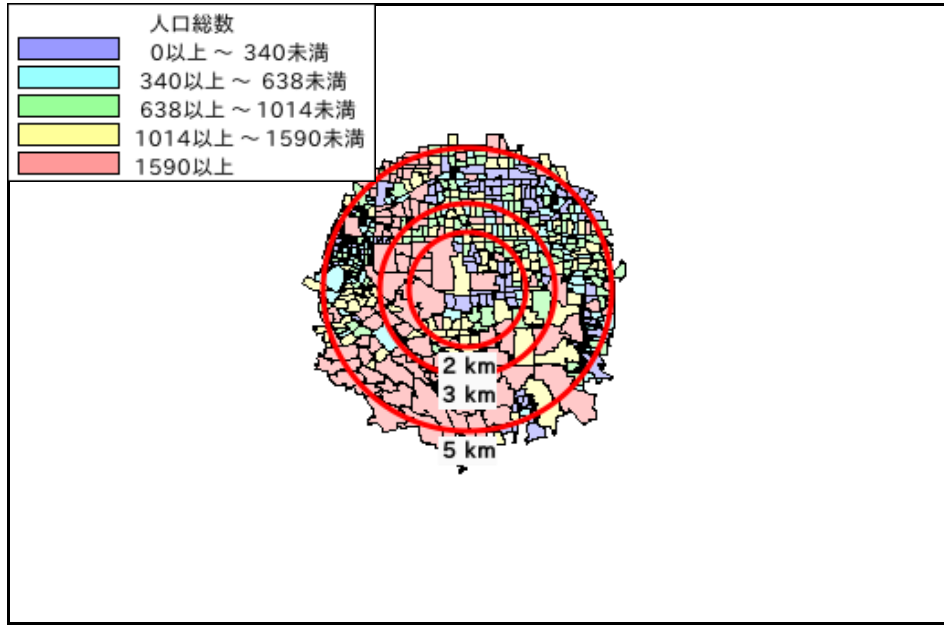
令和2年国勢調査

※令和2年国勢調査については、就業状態等基本集計の公開後反映されます。

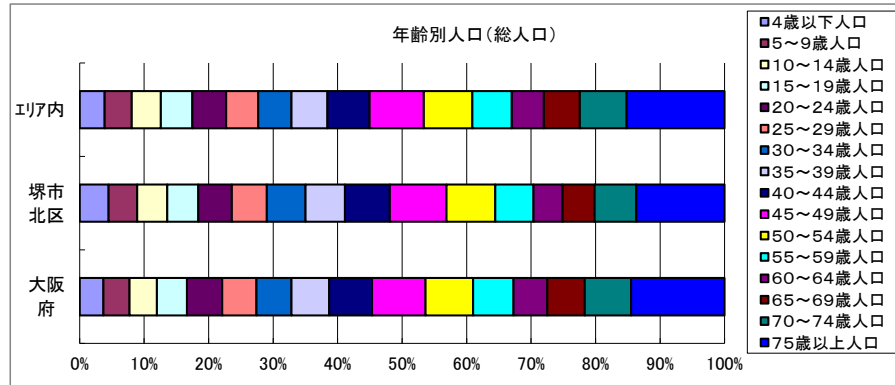
# 周辺地図



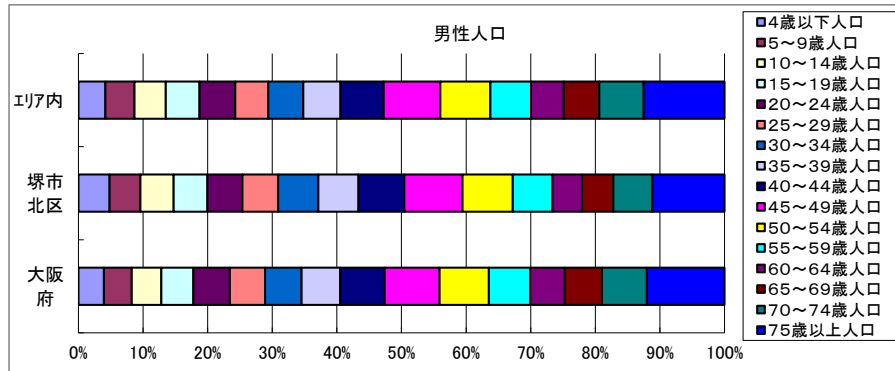
# かかる小地域



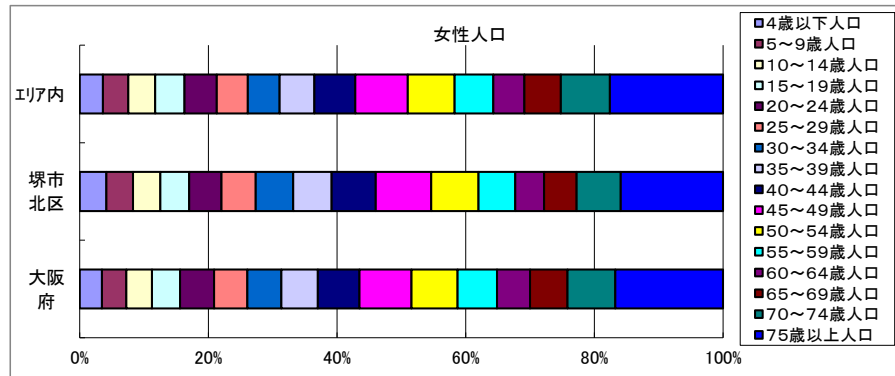
# 年齢別人口



データ名	半径2km	半径3km	半径5km	堺市北区	大阪府	
総人口	71,811	215,617	604,462	159,757	8,837,685	
年齢別人口(総人口)	4歳以下人口	2,515	8,392	22,925	6,964	317,414
	5～9歳人口	3,126	9,016	24,786	6,913	345,940
	10～14歳人口	3,320	9,603	26,531	7,253	366,145
	15～19歳人口	3,411	10,372	28,846	7,516	400,821
	20～24歳人口	3,349	10,647	31,010	8,100	467,195
	25～29歳人口	2,997	9,906	29,319	8,463	457,956
	30～34歳人口	3,295	10,794	30,384	9,339	467,024
	35～39歳人口	3,740	11,616	32,835	9,513	501,482
	40～44歳人口	4,458	13,734	38,567	10,836	572,362
	45～49歳人口	5,899	17,909	49,763	13,707	711,919
	50～54歳人口	5,034	15,662	44,336	11,761	633,679
	55～59歳人口	3,996	12,561	36,247	9,225	538,085
	60～64歳人口	3,475	10,195	29,223	7,044	448,981
	65～69歳人口	4,015	11,719	32,905	7,690	499,249
	70～74歳人口	5,671	15,787	42,919	10,096	618,732
75歳以上人口	12,194	33,251	89,547	21,308	1,243,742	

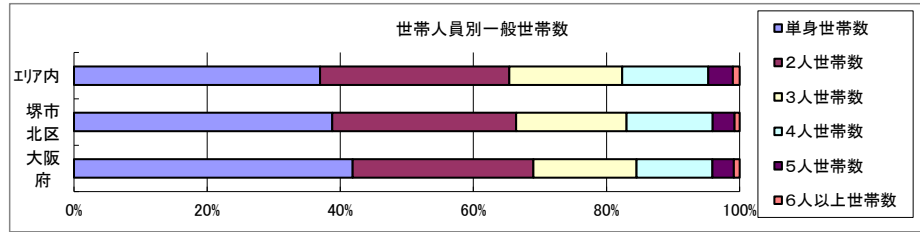


データ名	半径2km	半径3km	半径5km	堺市北区	大阪府	
男性総人口	34,170	102,287	288,074	75,052	4,235,956	
年齢別人口(男性人口)	4歳以下人口	1,281	4,312	11,708	3,535	162,354
	5～9歳人口	1,592	4,618	12,644	3,493	176,474
	10～14歳人口	1,718	4,948	13,601	3,757	187,534
	15～19歳人口	1,798	5,399	14,664	3,810	203,718
	20～24歳人口	1,694	5,366	15,516	3,970	231,542
	25～29歳人口	1,470	4,804	14,355	4,054	224,908
	30～34歳人口	1,625	5,382	15,183	4,548	230,653
	35～39歳人口	1,824	5,637	16,113	4,557	247,335
	40～44歳人口	2,156	6,638	18,787	5,187	280,736
	45～49歳人口	2,927	8,715	24,583	6,592	350,481
	50～54歳人口	2,516	7,590	21,746	5,677	311,958
	55～59歳人口	1,925	6,060	17,703	4,510	264,101
	60～64歳人口	1,709	4,919	14,222	3,340	218,762
	65～69歳人口	1,829	5,333	15,398	3,532	237,306
	70～74歳人口	2,506	6,947	19,251	4,433	284,877
75歳以上人口	4,868	13,176	35,151	8,174	493,162	



データ名	半径2km	半径3km	半径5km	堺市北区	大阪府	
女性総人口	37,641	113,330	316,387	84,705	4,601,729	
年齢別人口(女性人口)	4歳以下人口	1,235	4,081	11,217	3,429	155,060
	5～9歳人口	1,534	4,399	12,142	3,420	169,466
	10～14歳人口	1,603	4,655	12,930	3,496	178,611
	15～19歳人口	1,613	4,973	14,182	3,706	197,103
	20～24歳人口	1,656	5,281	15,495	4,130	235,653
	25～29歳人口	1,527	5,103	14,964	4,409	233,048
	30～34歳人口	1,669	5,412	15,202	4,791	236,371
	35～39歳人口	1,916	5,979	16,722	4,956	254,147
	40～44歳人口	2,302	7,096	19,781	5,649	291,626
	45～49歳人口	2,972	9,194	25,179	7,115	361,438
	50～54歳人口	2,518	8,072	22,590	6,084	321,721
	55～59歳人口	2,070	6,502	18,544	4,715	273,984
	60～64歳人口	1,766	5,276	15,001	3,704	230,219
	65～69歳人口	2,186	6,386	17,507	4,158	261,943
	70～74歳人口	3,165	8,840	23,668	5,663	333,855
75歳以上人口	7,326	20,075	54,396	13,134	750,580	

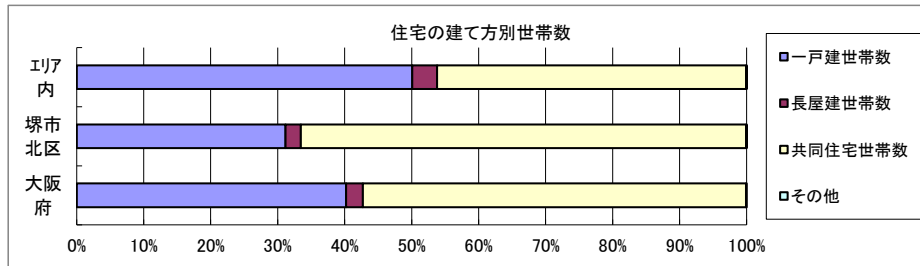
# 世帯数



データ名	半径2km	半径3km	半径5km	堺市北区	大阪府	
一般世帯総数	30,136	94,677	266,065	72,419	4,126,995	
世帯人員別	単身世帯数	9,840	33,608	98,314	28,090	1,727,107
	2人世帯数	9,078	27,750	75,665	20,000	1,121,971
	3人世帯数	5,383	16,318	45,102	12,037	638,834
	4人世帯数	4,140	12,541	34,506	9,360	470,392
	5人世帯数	1,327	3,544	9,807	2,371	133,140
	6人以上世帯数	368	916	2,671	561	35,551

親族世帯	20,086	60,380	165,619	43,782	2,350,796
核家族世帯	18,542	56,298	154,189	41,215	2,192,989
その他の親族世帯	1,544	4,082	11,429	2,567	157,807

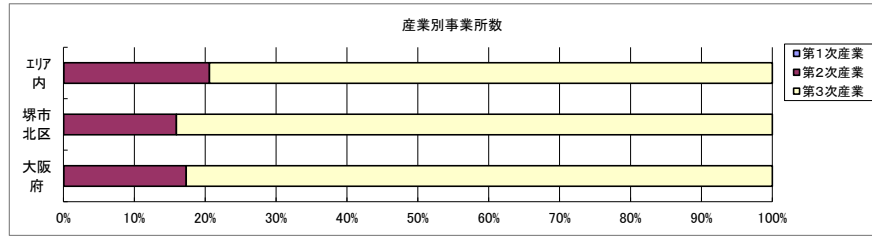
6歳未満世帯員のいる世帯	2,367	7,728	21,109	6,442	296,413
18歳未満世帯員のいる世帯	6,320	19,625	53,695	15,438	749,041
65歳以上世帯員のいる世帯	13,757	39,983	107,202	25,950	1,568,487



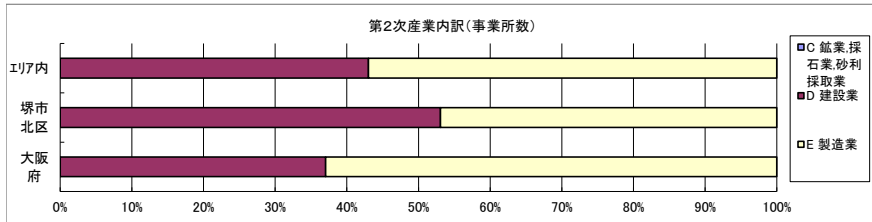
データ名	半径2km	半径3km	半径5km	堺市北区	大阪府	
主世帯数	29,687	93,377	261,922	71,626	4,045,691	
住宅形態	一戸建世帯数	18,085	45,879	131,235	22,325	1,626,462
	長屋建世帯数	1,694	4,001	9,660	1,647	102,115
	共同住宅世帯数	9,889	43,436	120,849	47,615	2,313,875
	1～2階建て	2,526	6,233	18,625	4,894	202,287
	3～5階建て	4,167	16,529	51,409	18,997	784,129
	6～10階建て	1,948	9,502	26,047	10,144	669,644
	11階建て以上	1,247	11,172	24,769	13,580	657,815
	その他	20	59	178	39	3,239

データ名	半径2km	半径3km	半径5km	堺市北区	大阪府	
住宅に住む一般世帯	30,022	94,245	264,358	72,134	4,090,622	
持ち家形態	持ち家世帯数	20,467	58,437	158,650	36,145	2,249,351
	民営の借家世帯数	6,827	22,223	76,420	22,142	1,371,914

# 経済センサス

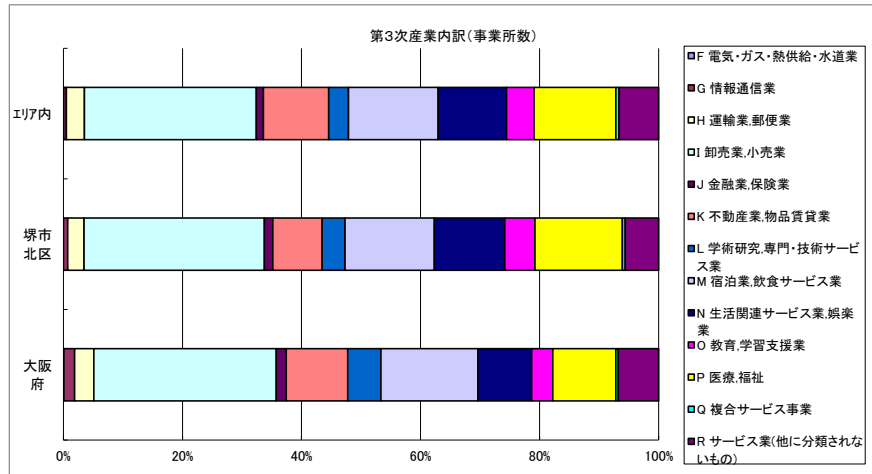


データ名	半径2km	半径3km	半径5km	堺市北区	大阪府
全産業事業所数 (S公務を除く)	2,583	6,982	19,664	4,797	392,940
第1次産業	1	3	12	2	292
第2次産業	598	1,387	4,036	763	67,782
第3次産業	1,985	5,593	15,616	4,032	324,866



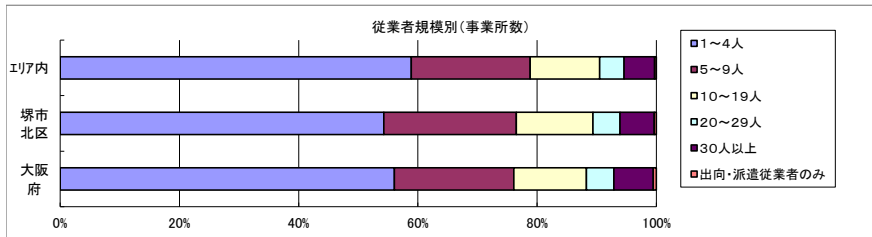
データ名	半径2km	半径3km	半径5km	堺市北区	大阪府
第2次産業内訳 (事業所数)					
C 鉱業、採石業、砂利採取業	0	0	0	0	13
D 建設業	234	579	1,736	405	25,089
E 製造業	364	808	2,300	358	42,680

データ名	半径2km	半径3km	半径5km	堺市北区	大阪府
第2次産業内訳 (従業者数)					
C 鉱業、採石業、砂利採取業	0	0	0	0	132
D 建設業	1,501	3,808	10,805	2,770	222,338
E 製造業	5,225	10,693	27,358	4,398	604,086



データ名	半径2km	半径3km	半径5km	堺市北区	大阪府
第3次産業内訳 (事業所数)					
F 電気・ガス・熱供給・水道業	0	2	6	0	229
G 情報通信業	5	24	70	29	5,842
H 運輸業、郵便業	75	171	474	111	10,489
I 卸売業、小売業	645	1,685	4,512	1,221	99,597
J 金融業、保険業	23	77	186	58	5,442
K 不動産業、物品賃貸業	217	604	1,713	334	33,574
L 学術研究、専門・技術サービス業	51	170	518	155	18,083
M 宿泊業、飲食サービス業	308	853	2,355	604	52,979
N 生活関連サービス業、娯楽業	217	639	1,793	478	29,366
O 教育、学習支援業	68	256	717	204	11,546
P 医療、福祉	215	713	2,150	592	34,357
Q 複合サービス事業	12	30	84	20	1,380
R サービス業(他に分類されないもの)	149	369	1,038	226	21,982

データ名	半径2km	半径3km	半径5km	堺市北区	大阪府
第3次産業内訳 (従業者数)					
F 電気・ガス・熱供給・水道業	0	11	105	0	12,504
G 情報通信業	70	168	439	190	139,601
H 運輸業、郵便業	1,084	2,626	8,042	1,689	256,896
I 卸売業、小売業	5,579	15,649	38,818	11,377	1,002,387
J 金融業、保険業	260	1,042	2,265	673	124,950
K 不動産業、物品賃貸業	685	1,870	5,287	1,406	146,899
L 学術研究、専門・技術サービス業	194	731	2,543	815	146,694
M 宿泊業、飲食サービス業	1,973	5,853	16,381	5,194	415,766
N 生活関連サービス業、娯楽業	1,235	3,307	8,154	2,537	169,344
O 教育、学習支援業	702	2,316	11,190	1,971	143,851
P 医療、福祉	4,117	12,213	36,828	10,012	574,571
Q 複合サービス事業	287	523	1,117	392	21,080
R サービス業(他に分類されないもの)	1,035	3,427	10,039	2,838	409,812



データ名	半径2km	半径3km	半径5km	堺市北区	大阪府
従業者規模別 (事業所数)					
1~4人	1,523	4,094	11,580	2,604	220,240
5~9人	491	1,358	3,919	1,066	78,768
10~19人	323	831	2,293	617	47,879
20~29人	108	317	804	218	18,039
30人以上	133	361	1,011	275	25,989
出向・派遣従業者のみ	5	20	57	17	2,025

データ名	半径2km	半径3km	半径5km	堺市北区	大阪府
従業者規模別 (従業者数)					
1~4人	3,202	8,676	24,358	5,639	477,134
5~9人	3,250	8,874	25,615	6,994	516,481
10~19人	4,366	11,216	30,991	8,324	647,503
20~29人	2,643	7,571	19,174	5,224	429,026
30人以上	10,489	27,910	79,288	20,885	2,322,995

## 人口増減

※令和2年国勢調査については、地域メッシュ統計の公開後反映されます。

## 世帯数増減

※令和2年国勢調査については、地域メッシュ統計の公開後反映されます。

## 男増減

※令和2年国勢調査については、地域メッシュ統計の公開後反映されます。

## 女増減

※令和2年国勢調査については、地域メッシュ統計の公開後反映されます。