

# エリア分析レポート



## レポート一覧

- 1) 基本分析
- 2) 周辺地図
- 3) かかる小地域
- 4) 年齢別人口
- 5) 世帯数
- 6) 経済センサス
- 7) 人口・世帯数増減

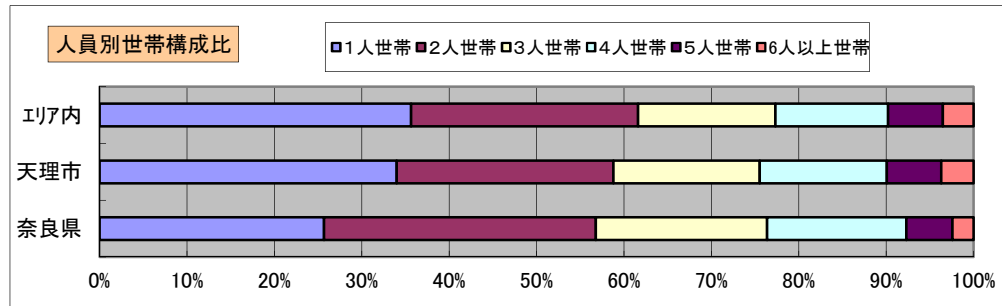
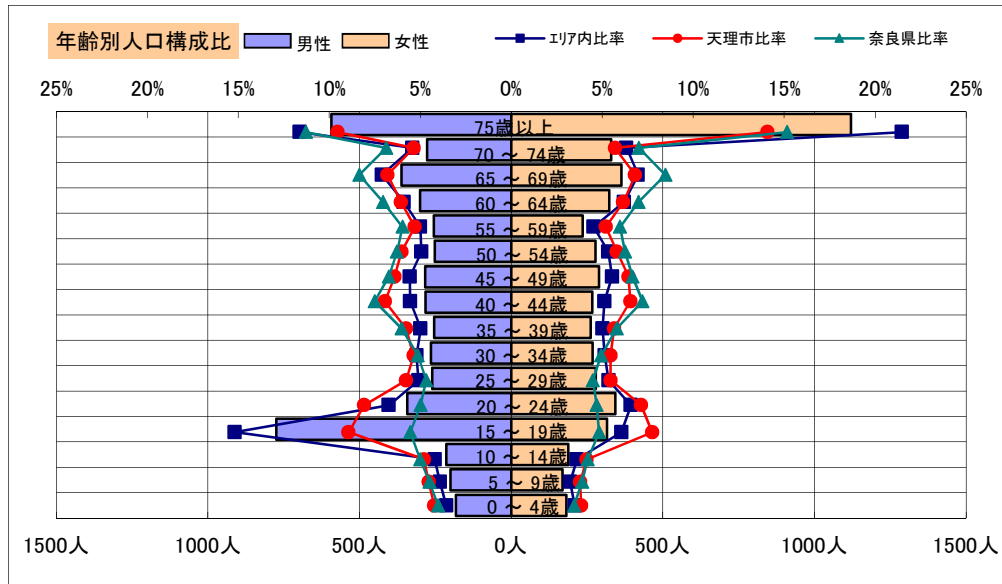
## 調査地点

名称	緯度	経度
奈良県 天理市 櫛本町	34.622	135.843

作成日: 2021/ 4/16

# 基本分析

調査地点 奈良県天理市櫛本町 エリア範囲 1次:半径2km



データ名	人口				
	1次エリア	2次エリア	3次エリア	天理市	奈良県
人口総数	10,385			67,398	1,364,316
男人口	5,137			32,993	643,946
女人口	5,248			34,405	720,370

年齢層	1次エリア	2次エリア	3次エリア	天理市	奈良県
75歳以上	1,712			7,919	180,549
70~74	608			3,696	94,142
65~69	725			4,541	113,923
60~64	624			4,079	94,983
55~59	491			3,503	80,986
50~54	531			3,948	84,853
45~49	572			4,291	90,666
40~44	550			4,499	99,571
35~39	516			3,817	79,979
30~34	534			3,612	68,091
25~29	540			3,751	61,935
20~24	686			5,076	65,484
15~19	1,091			5,559	70,004
10~14	403			2,978	61,987
5~9	369			2,773	56,593
0~4	364			2,690	50,390

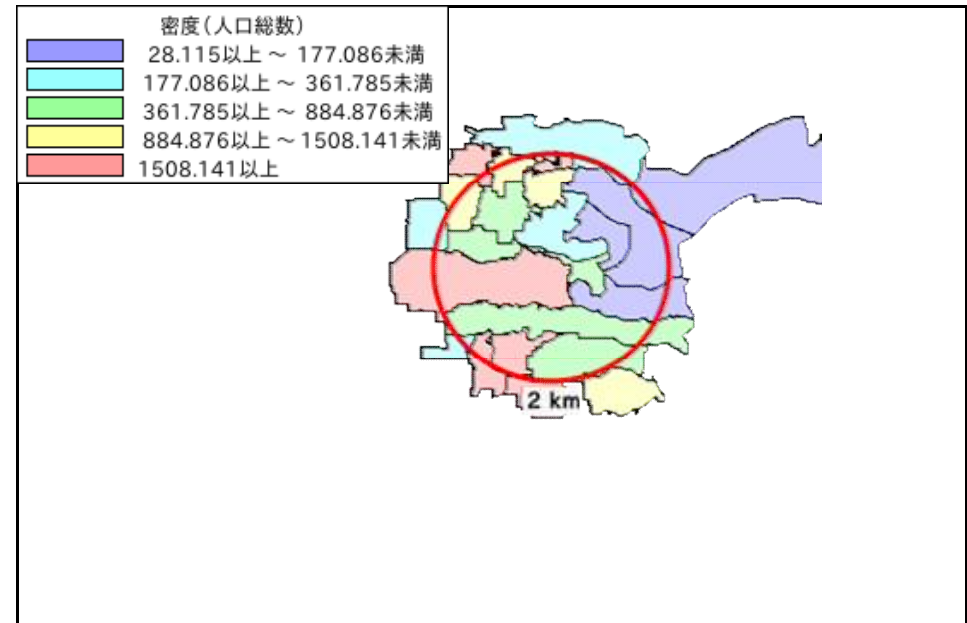
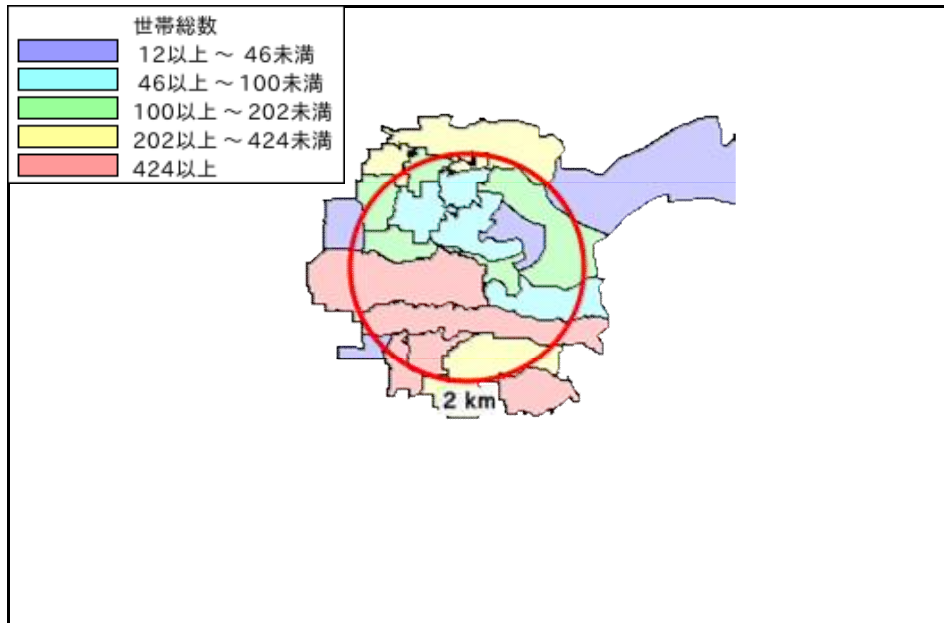
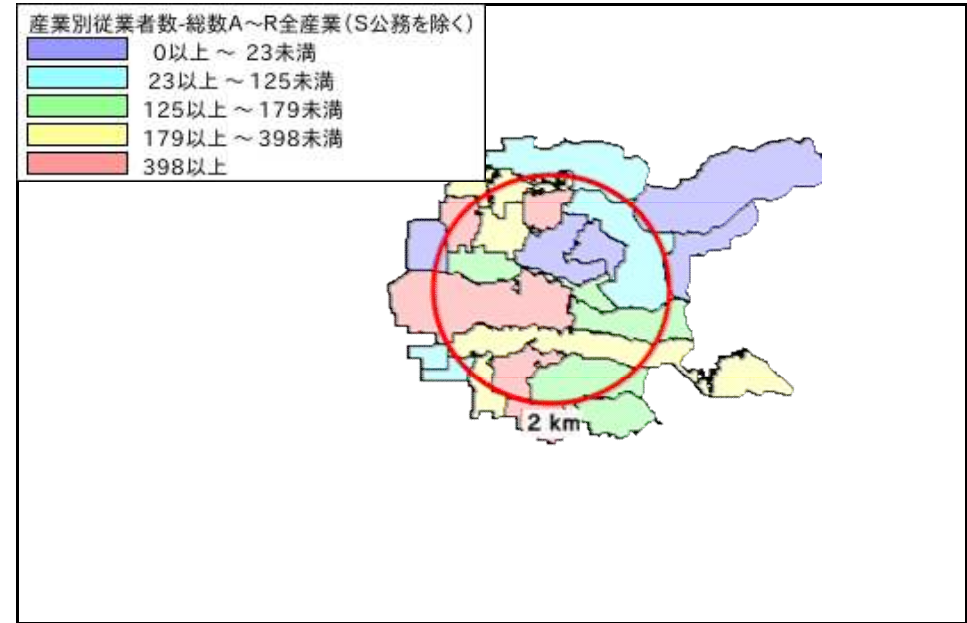
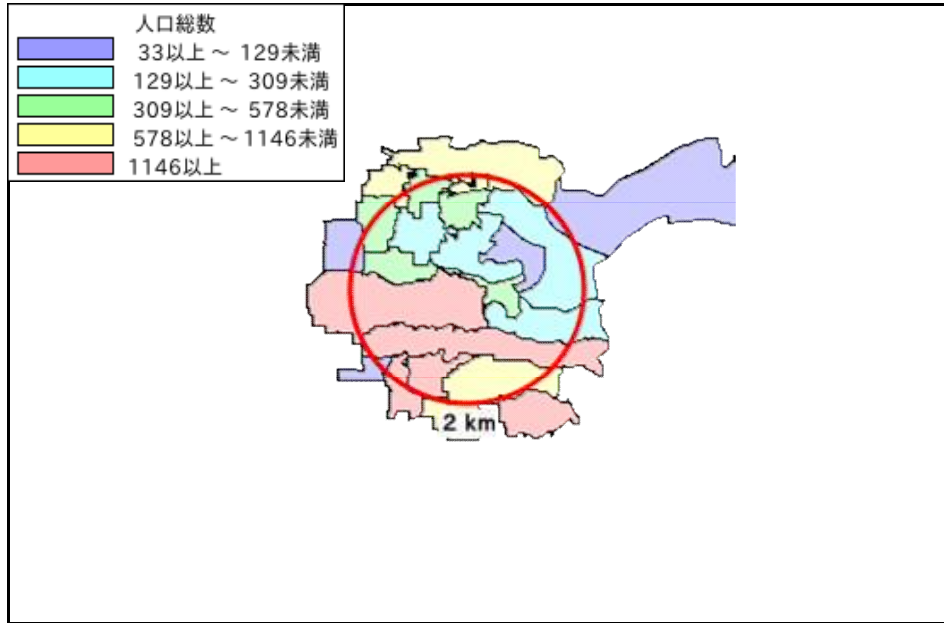
項目	1次エリア	2次エリア	3次エリア	天理市	奈良県
年少人口(0歳~14歳)	1,136			8,441	168,970
生産年齢人口(15歳~64歳)	6,135			42,135	796,552
老年人口(65歳以上)	3,045			16,156	388,614
15歳以上就業者数	4,365			30,453	590,818
後期高齢者数(75歳以上)	1,712			7,919	180,549

データ名	世帯数				
	1次エリア	2次エリア	3次エリア	天理市	奈良県
一般世帯総数	3,755			25,594	529,258
単身世帯	1,338			8,705	136,009
2人以上世帯	2,417			16,889	393,249
核家族世帯	1,876			13,771	338,270
夫婦のみの世帯	663			4,519	123,661
夫婦と子供から成る世帯	839			7,050	164,186
6歳未満世帯員のいる世帯	309			2,334	46,469
65歳以上世帯員のいる世帯	1,724			10,233	247,321
持ち家世帯	2,016			14,822	383,290
民営借家世帯	776			6,580	101,614

# 周辺地図

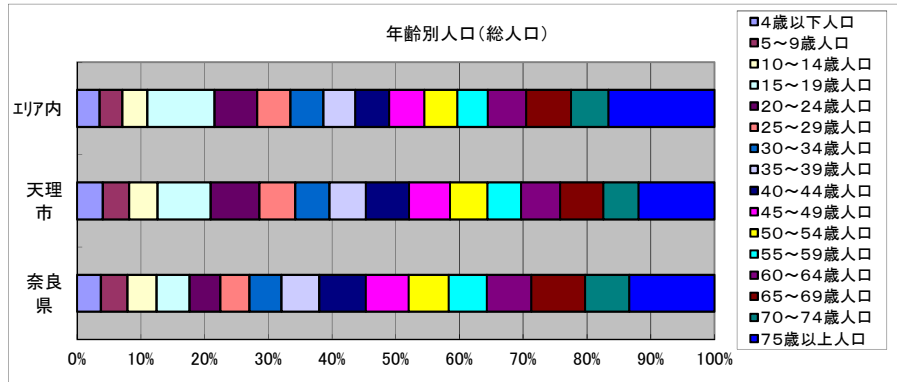


# かかる小地域

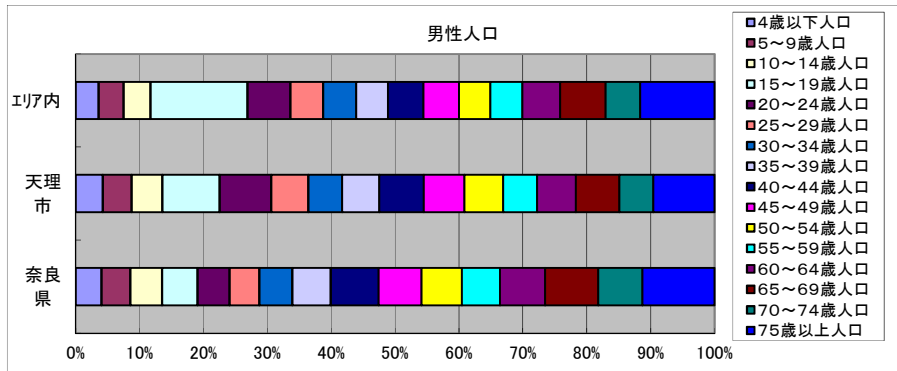




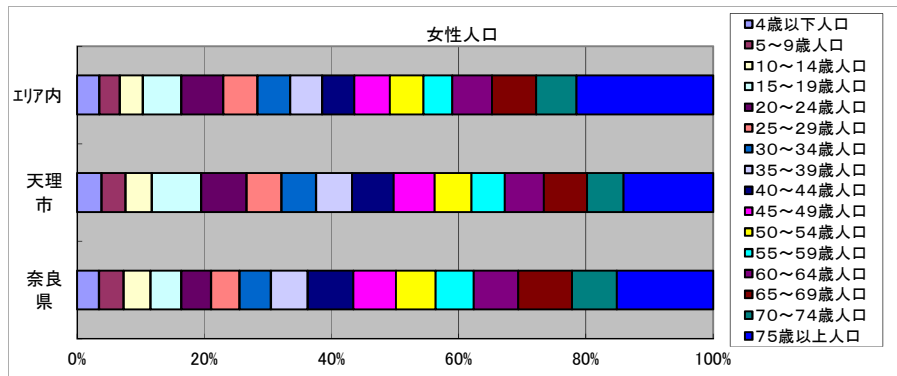
# 年齢別人口



データ名	1次I/F	2次I/F	3次I/F	天理市	奈良県
総人口	10,385			67,398	1,364,316
年齢別人口 (総人口)	4歳以下人口	364		2,690	50,390
	5～9歳人口	369		2,773	56,593
	10～14歳人口	403		2,978	61,987
	15～19歳人口	1,091		5,559	70,004
	20～24歳人口	686		5,076	65,484
	25～29歳人口	540		3,751	61,935
	30～34歳人口	534		3,612	68,091
	35～39歳人口	516		3,817	79,979
	40～44歳人口	550		4,499	99,571
	45～49歳人口	572		4,291	90,666
	50～54歳人口	531		3,948	84,853
	55～59歳人口	491		3,503	80,986
	60～64歳人口	624		4,079	94,983
	65～69歳人口	725		4,541	113,923
	70～74歳人口	608		3,696	94,142
75歳以上人口	1,712		7,919	180,549	

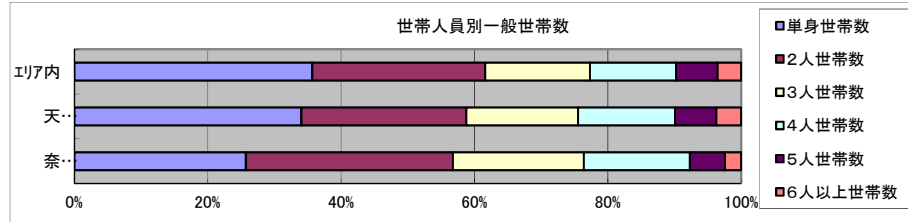


データ名	1次I/F	2次I/F	3次I/F	天理市	奈良県
男性総人口	5,137			32,993	643,946
年齢別人口 (男性人口)	4歳以下人口	182		1,382	25,677
	5～9歳人口	200		1,481	28,754
	10～14歳人口	214		1,568	31,962
	15～19歳人口	775		2,920	35,472
	20～24歳人口	343		2,643	31,891
	25～29歳人口	260		1,890	29,857
	30～34歳人口	265		1,750	32,808
	35～39歳人口	254		1,890	38,523
	40～44歳人口	283		2,268	47,963
	45～49歳人口	284		2,094	42,950
	50～54歳人口	252		1,971	40,125
	55～59歳人口	255		1,733	38,198
	60～64歳人口	301		1,981	44,965
	65～69歳人口	362		2,222	53,309
	70～74歳人口	277		1,750	43,922
75歳以上人口	593		3,121	72,115	



データ名	1次I/F	2次I/F	3次I/F	天理市	奈良県
女性総人口	5,248			34,405	720,370
年齢別人口 (女性人口)	4歳以下人口	182		1,308	24,713
	5～9歳人口	169		1,292	27,839
	10～14歳人口	188		1,410	30,025
	15～19歳人口	316		2,639	34,532
	20～24歳人口	343		2,433	33,593
	25～29歳人口	279		1,861	32,078
	30～34歳人口	268		1,862	35,283
	35～39歳人口	262		1,927	41,456
	40～44歳人口	267		2,231	51,608
	45～49歳人口	289		2,197	47,716
	50～54歳人口	278		1,977	44,728
	55～59歳人口	236		1,770	42,788
	60～64歳人口	323		2,098	50,018
	65～69歳人口	363		2,319	60,614
	70～74歳人口	330		1,946	50,220
75歳以上人口	1,120		4,798	108,434	

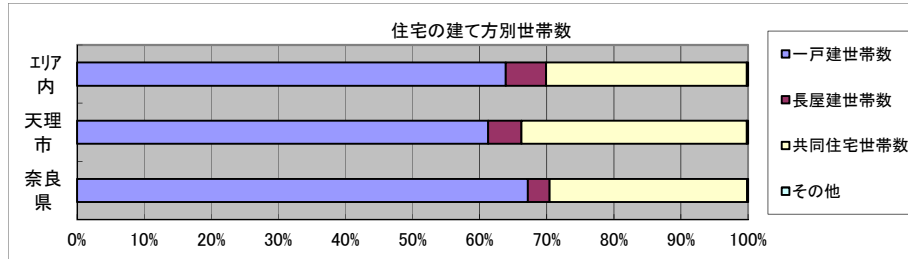
# 世帯数



データ名	1次エリア	2次エリア	3次エリア	天理市	奈良県
一般世帯総数	3,755			25,594	529,258
世帯人員別	単身世帯数	1,338		8,705	136,009
	2人世帯数	976		6,347	164,452
	3人世帯数	589		4,282	103,854
	4人世帯数	485		3,722	84,175
	5人世帯数	235		1,589	27,904
	6人以上世帯数	132		949	12,864

親族世帯	2,390			16,678	388,976
核家族世帯	1,876			13,771	338,270
その他の親族世帯	514			2,907	50,706

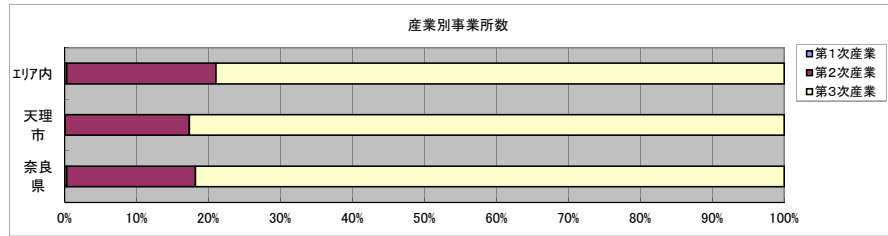
6歳未満世帯員のいる世帯	309			2,334	46,469
18歳未満世帯員のいる世帯	748			5,740	122,682
65歳以上世帯員のいる世帯	1,724			10,233	247,321



データ名	1次エリア	2次エリア	3次エリア	天理市	奈良県
主世帯数	3,298			23,266	518,829
住宅形態	一戸建世帯数	2,108		14,259	348,621
	長屋建世帯数	198		1,154	16,712
	共同住宅世帯数	987		7,811	152,836
	1~2階建て	423		3,437	42,802
	3~5階建て	431		2,588	69,751
	6~10階建て	132		1,084	35,252
	11階建て以上	0		702	5,031
	その他	6		42	660

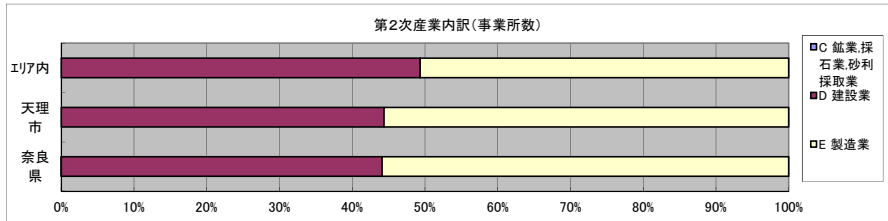
データ名	1次エリア	2次エリア	3次エリア	天理市	奈良県
住宅に住む一般世帯	3,332			23,472	522,427
持ち家形態	持ち家世帯数	2,016		14,822	383,290
	民営の借家世帯数	776		6,580	101,614

# 経済センサス



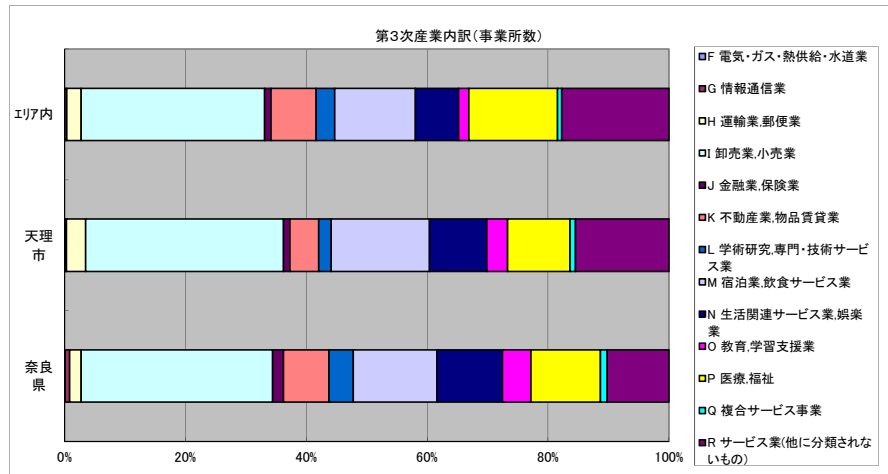
データ名	1次エリア	2次エリア	3次エリア	天理市	奈良県
全産業事業所数 (S公務を除く)	372			2,523	46,487
第1次産業	1			2	131
第2次産業	77			435	8,321
第3次産業	293			2,086	38,035

データ名	1次エリア	2次エリア	3次エリア	天理市	奈良県
全産業従業者数 (S公務を除く)	4,292			27,759	434,135
第1次産業	4			79	1,242
第2次産業	877			5,241	91,240
第3次産業	3,412			22,439	341,653



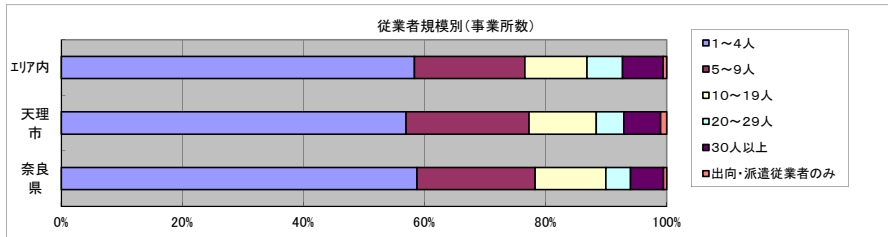
データ名	1次エリア	2次エリア	3次エリア	天理市	奈良県
第2次産業内訳 (事業所数)					
C 鉱業,採石業,砂利採取業	0			0	3
D 建設業	38			193	3,667
E 製造業	39			242	4,651

データ名	1次エリア	2次エリア	3次エリア	天理市	奈良県
第2次産業内訳 (従業者数)					
C 鉱業,採石業,砂利採取業	0			0	63
D 建設業	175			1,075	21,679
E 製造業	702			4,166	69,498



データ名	1次エリア	2次エリア	3次エリア	天理市	奈良県
第3次産業内訳 (事業所数)					
F 電気・ガス・熱供給・水道業	0			1	35
G 情報通信業	1			5	267
H 運輸業,郵便業	7			66	737
I 卸売業,小売業	89			683	12,047
J 金融業,保険業	3			23	689
K 不動産業,物品賃貸業	22			99	2,870
L 学術研究,専門・技術サービス業	9			43	1,513
M 宿泊業,飲食サービス業	39			339	5,278
N 生活関連サービス業,娯楽業	21			198	4,122
O 教育,学習支援業	5			72	1,790
P 医療,福祉	43			216	4,378
Q 複合サービス事業	2			18	420
R サービス業(他に分類されないもの)	52			323	3,889

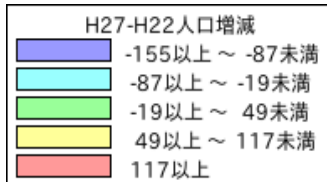
データ名	1次エリア	2次エリア	3次エリア	天理市	奈良県
第3次産業内訳 (従業者数)					
F 電気・ガス・熱供給・水道業	0			12	961
G 情報通信業	6			27	2,198
H 運輸業,郵便業	189			1,594	19,200
I 卸売業,小売業	551			4,749	92,426
J 金融業,保険業	29			243	10,483
K 不動産業,物品賃貸業	60			400	10,073
L 学術研究,専門・技術サービス業	123			267	7,528
M 宿泊業,飲食サービス業	440			2,886	44,265
N 生活関連サービス業,娯楽業	65			1,820	22,449
O 教育,学習支援業	65			1,370	18,445
P 医療,福祉	1,558			5,420	80,577
Q 複合サービス事業	14			232	5,505
R サービス業(他に分類されないもの)	312			3,419	27,543



データ名	1次エリア	2次エリア	3次エリア	天理市	奈良県
従業者規模別 (事業所数)					
1~4人	217			1,437	27,328
5~9人	68			513	9,056
10~19人	38			280	5,443
20~29人	22			115	1,887
30人以上	25			153	2,536
出向・派遣従業者のみ	2			25	237

データ名	1次エリア	2次エリア	3次エリア	天理市	奈良県
従業者規模別 (従業者数)					
1~4人	446			3,107	58,798
5~9人	437			3,348	59,309
10~19人	526			3,833	73,551
20~29人	547			2,747	44,868
30人以上	2,337			14,724	197,609

### 人口増減



### 男増減

### 世帯数増減



### 女増減



