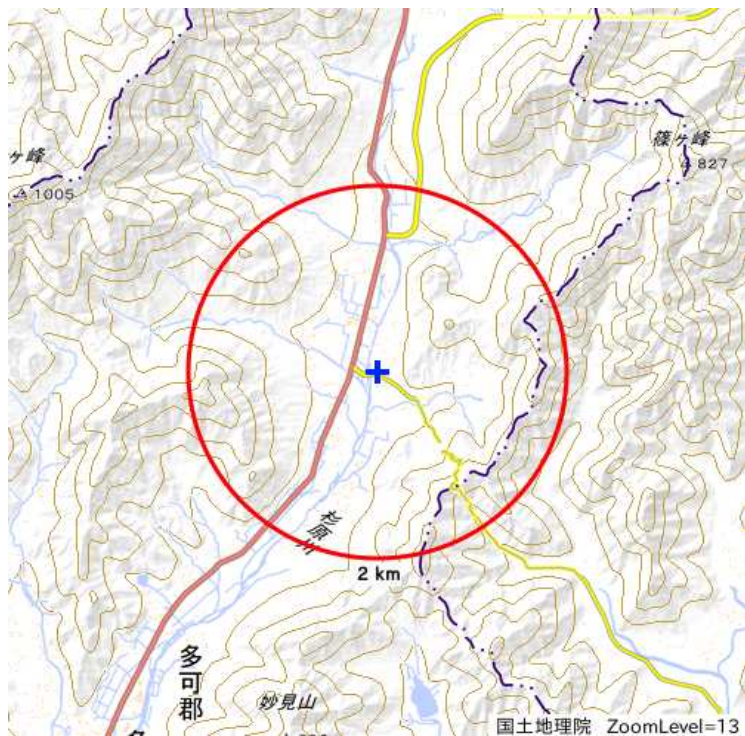


エリア分析レポート



レポート一覧

- 1) 基本分析
- 2) 周辺地図
- 3) かかる小地域
- 4) 年齢別人口
- 5) 世帯数
- 6) 経済センサス
- 7) 人口・世帯数増減

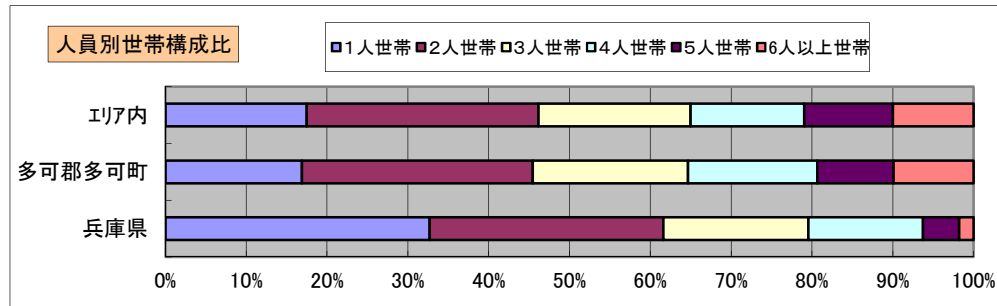
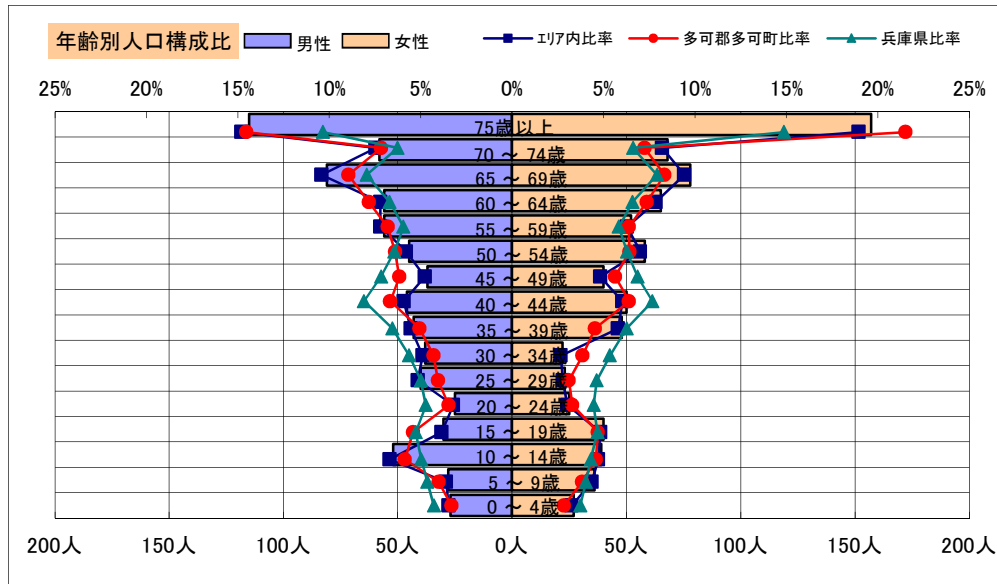
調査地点

名称	緯度	経度
兵庫県 多可郡多可町 加美区箸荷	35.127	134.926

作成日: 2021/ 4/16

基本分析

調査地点 兵庫県多可郡多可町加美区箸荷 エリア範囲 1次:半径2km



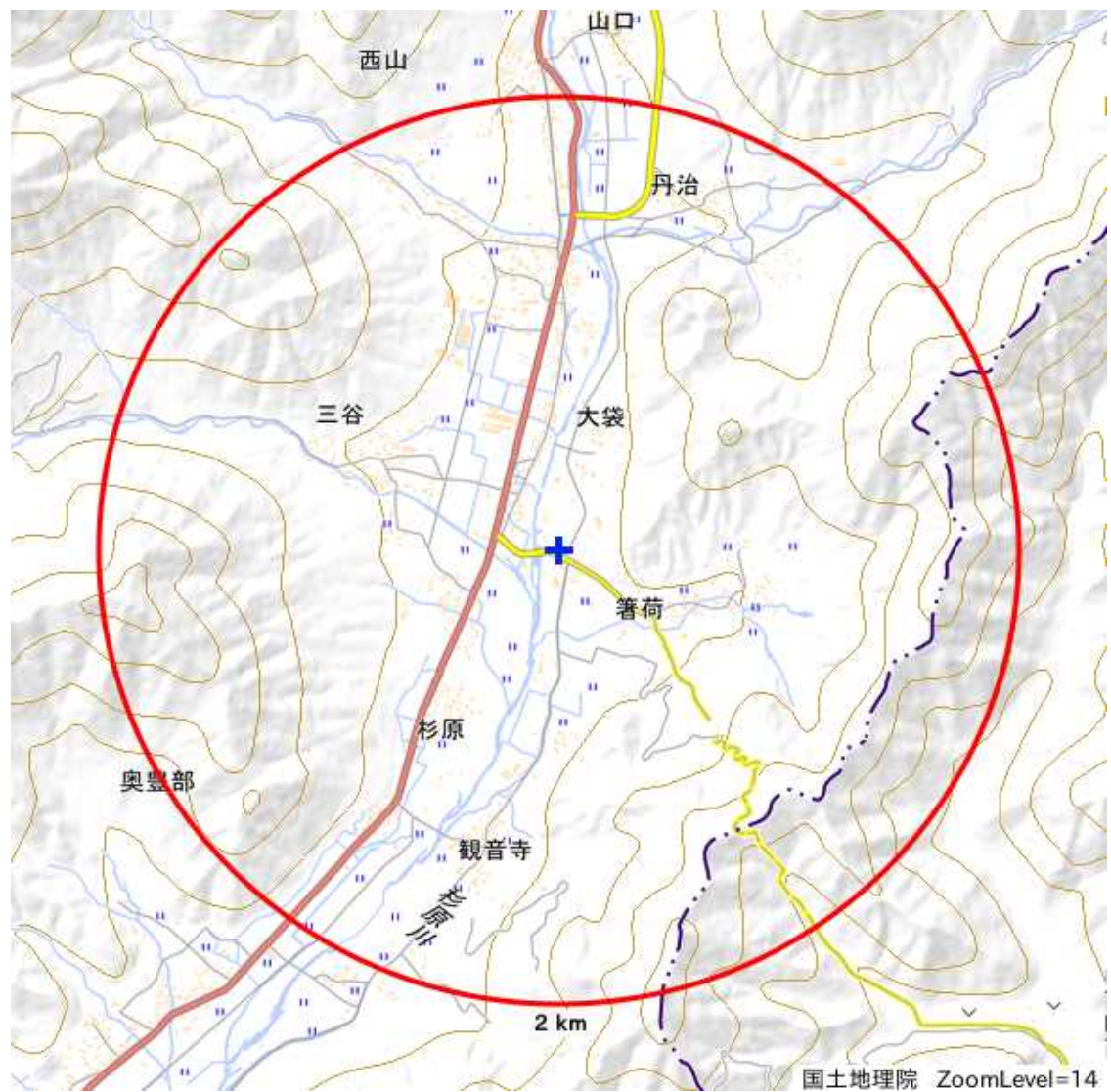
データ名	人口				
	1次エリア	2次エリア	3次エリア	多可郡多可町	兵庫県
人口総数	1,606			21,200	5,534,800
男人口	778			10,208	2,641,561
女人口	828			10,992	2,893,239

年齢	1次エリア	2次エリア	3次エリア	多可郡多可町	兵庫県
75歳以上	272			3,846	694,869
70~74	126			1,526	352,666
65~69	159			1,829	434,111
60~64	121			1,608	362,975
55~59	108			1,394	322,093
50~54	104			1,358	347,775
45~49	78			1,248	383,156
40~44	96			1,382	430,624
35~39	90			1,015	349,868
30~34	61			861	299,718
25~29	63			754	262,439
20~24	50			716	250,659
15~19	70			1,069	270,905
10~14	91			1,101	252,452
5~9	64			830	236,216
0~4	54			649	218,203

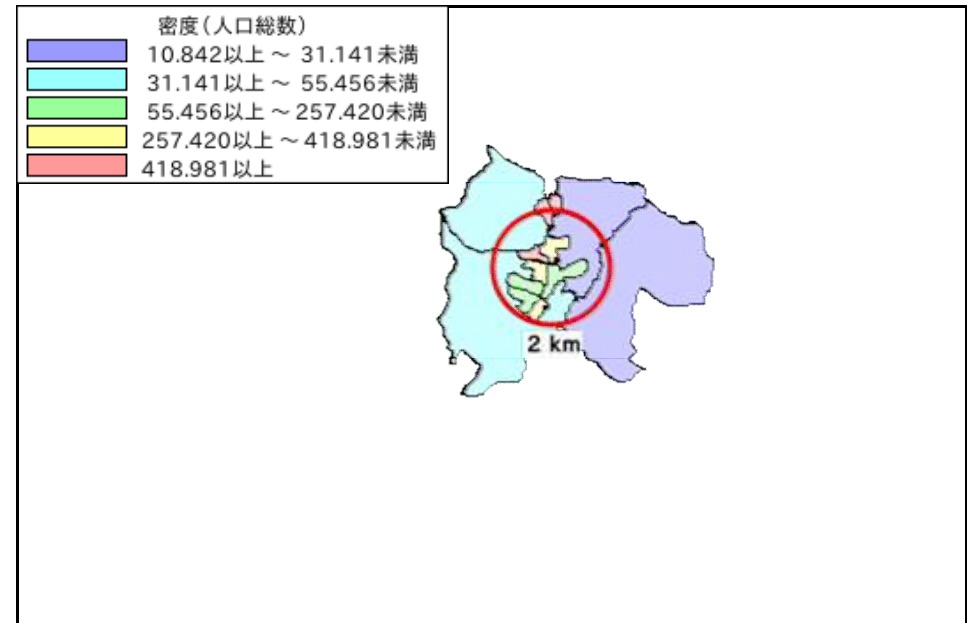
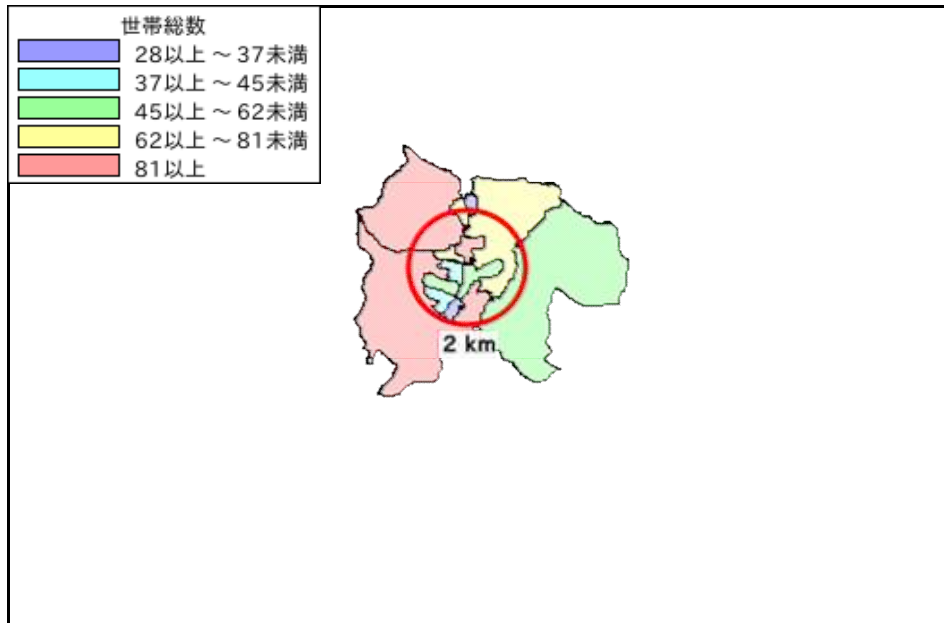
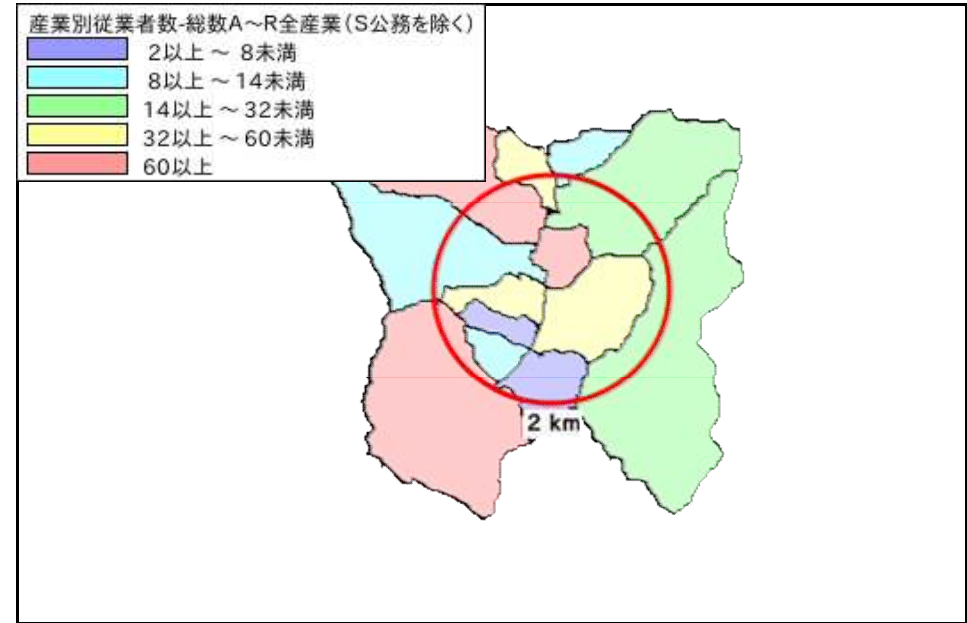
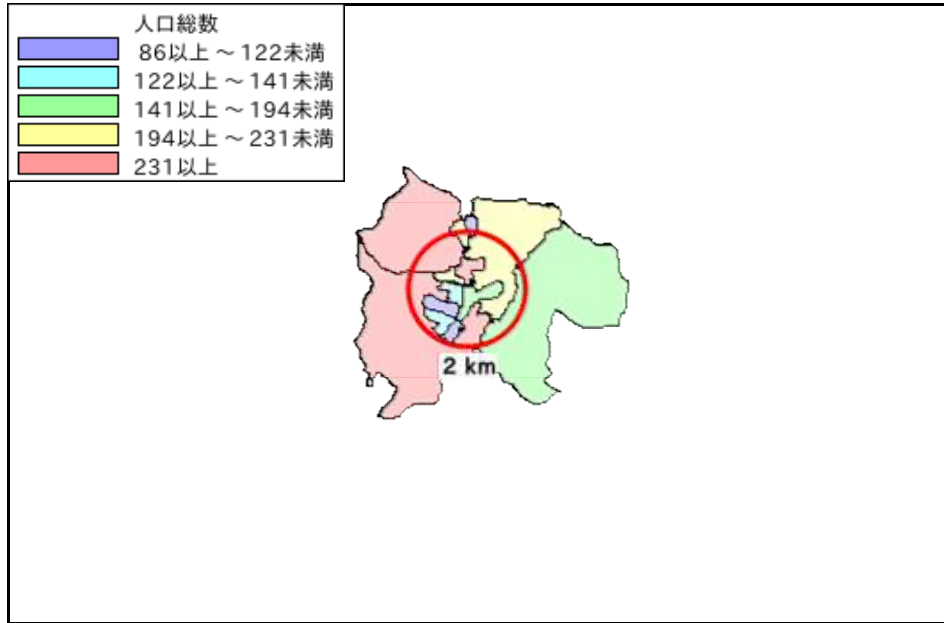
項目	1次エリア	2次エリア	3次エリア	多可郡多可町	兵庫県
年少人口(0歳~14歳)	209			2,580	706,871
生産年齢人口(15歳~64歳)	840			11,405	3,280,212
老年人口(65歳以上)	557			7,201	1,481,646
15歳以上就業者数	826			10,729	2,443,786
後期高齢者数(75歳以上)	272			3,846	694,869

データ名	世帯数				
	1次エリア	2次エリア	3次エリア	多可郡多可町	兵庫県
一般世帯総数	520			6,642	2,312,284
単身世帯	91			1,122	756,223
2人以上世帯	429			5,520	1,556,061
核家族世帯	265			3,570	1,370,236
夫婦のみの世帯	119			1,420	491,848
夫婦と子供から成る世帯	112			1,577	668,447
6歳未満世帯員のいる世帯	42			573	201,020
65歳以上世帯員のいる世帯	368			4,412	974,748
持ち家世帯	480			5,867	1,480,548
民営借家世帯	4			173	551,796

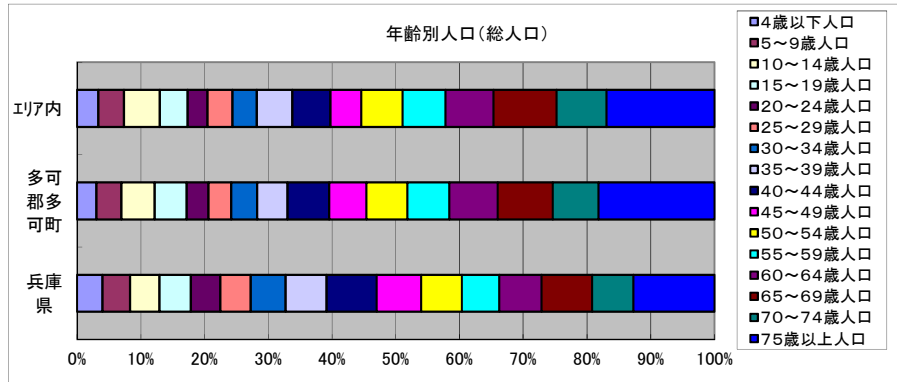
周辺地図



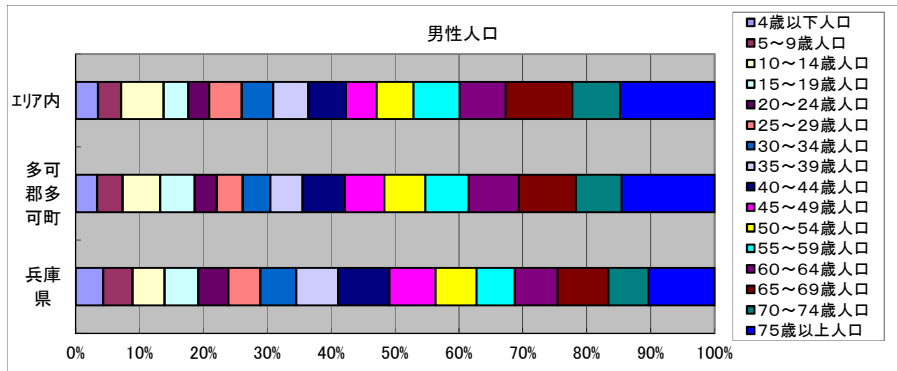
かかる小地域



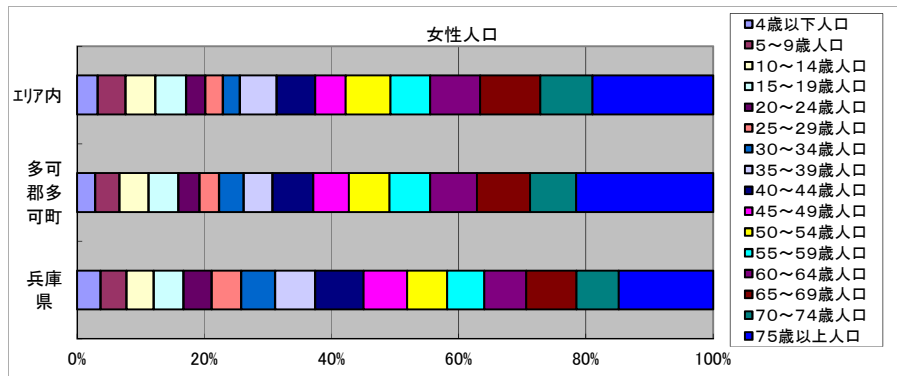
年齢別人口



データ名	1次エリア	2次エリア	3次エリア	多可郡多可町	兵庫県
総人口	1,606			21,200	5,534,800
年齢別人口(総人口)	4歳以下人口	54		649	218,203
	5～9歳人口	64		830	236,216
	10～14歳人口	91		1,101	252,452
	15～19歳人口	70		1,069	270,905
	20～24歳人口	50		716	250,659
	25～29歳人口	63		754	262,439
	30～34歳人口	61		861	299,718
	35～39歳人口	90		1,015	349,868
	40～44歳人口	96		1,382	430,624
	45～49歳人口	78		1,248	383,156
	50～54歳人口	104		1,358	347,775
	55～59歳人口	108		1,394	322,093
	60～64歳人口	121		1,608	362,975
	65～69歳人口	159		1,829	434,111
	70～74歳人口	126		1,526	352,666
75歳以上人口	272		3,846	694,869	

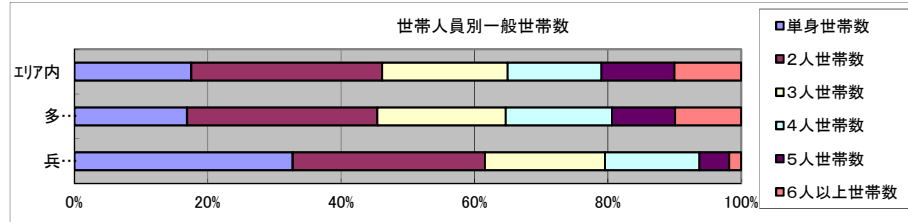


データ名	1次エリア	2次エリア	3次エリア	多可郡多可町	兵庫県
男性総人口	778			10,208	2,641,561
年齢別人口(男性人口)	4歳以下人口	27		338	111,517
	5～9歳人口	28		410	120,769
	10～14歳人口	52		598	129,389
	15～19歳人口	30		553	137,222
	20～24歳人口	25		354	123,045
	25～29歳人口	40		413	130,001
	30～34歳人口	38		438	146,692
	35～39歳人口	43		517	170,553
	40～44歳人口	46		680	210,980
	45～49歳人口	37		629	186,728
	50～54歳人口	45		653	168,080
	55～59歳人口	56		693	154,977
	60～64歳人口	56		799	174,574
	65～69歳人口	81		913	207,193
	70～74歳人口	58		730	163,152
75歳以上人口	115		1,482	269,416	



データ名	1次エリア	2次エリア	3次エリア	多可郡多可町	兵庫県
女性総人口	828			10,992	2,893,239
年齢別人口(女性人口)	4歳以下人口	27		311	106,686
	5～9歳人口	36		420	115,447
	10～14歳人口	39		503	123,063
	15～19歳人口	40		516	133,683
	20～24歳人口	25		362	127,614
	25～29歳人口	23		341	132,438
	30～34歳人口	22		423	153,026
	35～39歳人口	48		498	179,315
	40～44歳人口	50		702	219,644
	45～49歳人口	40		619	196,428
	50～54歳人口	58		705	179,695
	55～59歳人口	52		701	167,116
	60～64歳人口	65		809	188,401
	65～69歳人口	78		916	226,918
	70～74歳人口	68		796	189,514
75歳以上人口	157		2,364	425,453	

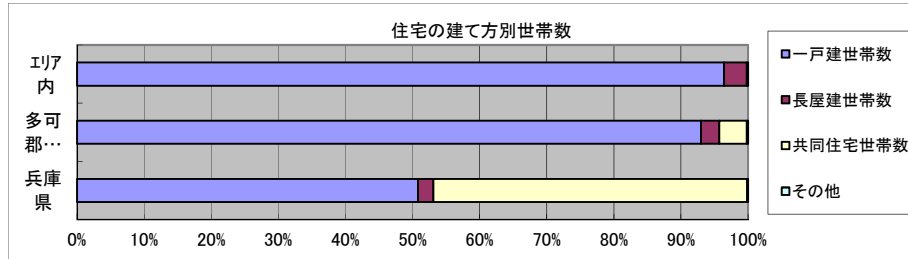
世帯数



データ名	1次エリア	2次エリア	3次エリア	多可郡多可町	兵庫県
一般世帯総数	520			6,642	2,312,284
世帯人員別	単身世帯数	91		1,122	756,223
	2人世帯数	149		1,896	668,191
	3人世帯数	98		1,278	415,499
	4人世帯数	73		1,061	327,483
	5人世帯数	57		628	103,448
	6人以上世帯数	52		657	41,440

親族世帯	428			5,498	1,534,922
核家族世帯	265			3,570	1,370,236
その他の親族世帯	162			1,928	164,686

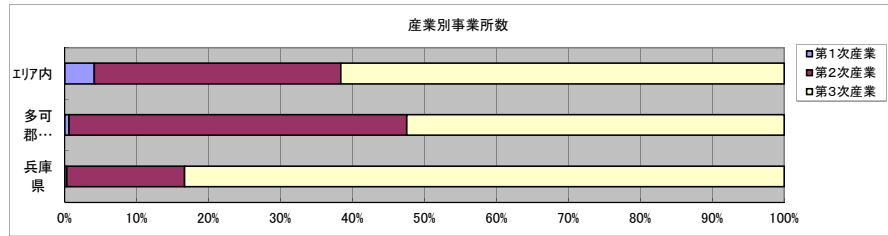
6歳未満世帯員のいる世帯	42			573	201,020
18歳未満世帯員のいる世帯	130			1,753	510,494
65歳以上世帯員のいる世帯	368			4,412	974,748



データ名	1次エリア	2次エリア	3次エリア	多可郡多可町	兵庫県
主世帯数	503			6,493	2,258,230
住宅形態	一戸建世帯数	485		6,039	1,147,969
	長屋建世帯数	17		176	50,907
	共同住宅世帯数	0		267	1,056,162
	1~2階建て	0		123	164,237
	3~5階建て	0		144	412,953
	6~10階建て	0		0	271,188
	11階建て以上	0		0	207,784
	その他	1			11

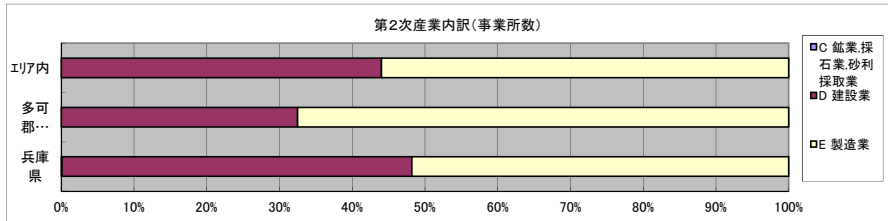
データ名	1次エリア	2次エリア	3次エリア	多可郡多可町	兵庫県
住宅に住む一般世帯	505			6,521	2,273,173
持ち家形態	持ち家世帯数	480		5,867	1,480,548
	民営の借家世帯数	4		173	551,796

経済センサス



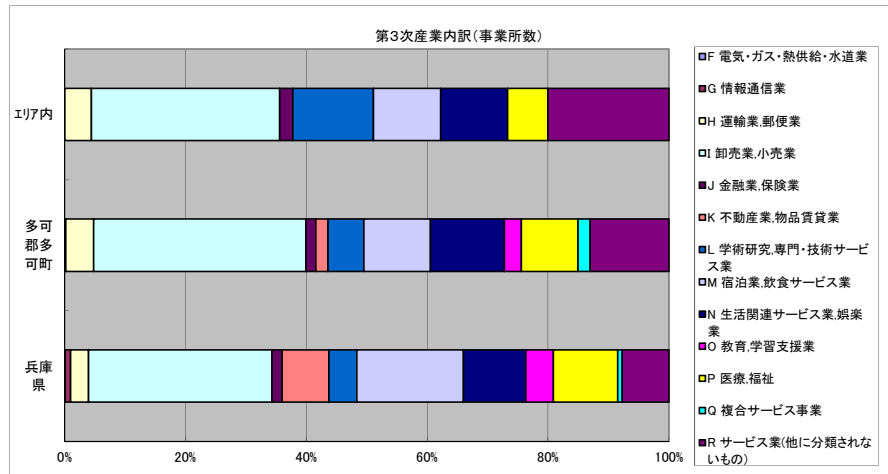
データ名	1次エリア	2次エリア	3次エリア	多可郡多可町	兵庫県
全産業事業所数 (S公務を除く)	73			1,155	214,169
第1次産業	3			7	650
第2次産業	25			542	35,042
第3次産業	45			606	178,477

データ名	1次エリア	2次エリア	3次エリア	多可郡多可町	兵庫県
全産業従業者数 (S公務を除く)	463			7,849	2,203,102
第1次産業	22			42	7,211
第2次産業	273			3,629	514,634
第3次産業	168			4,178	1,681,257



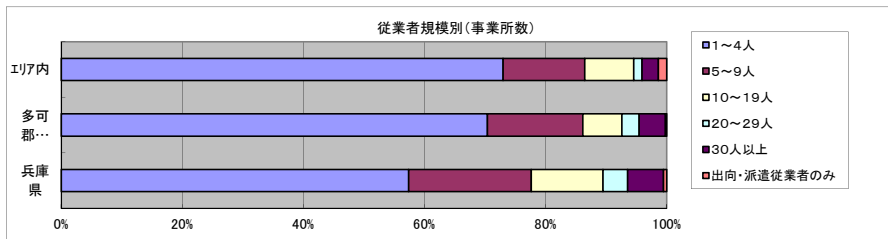
データ名	1次エリア	2次エリア	3次エリア	多可郡多可町	兵庫県
第2次産業内訳 (事業所数)					
C 鉱業,採石業,砂利採取業	0			0	36
D 建設業	11			176	16,851
E 製造業	14			366	18,155

データ名	1次エリア	2次エリア	3次エリア	多可郡多可町	兵庫県
第2次産業内訳 (従業者数)					
C 鉱業,採石業,砂利採取業	0			0	296
D 建設業	34			545	110,137
E 製造業	239			3,084	404,201



データ名	1次エリア	2次エリア	3次エリア	多可郡多可町	兵庫県
第3次産業内訳 (事業所数)					
F 電気・ガス・熱供給・水道業	0			0	171
G 情報通信業	0			1	1,574
H 運輸業,郵便業	2			28	5,316
I 卸売業,小売業	14			213	54,143
J 金融業,保険業	1			10	3,074
K 不動産業,物品賃貸業	0			12	13,765
L 学術研究,専門・技術サービス業	6			36	8,250
M 宿泊業,飲食サービス業	5			67	31,496
N 生活関連サービス業,娯楽業	5			74	18,423
O 教育,学習支援業	0			17	8,189
P 医療,福祉	3			57	18,964
Q 複合サービス事業	0			12	1,282
R サービス業(他に分類されないもの)	9			79	13,830

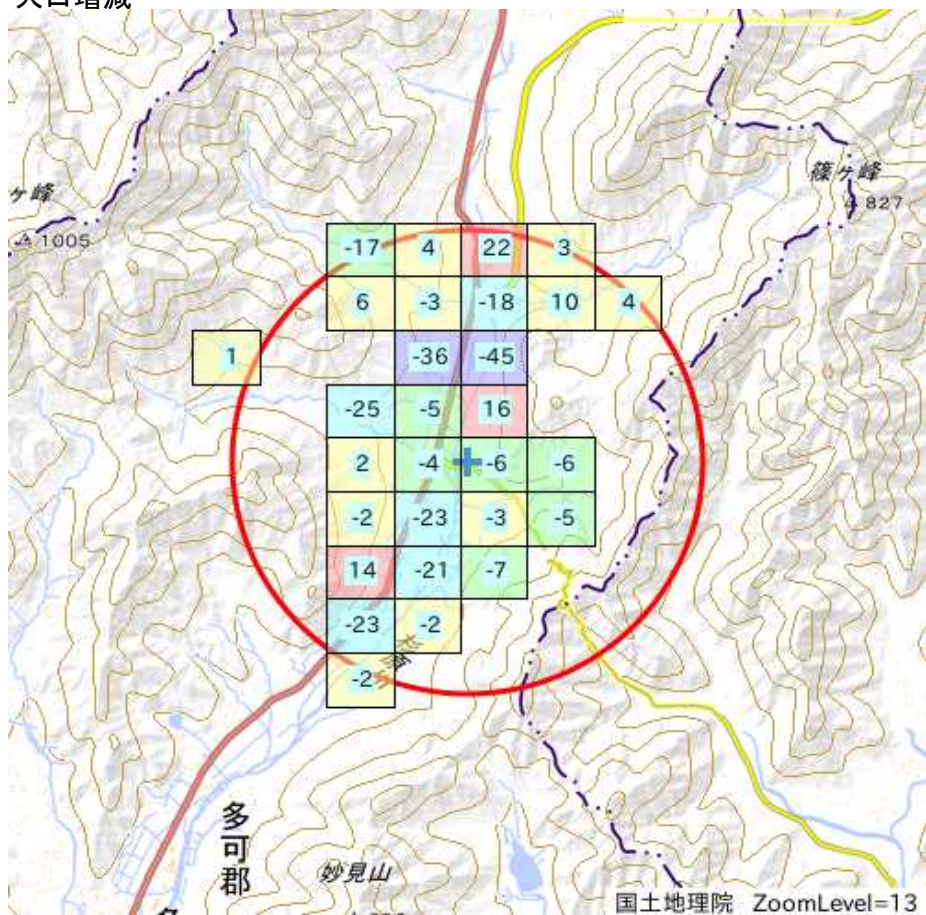
データ名	1次エリア	2次エリア	3次エリア	多可郡多可町	兵庫県
第3次産業内訳 (従業者数)					
F 電気・ガス・熱供給・水道業	0			0	4,595
G 情報通信業	0			10	22,315
H 運輸業,郵便業	5			249	130,719
I 卸売業,小売業	48			1,144	449,366
J 金融業,保険業	2			58	46,745
K 不動産業,物品賃貸業	0			58	54,456
L 学術研究,専門・技術サービス業	24			131	62,841
M 宿泊業,飲食サービス業	12			257	228,205
N 生活関連サービス業,娯楽業	8			303	96,619
O 教育,学習支援業	2			171	81,476
P 医療,福祉	36			1,438	321,523
Q 複合サービス事業	7			160	17,266
R サービス業(他に分類されないもの)	24			199	165,131



データ名	1次エリア	2次エリア	3次エリア	多可郡多可町	兵庫県
従業者規模別 (事業所数)					
1~4人	54			813	122,934
5~9人	10			182	43,356
10~19人	6			75	25,384
20~29人	1			33	8,754
30人以上	2			50	12,612
出向・派遣従業者のみ	1			2	1,129

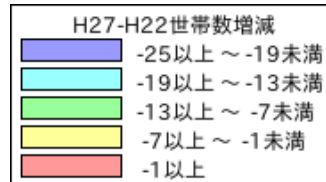
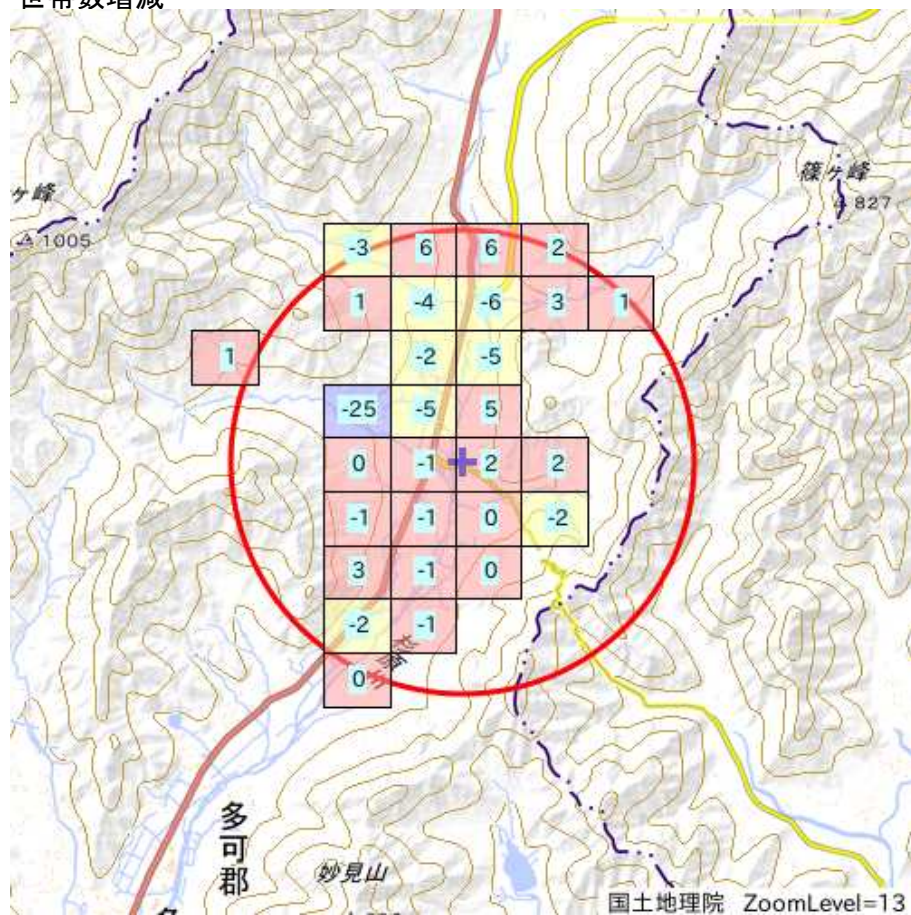
データ名	1次エリア	2次エリア	3次エリア	多可郡多可町	兵庫県
従業者規模別 (従業者数)					
1~4人	114			1,684	263,409
5~9人	67			1,198	284,483
10~19人	67			965	341,954
20~29人	14			800	208,170
30人以上	201			3,202	1,105,086

人口増減



男増減

世帯数増減



女増減

