

基本分析

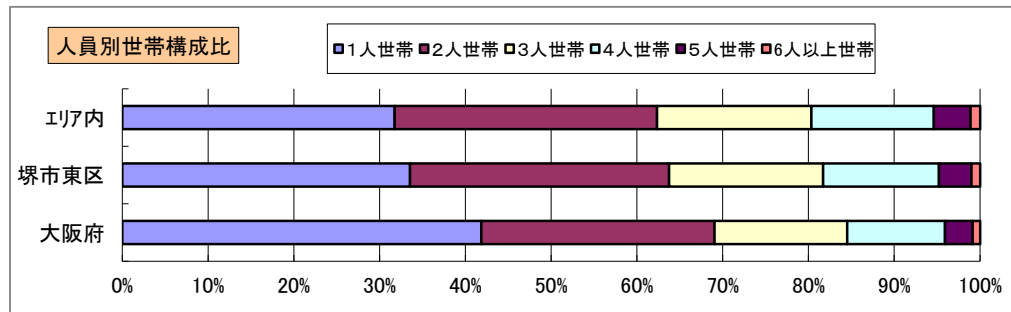
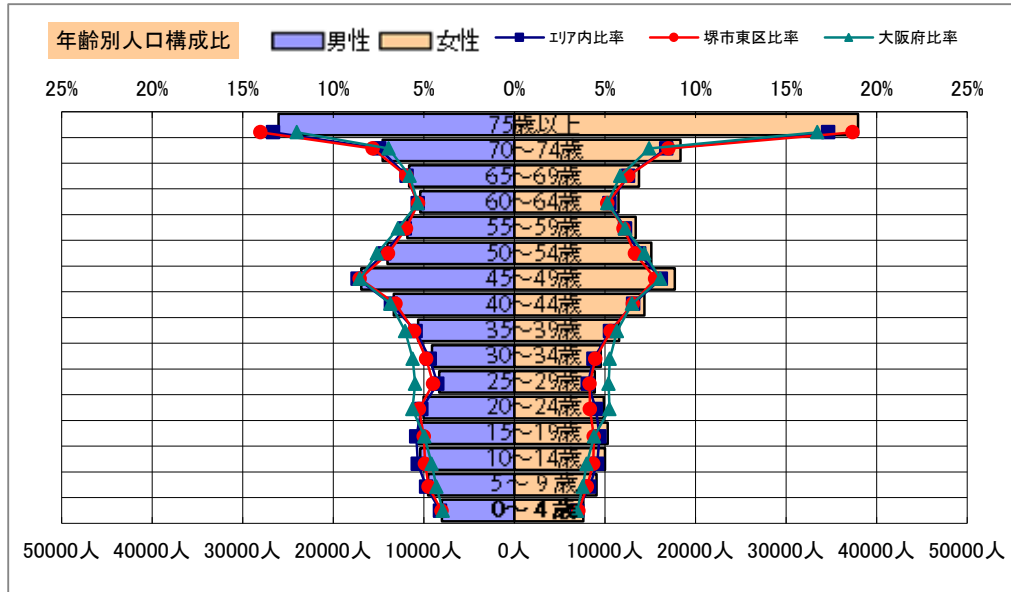
調査地点 大阪府堺市東区草尾 エリア範囲 半径2km 半径3km 半径5km

データ名	人口				
	半径2km	半径3km	半径5km	堺市東区	大阪府
人口総数	77,024	169,037	421,269	85,043	8,837,685
男人口	36,557	79,923	199,067	40,398	4,235,956
女人口	40,467	89,113	222,202	44,645	4,601,729

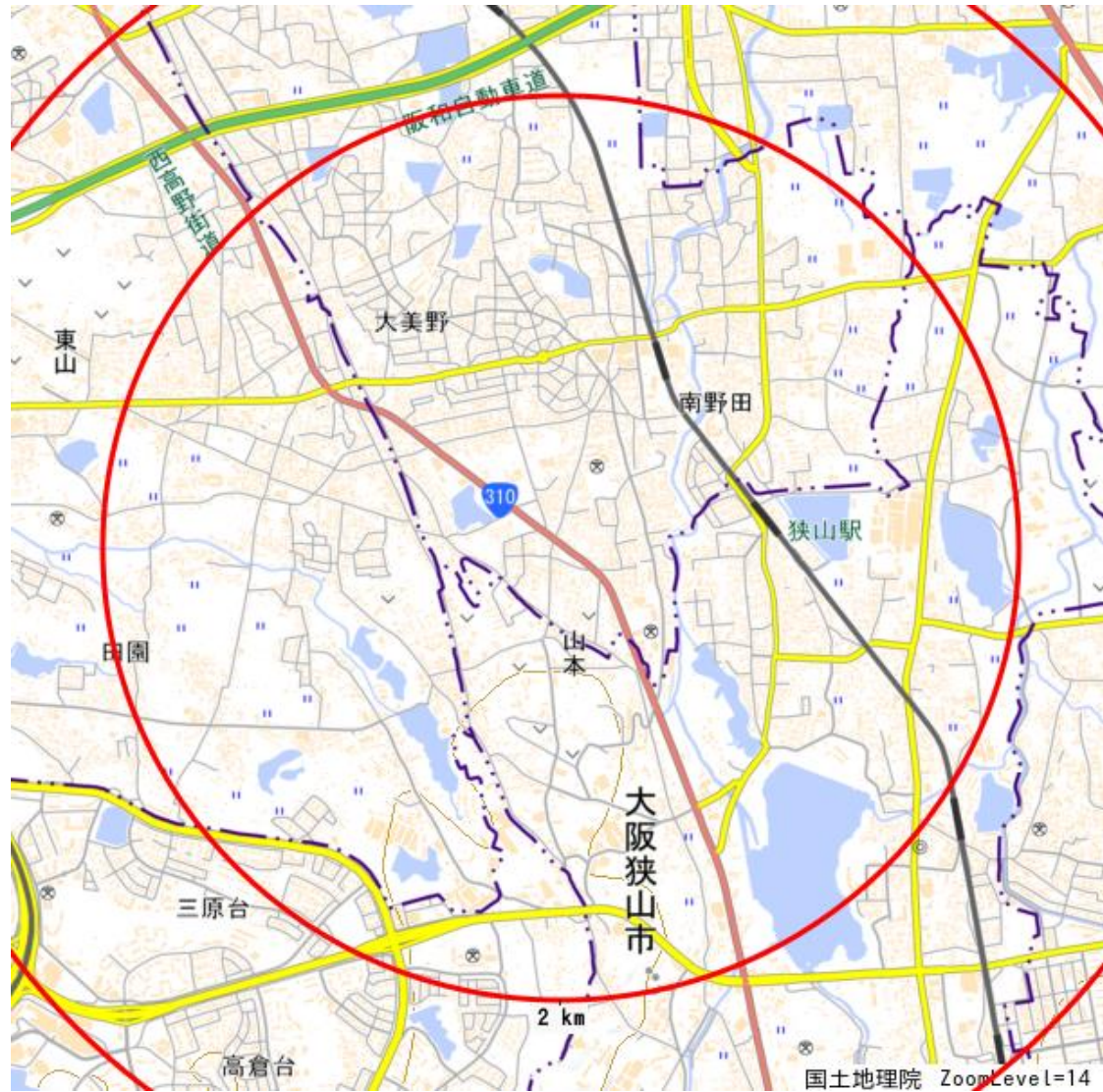
75歳以上	11,477	25,199	63,988	13,741	1,243,742
70-74	5,800	13,095	32,924	6,821	618,732
65-69	4,525	10,125	25,376	5,110	499,249
60-64	4,021	8,762	21,886	4,352	448,981
55-59	4,475	9,919	25,219	5,004	538,085
50-54	5,213	11,623	29,138	5,679	633,679
45-49	6,221	13,909	34,624	6,782	711,919
40-44	5,122	11,311	27,681	5,461	572,362
35-39	4,460	9,213	22,210	4,518	501,482
30-34	3,573	7,610	18,663	3,883	467,024
25-29	3,137	6,885	17,193	3,593	457,956
20-24	3,419	7,734	19,888	3,911	467,195
15-19	3,612	8,132	20,883	3,903	400,821
10-14	3,746	8,340	20,421	3,865	366,145
5-9	3,809	7,844	18,591	3,625	345,940
0-4	3,290	6,630	15,607	3,147	317,414

年少人口(0歳~14歳)	10,845	22,814	54,619	10,637	1,029,499
生産年齢人口(15歳~64歳)	43,254	95,096	237,383	47,086	5,199,504
老年人口(65歳以上)	21,803	48,419	122,287	25,672	2,361,723
15歳以上就業者数	31,684	69,458	173,862	35,626	3,635,394
後期高齢者数(75歳以上)	11,477	25,199	63,988	13,741	1,243,742

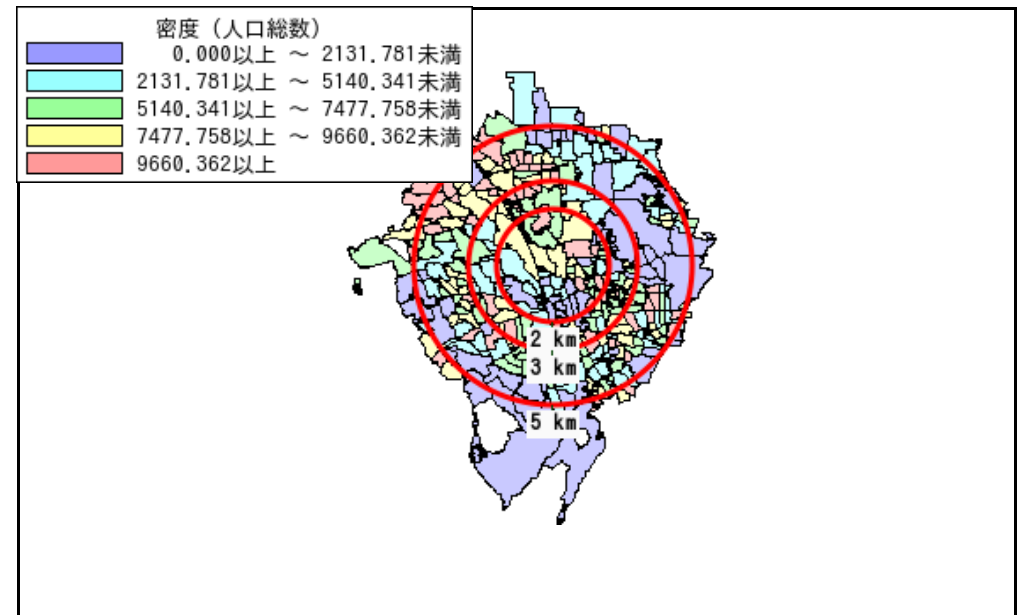
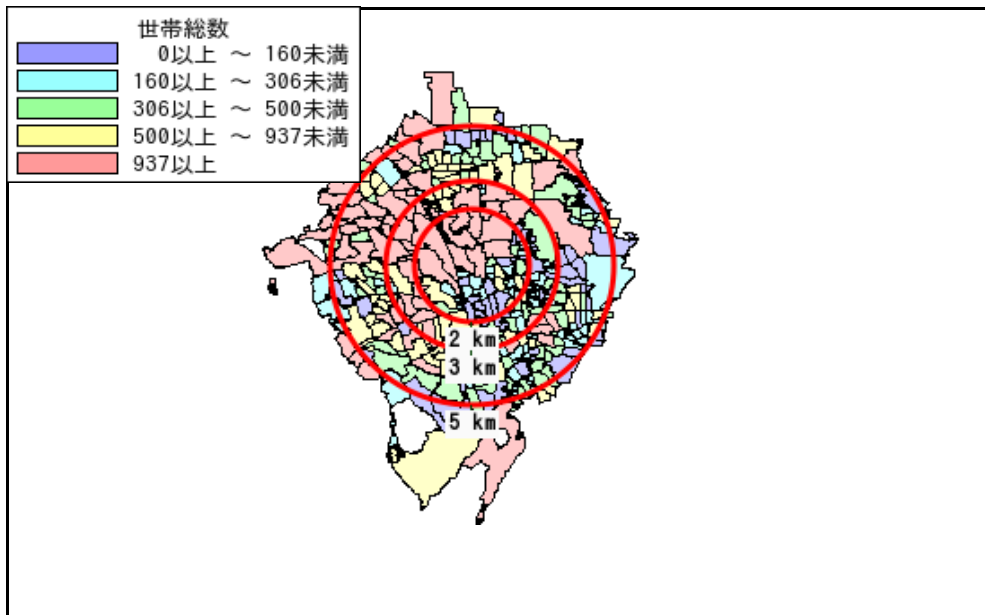
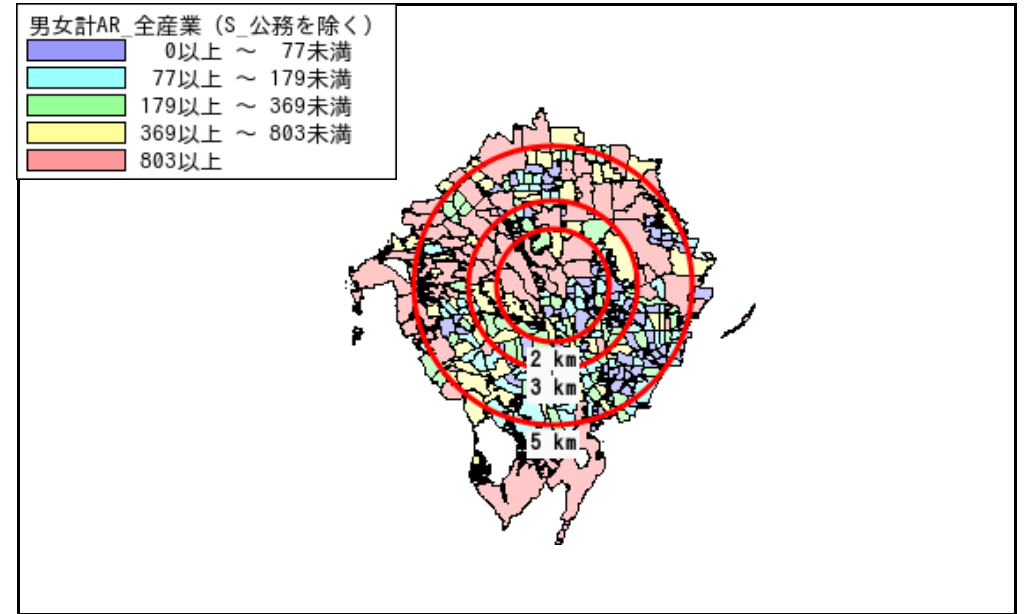
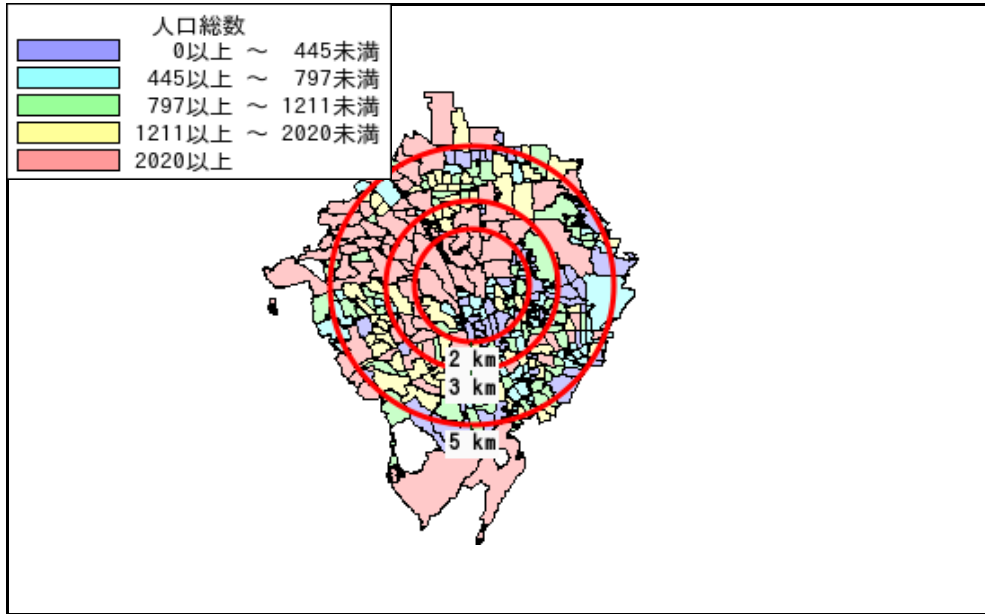
データ名	世帯数				
	半径2km	半径3km	半径5km	堺市東区	大阪府
一般世帯総数	31,208	70,100	177,314	36,839	4,126,995
単身世帯	8,909	21,210	56,315	12,357	1,727,107
2人以上世帯	22,299	48,890	120,999	24,482	2,399,888
核家族世帯	20,638	45,274	111,978	22,668	2,192,989
夫婦のみの世帯	6,932	15,492	39,205	8,020	774,121
夫婦と子供から成る世帯	10,349	22,174	53,756	10,788	1,020,391
6歳未満世帯員のいる世帯	3,023	6,127	14,395	2,920	296,413
65歳以上世帯員のいる世帯	13,681	30,969	78,294	16,654	1,568,487
持ち家世帯	23,482	49,762	116,884	26,010	2,249,351
民営借家世帯	5,883	12,835	30,395	8,217	1,371,914



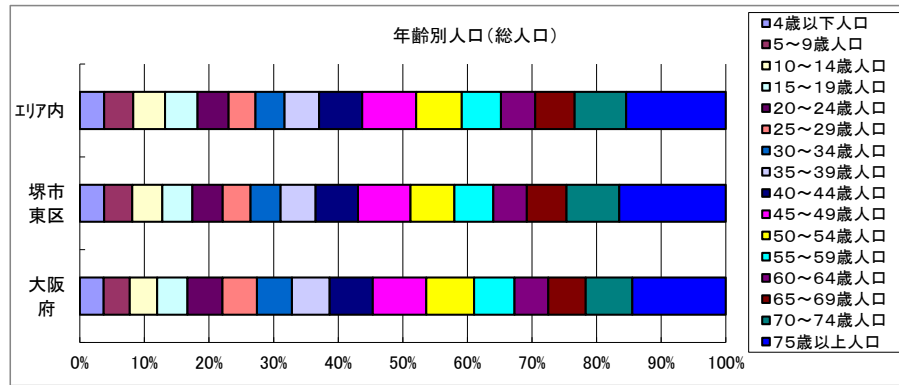
周辺地図



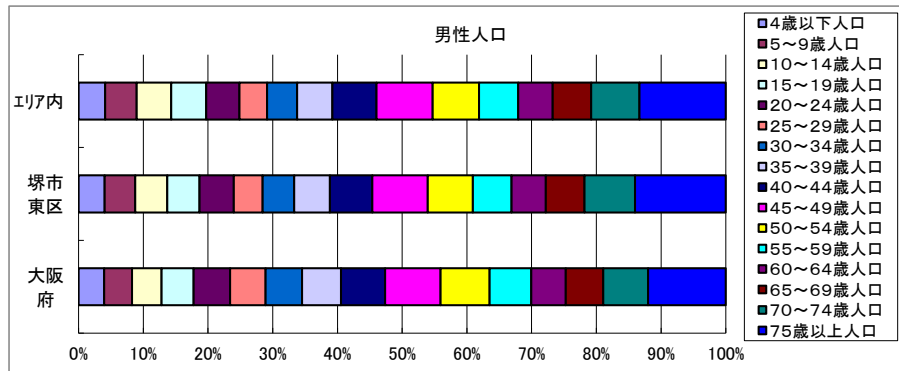
かかる小地域



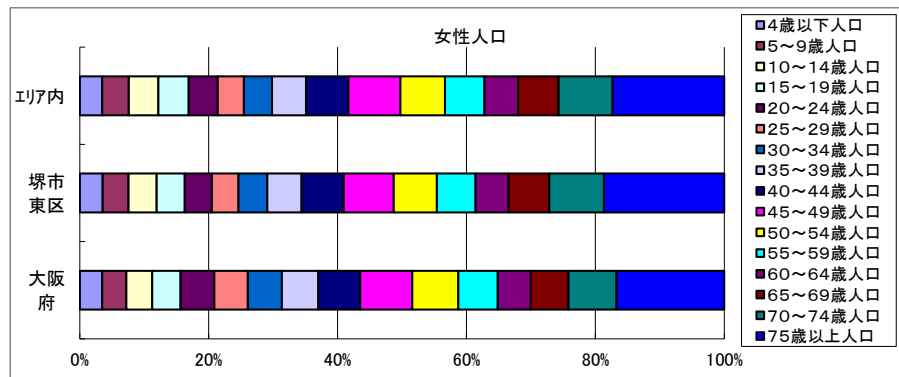
年齢別人口



データ名	半径2km	半径3km	半径5km	堺市東区	大阪府
総人口	77,024	169,037	421,269	85,043	8,837,685
4歳以下人口	3,290	6,630	15,607	3,147	317,414
5～9歳人口	3,809	7,844	18,591	3,625	345,940
10～14歳人口	3,746	8,340	20,421	3,865	366,145
15～19歳人口	3,612	8,132	20,883	3,903	400,821
20～24歳人口	3,419	7,734	19,888	3,911	467,195
25～29歳人口	3,137	6,885	17,193	3,593	457,956
30～34歳人口	3,573	7,610	18,663	3,883	467,024
35～39歳人口	4,460	9,213	22,210	4,518	501,482
40～44歳人口	5,122	11,311	27,681	5,461	572,362
45～49歳人口	6,221	13,909	34,624	6,782	711,919
50～54歳人口	5,213	11,623	29,138	5,679	633,679
55～59歳人口	4,475	9,919	25,219	5,004	538,085
60～64歳人口	4,021	8,762	21,886	4,352	448,981
65～69歳人口	4,525	10,125	25,376	5,110	499,249
70～74歳人口	5,800	13,095	32,924	6,821	618,732
75歳以上人口	11,477	25,199	63,988	13,741	1,243,742

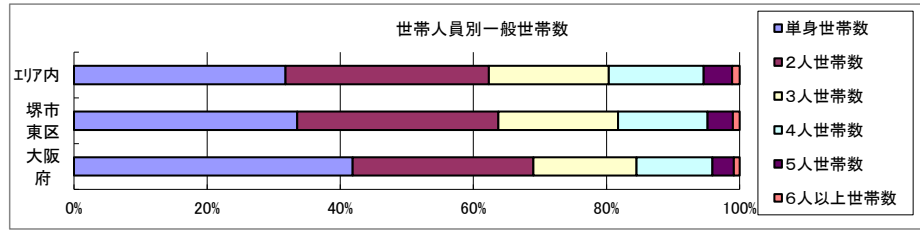


データ名	半径2km	半径3km	半径5km	堺市東区	大阪府
男性総人口	36,557	79,923	199,067	40,398	4,235,956
4歳以下人口	1,708	3,434	8,001	1,589	162,354
5～9歳人口	1,934	3,987	9,520	1,866	176,474
10～14歳人口	1,891	4,241	10,416	1,950	187,534
15～19歳人口	1,776	4,052	10,577	1,975	203,718
20～24歳人口	1,724	3,854	10,028	2,077	231,542
25～29歳人口	1,547	3,270	8,322	1,768	224,908
30～34歳人口	1,721	3,684	9,115	1,922	230,653
35～39歳人口	2,144	4,406	10,647	2,180	247,335
40～44歳人口	2,448	5,433	13,314	2,586	280,736
45～49歳人口	3,103	6,858	16,905	3,368	350,481
50～54歳人口	2,507	5,606	14,034	2,751	311,958
55～59歳人口	2,092	4,637	11,821	2,357	264,101
60～64歳人口	1,939	4,178	10,405	2,097	218,762
65～69歳人口	2,119	4,671	11,633	2,352	237,306
70～74歳人口	2,613	5,832	14,569	3,085	284,877
75歳以上人口	4,653	10,280	26,042	5,534	493,162



データ名	半径2km	半径3km	半径5km	堺市東区	大阪府
女性総人口	40,467	89,113	222,202	44,645	4,601,729
4歳以下人口	1,581	3,196	7,606	1,558	155,060
5～9歳人口	1,875	3,857	9,071	1,759	169,466
10～14歳人口	1,855	4,099	10,005	1,915	178,611
15～19歳人口	1,836	4,080	10,306	1,928	197,103
20～24歳人口	1,695	3,880	9,860	1,834	235,653
25～29歳人口	1,590	3,615	8,871	1,825	233,048
30～34歳人口	1,853	3,925	9,549	1,961	236,371
35～39歳人口	2,315	4,806	11,563	2,338	254,147
40～44歳人口	2,674	5,878	14,367	2,875	291,626
45～49歳人口	3,119	7,050	17,719	3,414	361,438
50～54歳人口	2,706	6,017	15,104	2,928	321,721
55～59歳人口	2,383	5,282	13,397	2,647	273,984
60～64歳人口	2,081	4,584	11,481	2,255	230,219
65～69歳人口	2,406	5,453	13,743	2,758	261,943
70～74歳人口	3,187	7,263	18,355	3,736	333,855
75歳以上人口	6,824	14,919	37,946	8,207	750,580

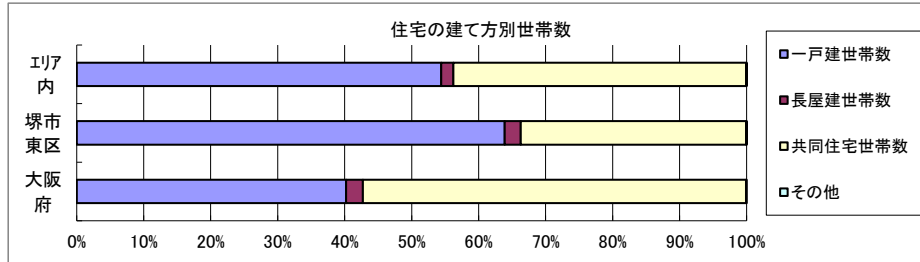
世帯数



データ名	半径2km	半径3km	半径5km	堺市東区	大阪府	
一般世帯総数	31,208	70,100	177,314	36,839	4,126,995	
世帯人員別	単身世帯数	8,909	21,210	56,315	12,357	1,727,107
	2人世帯数	9,521	21,462	54,211	11,125	1,121,971
	3人世帯数	6,040	13,069	31,944	6,623	638,834
	4人世帯数	4,884	10,432	25,298	4,965	470,392
	5人世帯数	1,465	3,114	7,577	1,395	133,140
	6人以上世帯数	389	813	1,969	374	35,551

親族のみの世帯	22,111	48,479	120,005	24,270	2,350,796
核家族世帯	20,638	45,274	111,978	22,668	2,192,989
その他の親族世帯	1,473	3,205	8,027	1,602	157,807

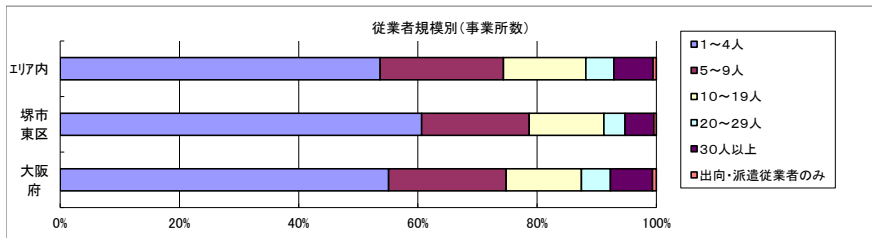
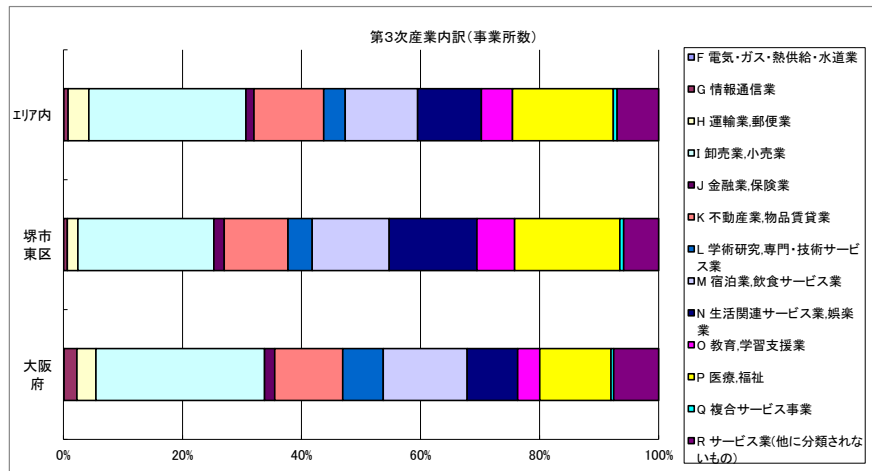
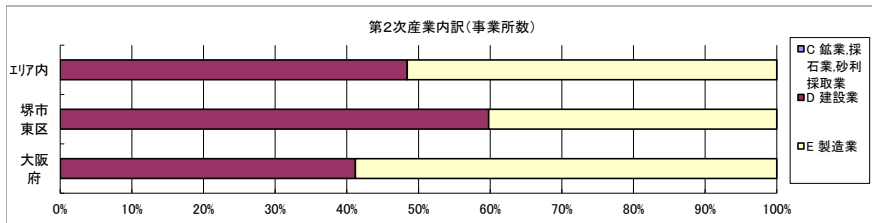
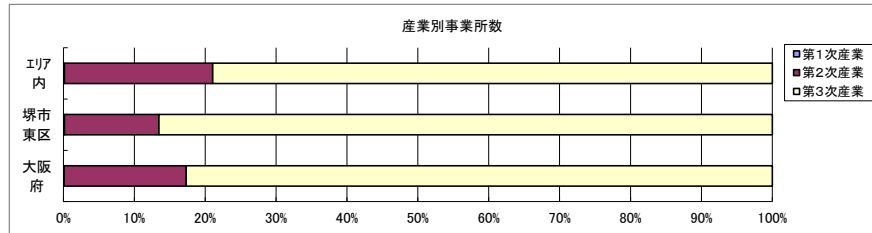
6歳未満世帯員のいる世帯	3,023	6,127	14,395	2,920	296,413
18歳未満世帯員のいる世帯	7,486	16,034	38,625	7,578	749,041
65歳以上世帯員のいる世帯	13,681	30,969	78,294	16,654	1,568,487



データ名	半径2km	半径3km	半径5km	堺市東区	大阪府	
主世帯数	30,751	69,125	174,795	36,357	4,045,691	
住宅形態	一戸建世帯数	20,534	40,476	95,128	23,225	1,626,462
	長屋建世帯数	537	1,281	3,173	871	102,115
	共同住宅世帯数	9,666	27,334	76,397	12,240	2,313,875
	1~2階建て	2,503	5,598	11,562	2,811	202,287
	3~5階建て	3,663	9,386	36,734	5,872	784,129
	6~10階建て	1,603	4,952	12,054	1,610	669,644
	11階建て以上	1,897	7,398	16,046	1,947	657,815
	その他	13	35	98	21	3,239

データ名	半径2km	半径3km	半径5km	堺市東区	大阪府	
住宅に住む一般世帯	31,043	69,748	176,279	36,708	4,090,622	
持ち家形態	持ち家世帯数	23,482	49,762	116,884	26,010	2,249,351
	民営の借家世帯数	5,883	12,835	30,395	8,217	1,371,914

経済センサス



データ名	半径2km	半径3km	半径5km	堺市東区	大阪府
全産業事業所数 (S公務を除く)	1,961	4,242	11,572	2,144	384,332
第1次産業	6	10	17	3	366
第2次産業	374	803	2,420	286	66,214
第3次産業	1,580	3,430	9,134	1,855	317,752

データ名	半径2km	半径3km	半径5km	堺市東区	大阪府
全産業従業者数 (S公務を除く)	19,440	41,795	126,870	19,072	4,528,208
第1次産業	81	135	178	11	2,932
第2次産業	4,294	8,129	28,718	2,829	836,156
第3次産業	15,066	33,530	97,974	16,232	3,689,120

データ名	半径2km	半径3km	半径5km	堺市東区	大阪府
第2次産業内訳(事業所数)					
C 鉱業、採石業、砂利採取業	0	0	0	0	17
D 建設業	193	440	1,172	171	27,254
E 製造業	181	363	1,248	115	38,943

データ名	半径2km	半径3km	半径5km	堺市東区	大阪府
第2次産業内訳(従業者数)					
C 鉱業、採石業、砂利採取業	0	0	0	0	207
D 建設業	1,134	2,738	7,704	905	242,668
E 製造業	3,160	5,391	21,014	1,924	593,281

データ名	半径2km	半径3km	半径5km	堺市東区	大阪府
第3次産業内訳(事業所数)					
F 電気・ガス・熱供給・水道業	1	5	8	1	340
G 情報通信業	9	25	64	11	6,909
H 運輸業、郵便業	31	90	319	33	10,121
I 卸売業、小売業	371	825	2,411	424	90,008
J 金融業、保険業	20	51	121	32	5,412
K 不動産業、物品賃貸業	217	455	1,071	199	36,325
L 学術研究、専門・技術サービス業	67	120	329	75	21,640
M 宿泊業、飲食サービス業	179	391	1,111	240	44,729
N 生活関連サービス業、娯楽業	188	399	979	274	27,032
O 教育、学習支援業	91	197	477	117	11,746
P 医療、福祉	272	591	1,549	328	38,092
Q 複合サービス事業	10	25	59	12	1,373
R サービス業(他に分類されないもの)	124	256	636	109	24,025

データ名	半径2km	半径3km	半径5km	堺市東区	大阪府
第3次産業内訳(従業者数)					
F 電気・ガス・熱供給・水道業	8	51	71	1	15,774
G 情報通信業	23	64	254	22	182,399
H 運輸業、郵便業	515	1,635	6,188	581	272,347
I 卸売業、小売業	3,308	7,590	23,942	3,934	970,064
J 金融業、保険業	226	490	1,311	391	117,785
K 不動産業、物品賃貸業	536	1,177	3,271	483	167,919
L 学術研究、専門・技術サービス業	206	436	1,332	356	175,058
M 宿泊業、飲食サービス業	1,462	3,411	9,723	1,489	362,394
N 生活関連サービス業、娯楽業	670	1,495	4,407	884	152,666
O 教育、学習支援業	1,096	2,674	8,887	1,281	159,319
P 医療、福祉	5,562	11,332	31,469	5,324	648,267
Q 複合サービス事業	175	284	1,048	78	20,377
R サービス業(他に分類されないもの)	1,279	2,891	6,071	1,408	444,751

データ名	半径2km	半径3km	半径5km	堺市東区	大阪府
従業者規模別(事業所数)					
1~4人	1,156	2,407	6,209	1,300	211,677
5~9人	382	842	2,395	387	75,781
10~19人	249	556	1,600	268	48,579
20~29人	75	174	543	76	18,864
30人以上	112	246	761	104	27,107
出向・派遣従業者のみ	6	17	63	9	2,524

データ名	半径2km	半径3km	半径5km	堺市東区	大阪府
従業者規模別(従業者数)					
1~4人	2,356	4,975	13,020	2,594	450,513
5~9人	2,316	5,416	15,727	2,490	499,008
10~19人	3,367	7,474	21,538	3,600	656,408
20~29人	1,782	4,088	12,749	1,798	443,322
30人以上	9,620	19,843	63,835	8,590	2,478,957

人口増減



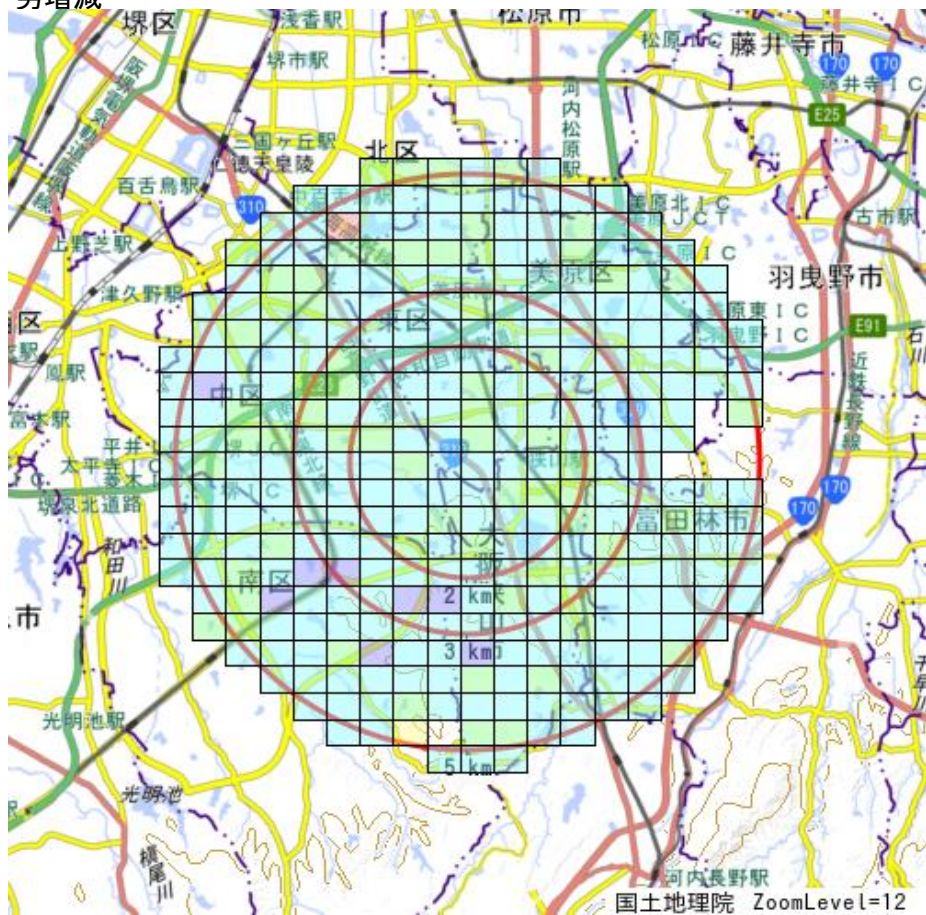
R02-H27人口増減	
Blue	-1165以上 ~ -628未満
Cyan	-628以上 ~ -91未満
Green	-91以上 ~ 446未満
Yellow	446以上 ~ 983未満
Red	983以上

世帯数増減



R02-H27世帯数増減	
Blue	-346以上 ~ -158未満
Cyan	-158以上 ~ 30未満
Green	30以上 ~ 218未満
Yellow	218以上 ~ 406未満
Red	406以上

男増減



R02-H27男増減	
Blue	-423以上 ~ -203未満
Cyan	-203以上 ~ 17未満
Green	17以上 ~ 237未満
Yellow	237以上 ~ 457未満
Red	457以上

女増減



R02-H27女増減	
Blue	-742以上 ~ -424未満
Cyan	-424以上 ~ -106未満
Green	-106以上 ~ 212未満
Yellow	212以上 ~ 530未満
Red	530以上