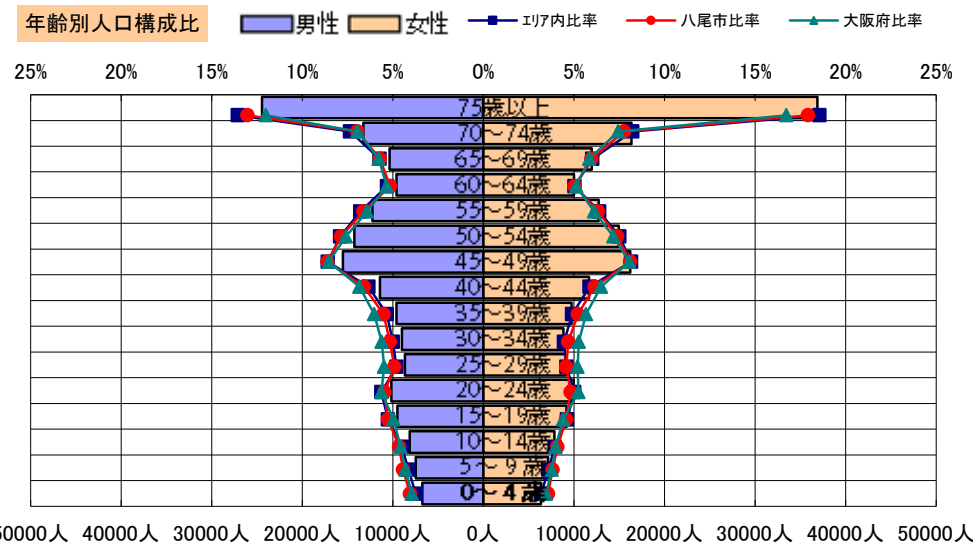


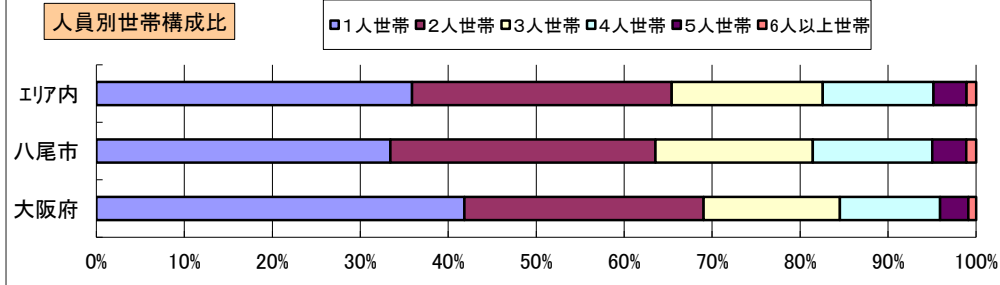
基本分析

調査地点 大阪府八尾市楽音寺六丁目 エリア範囲 半径2km 半径3km 半径5km

年齢別人口構成比



人員別世帯構成比



データ名	人口				
	半径2km	半径3km	半径5km	八尾市	大阪府
人口総数	42,954	135,366	390,060	264,642	8,837,685
男人口	20,649	64,340	186,427	125,858	4,235,956
女人口	22,305	71,026	203,633	138,784	4,601,729

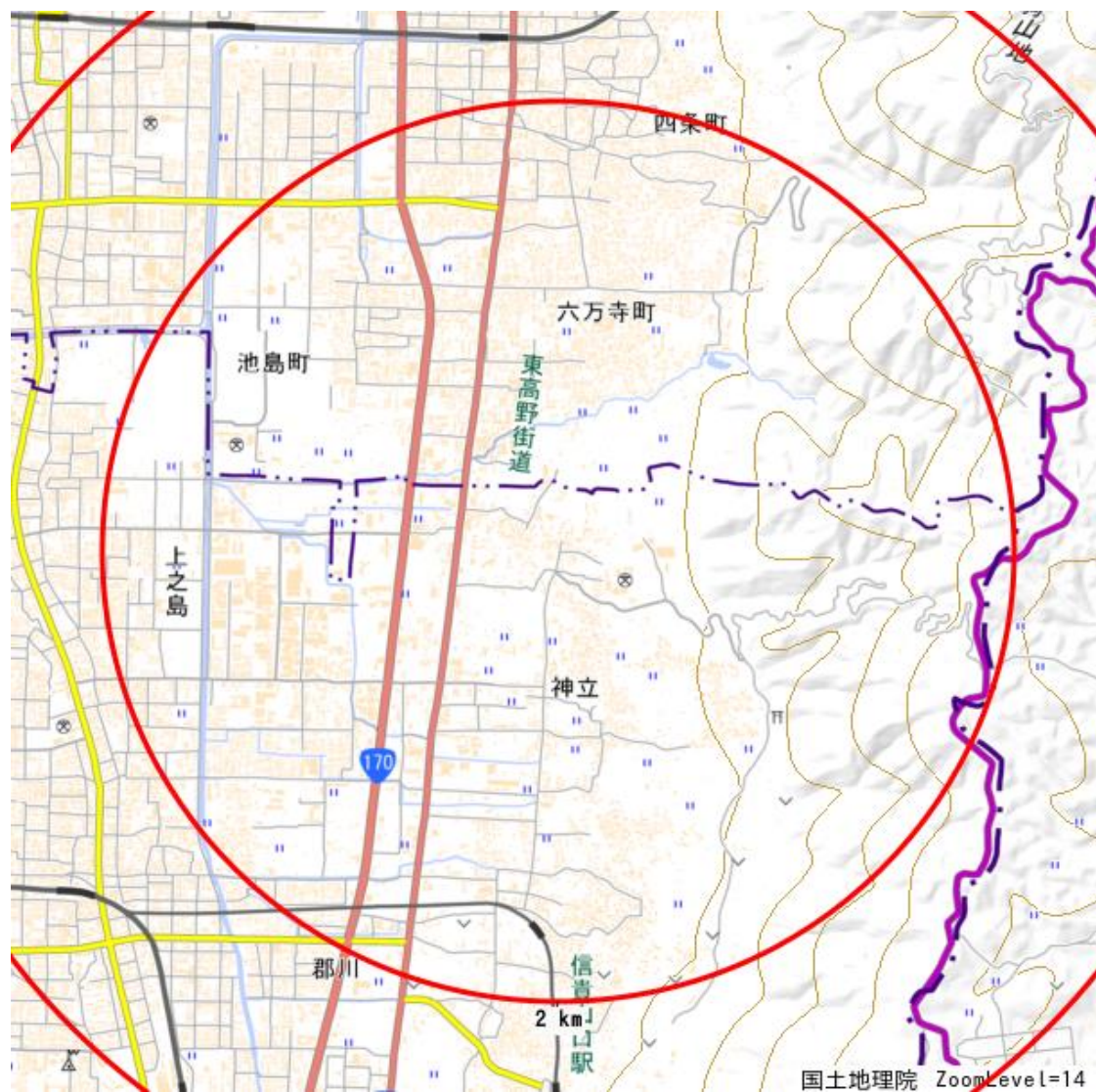
75歳以上	7,598	23,494	61,328	40,533	1,243,742
70~74	3,443	10,856	29,619	19,196	618,732
65~69	2,595	8,016	22,304	15,178	499,249
60~64	2,243	7,063	19,582	13,218	448,981
55~59	2,823	8,733	24,967	16,811	538,085
50~54	3,164	9,926	29,188	19,788	633,679
45~49	3,286	10,618	31,724	21,692	711,919
40~44	2,380	7,710	23,105	16,532	572,362
35~39	1,972	6,432	19,344	13,916	501,482
30~34	1,764	6,027	17,849	12,770	467,024
25~29	1,835	6,068	17,775	12,305	457,956
20~24	2,143	6,531	20,123	13,315	467,195
15~19	2,055	6,126	18,683	12,724	400,821
10~14	1,686	5,195	15,968	11,311	366,145
5~9	1,565	4,807	14,591	10,687	345,940
0~4	1,238	4,306	13,077	9,876	317,414

年少人口(0歳~14歳)	4,489	14,308	43,636	31,874	1,029,499
生産年齢人口(15歳~64歳)	23,664	75,232	222,340	153,071	5,199,504
老年人口(65歳以上)	13,636	42,366	113,251	74,907	2,361,723
15歳以上就業者数	17,046	53,923	156,781	111,002	3,635,394
後期高齢者数(75歳以上)	7,598	23,494	61,328	40,533	1,243,742

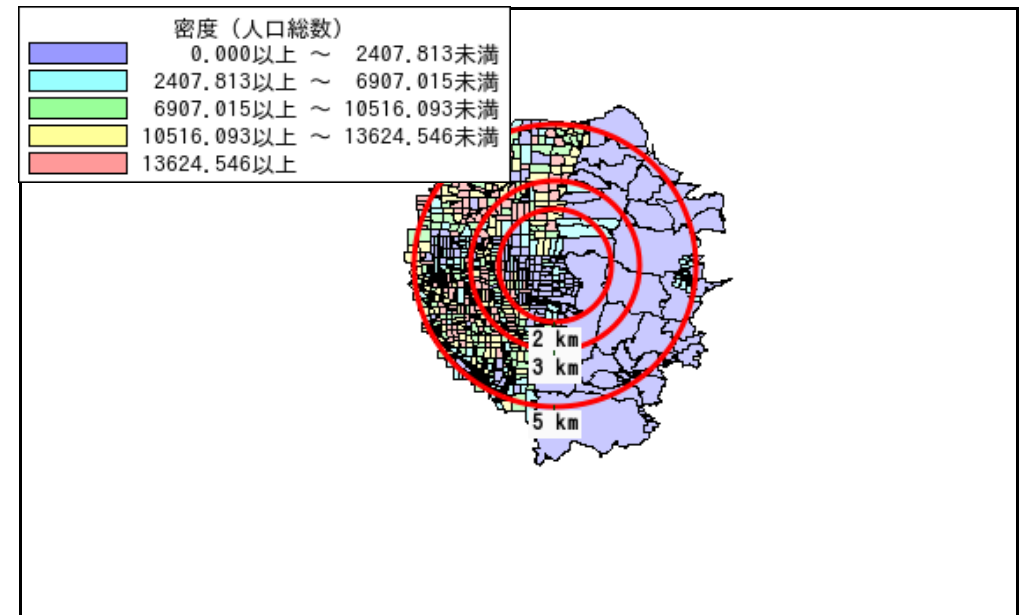
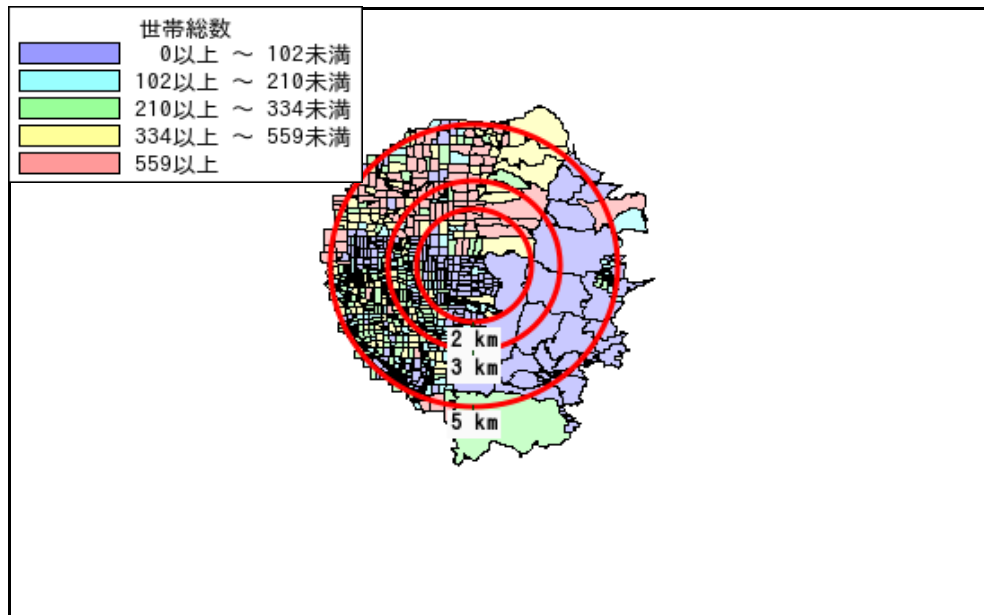
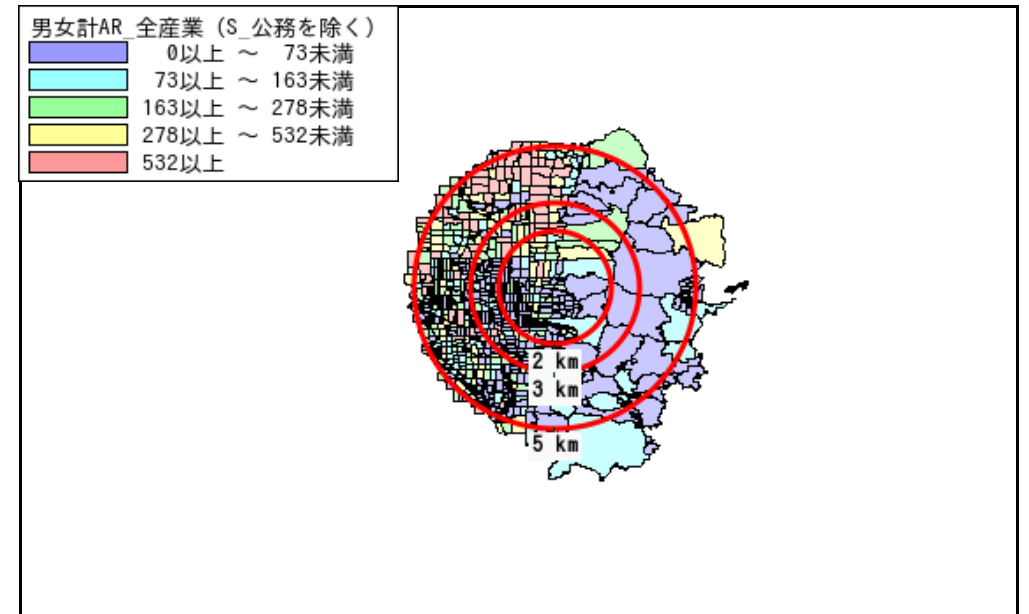
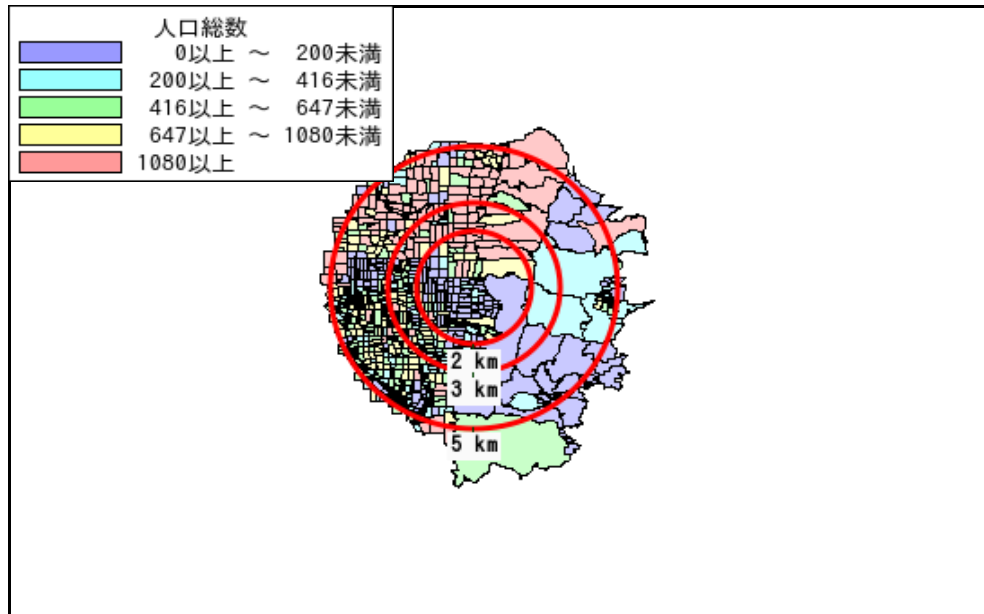
データ名	世帯数				
	半径2km	半径3km	半径5km	八尾市	大阪府
一般世帯総数	18,097	59,319	172,116	114,115	4,126,995
単身世帯	6,176	20,883	61,791	38,133	1,727,107
2人以上世帯	11,921	38,436	110,325	75,982	2,399,888
核家族世帯	10,738	34,746	100,090	69,179	2,192,989
夫婦のみの世帯	3,740	12,240	34,530	23,711	774,121
夫婦と子供から成る世帯	4,993	15,815	46,354	32,737	1,020,391
6歳未満世帯員のいる世帯	1,168	3,983	12,098	9,104	296,413
65歳以上世帯員のいる世帯	8,388	27,743	75,098	49,855	1,568,487
持ち家世帯	12,981	39,051	108,800	73,387	2,249,351
民営借家世帯	4,660	16,533	52,437	31,881	1,371,914

令和2年国勢調査

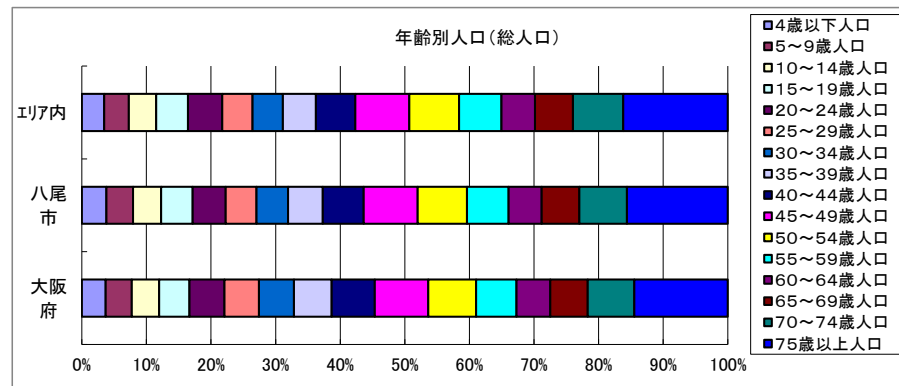
周辺地図



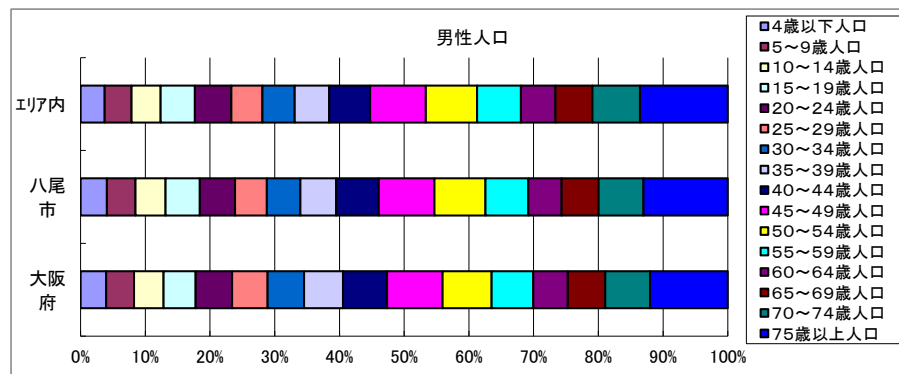
かかる小地域



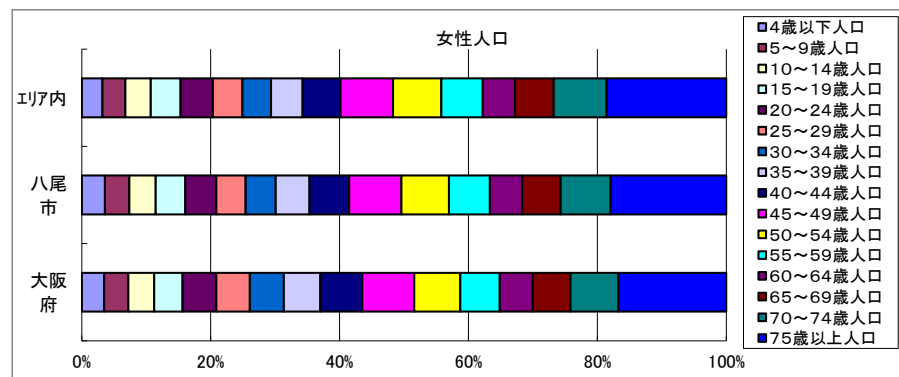
年齢別人口



データ名	半径2km	半径3km	半径5km	八尾市	大阪府
総人口	42,954	135,366	390,060	264,642	8,837,685
4歳以下人口	1,238	4,306	13,077	9,876	317,414
5～9歳人口	1,565	4,807	14,591	10,687	345,940
10～14歳人口	1,686	5,195	15,968	11,311	366,145
15～19歳人口	2,055	6,126	18,683	12,724	400,821
20～24歳人口	2,143	6,531	20,123	13,315	467,195
25～29歳人口	1,835	6,068	17,775	12,305	457,956
30～34歳人口	1,764	6,027	17,849	12,770	467,024
35～39歳人口	1,972	6,432	19,344	13,916	501,482
40～44歳人口	2,380	7,710	23,105	16,532	572,362
45～49歳人口	3,286	10,618	31,724	21,692	711,919
50～54歳人口	3,164	9,926	29,188	19,788	633,679
55～59歳人口	2,823	8,733	24,967	16,811	538,085
60～64歳人口	2,243	7,063	19,582	13,218	448,981
65～69歳人口	2,595	8,016	22,304	15,178	499,249
70～74歳人口	3,443	10,856	29,619	19,196	618,732
75歳以上人口	7,598	23,494	61,328	40,533	1,243,742

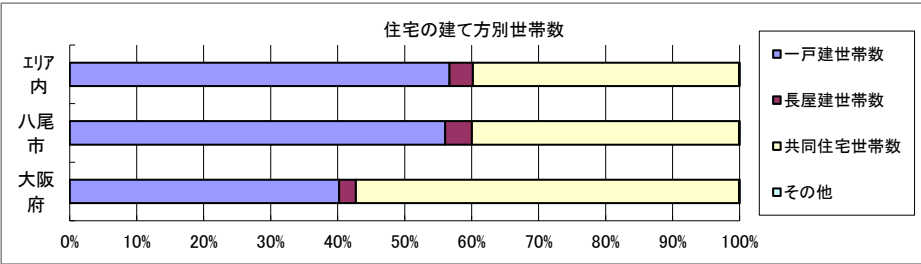
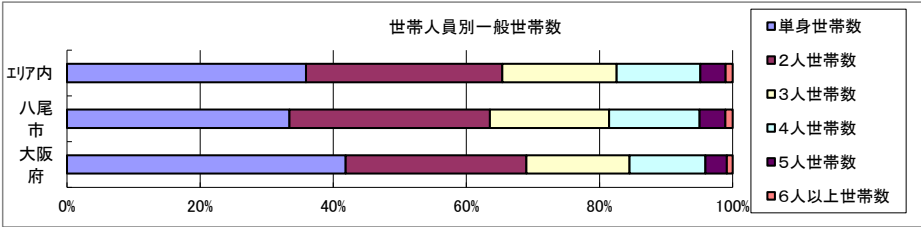


データ名	半径2km	半径3km	半径5km	八尾市	大阪府
男性総人口	20,649	64,340	186,427	125,858	4,235,956
4歳以下人口	635	2,227	6,740	5,003	162,354
5～9歳人口	795	2,438	7,461	5,473	176,474
10～14歳人口	861	2,648	8,137	5,739	187,534
15～19歳人口	1,049	3,120	9,511	6,492	203,718
20～24歳人口	1,088	3,221	10,155	6,740	231,542
25～29歳人口	912	2,943	8,666	6,066	224,908
30～34歳人口	918	3,061	9,011	6,380	230,653
35～39歳人口	982	3,183	9,612	6,806	247,335
40～44歳人口	1,194	3,855	11,441	8,133	280,736
45～49歳人口	1,652	5,224	15,510	10,623	350,481
50～54歳人口	1,556	4,810	14,253	9,692	311,958
55～59歳人口	1,425	4,271	12,254	8,166	264,101
60～64歳人口	1,118	3,479	9,589	6,350	218,762
65～69歳人口	1,215	3,722	10,353	7,041	237,306
70～74歳人口	1,574	4,865	13,273	8,576	284,877
75歳以上人口	3,000	9,309	24,451	16,055	493,162



データ名	半径2km	半径3km	半径5km	八尾市	大阪府
女性総人口	22,305	71,026	203,633	138,784	4,601,729
4歳以下人口	603	2,079	6,337	4,873	155,060
5～9歳人口	770	2,369	7,130	5,214	169,466
10～14歳人口	825	2,546	7,832	5,572	178,611
15～19歳人口	1,006	3,006	9,171	6,232	197,103
20～24歳人口	1,055	3,310	9,968	6,575	235,653
25～29歳人口	923	3,125	9,109	6,239	233,048
30～34歳人口	846	2,966	8,837	6,390	236,371
35～39歳人口	990	3,248	9,732	7,110	254,147
40～44歳人口	1,186	3,855	11,664	8,399	291,626
45～49歳人口	1,634	5,394	16,214	11,069	361,438
50～54歳人口	1,607	5,116	14,935	10,096	321,721
55～59歳人口	1,397	4,462	12,713	8,645	273,984
60～64歳人口	1,125	3,584	9,993	6,868	230,219
65～69歳人口	1,380	4,294	11,951	8,137	261,943
70～74歳人口	1,869	5,991	16,345	10,620	333,855
75歳以上人口	4,598	14,185	36,877	24,478	750,580

世帯数



データ名		半径2km	半径3km	半径5km	八尾市	大阪府
一般世帯総数		18,097	59,319	172,116	114,115	4,126,995
世帯人員別	単身世帯数	6,176	20,883	61,791	38,133	1,727,107
	2人世帯数	5,428	17,940	50,772	34,385	1,121,971
	3人世帯数	3,168	10,277	29,561	20,412	638,834
	4人世帯数	2,271	7,290	21,638	15,513	470,392
	5人世帯数	794	2,266	6,514	4,413	133,140
	6人以上世帯数	260	663	1,840	1,259	35,551

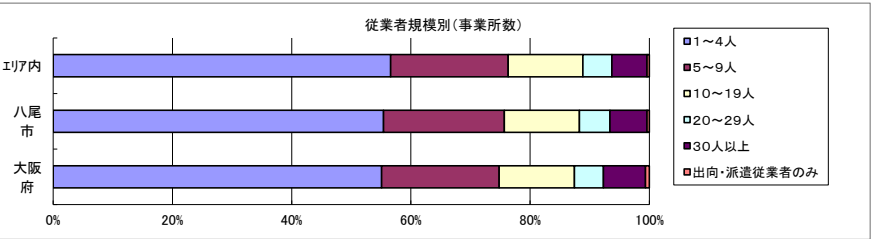
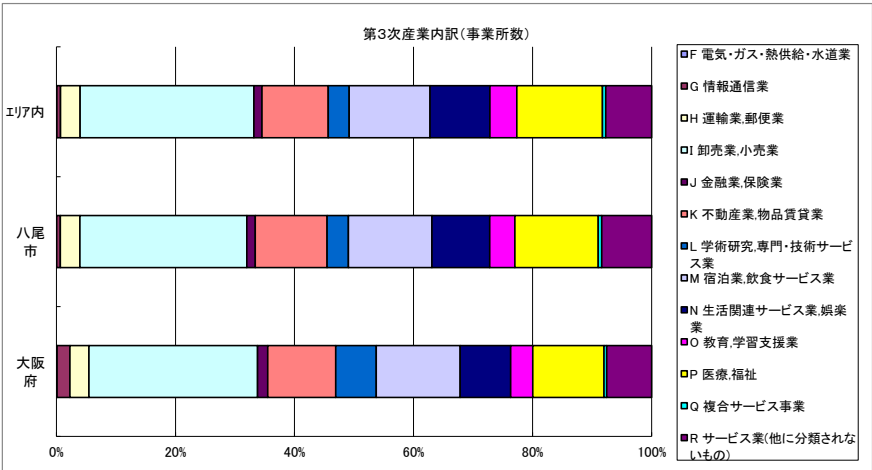
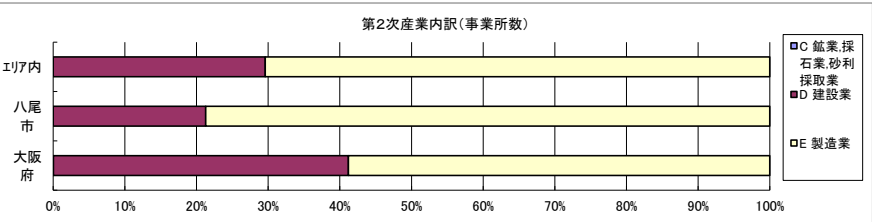
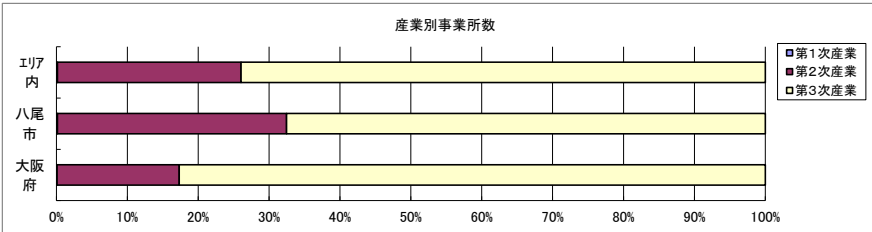
	親族のみの世帯	11,741	37,791	108,384	74,648	2,350,796
	核家族世帯	10,738	34,746	100,090	69,179	2,192,989
	その他の親族世帯	1,003	3,045	8,294	5,469	157,807

	6歳未満世帯員のいる世帯	1,168	3,983	12,098	9,104	296,413
	18歳未満世帯員のいる世帯	3,297	10,575	32,152	23,213	749,041
	65歳以上世帯員のいる世帯	8,388	27,743	75,098	49,855	1,568,487

データ名		半径2km	半径3km	半径5km	八尾市	大阪府
主世帯数		17,766	58,375	169,410	111,880	4,045,691
住宅形態	一戸建世帯数	12,616	37,484	96,054	62,719	1,626,462
	長屋建世帯数	600	1,996	5,878	4,464	102,115
	共同住宅世帯数	4,530	18,844	67,344	44,595	2,313,875
	1～2階建て	1,398	4,417	12,272	8,282	202,287
	3～5階建て	1,969	9,345	28,189	17,617	784,129
	6～10階建て	1,099	3,341	15,703	9,590	669,644
	11階建て以上	64	1,741	11,180	9,106	657,815
	その他	19	52	134	102	3,239

データ名		半径2km	半径3km	半径5km	八尾市	大阪府
住宅に住む一般世帯		17,963	59,000	171,112	113,167	4,090,622
持ち家形態	持ち家世帯数	12,981	39,051	108,800	73,387	2,249,351
	民営の借家世帯数	4,660	16,533	52,437	31,881	1,371,914

経済センサス



データ名	半径2km	半径3km	半径5km	八尾市	大阪府
全産業事業所数 (S公務を除く)	1,565	4,285	14,648	10,930	384,332
第1次産業	8	12	20	16	366
第2次産業	596	1,149	3,795	3,532	66,214
第3次産業	960	3,122	10,834	7,382	317,752

全産業従業者数 (S公務を除く)	14,417	34,409	136,099	109,238	4,528,208
第1次産業	58	76	177	88	2,932
第2次産業	4,988	9,279	37,242	41,703	836,156
第3次産業	9,371	25,055	98,681	67,447	3,689,120

データ名	半径2km	半径3km	半径5km	八尾市	大阪府
第2次産業内訳 (事業所数)					
C 鉱業、採石業、砂利採取業	0	0	0	0	17
D 建設業	191	424	1,123	752	27,254
E 製造業	405	725	2,672	2,780	38,943

第2次産業内訳 (従業者数)					
C 鉱業、採石業、砂利採取業	0	0	0	0	207
D 建設業	1,021	2,206	6,352	4,559	242,668
E 製造業	3,967	7,073	30,890	37,144	593,281

データ名	半径2km	半径3km	半径5km	八尾市	大阪府
第3次産業内訳 (事業所数)					
F 電気・ガス・熱供給・水道業	0	3	7	3	340
G 情報通信業	1	12	68	45	6,909
H 運輸業、郵便業	53	91	356	243	10,121
I 卸売業、小売業	281	817	3,164	2,071	90,008
J 金融業、保険業	6	38	145	105	5,412
K 不動産業、物品賃貸業	116	338	1,207	889	36,325
L 学術研究、専門・技術サービス業	23	103	382	264	21,640
M 宿泊業、飲食サービス業	112	439	1,472	1,037	44,729
N 生活関連サービス業、娯楽業	65	331	1,088	717	27,032
O 教育、学習支援業	42	156	490	313	11,746
P 医療、福祉	148	538	1,560	1,032	38,092
Q 複合サービス事業	9	22	61	43	1,373
R サービス業(他に分類されないもの)	104	234	834	620	24,025

第3次産業内訳 (従業者数)					
F 電気・ガス・熱供給・水道業	0	15	259	5	15,774
G 情報通信業	2	31	287	278	182,399
H 運輸業、郵便業	1,329	2,450	8,867	6,316	272,347
I 卸売業、小売業	2,229	6,024	29,392	20,885	970,064
J 金融業、保険業	29	448	1,921	1,330	117,785
K 不動産業、物品賃貸業	320	965	4,451	3,455	167,919
L 学術研究、専門・技術サービス業	50	338	2,051	1,330	175,058
M 宿泊業、飲食サービス業	799	2,505	10,680	7,666	362,394
N 生活関連サービス業、娯楽業	257	1,115	4,200	3,092	152,666
O 教育、学習支援業	488	1,428	4,897	2,714	159,319
P 医療、福祉	3,143	8,200	25,007	15,795	648,267
Q 複合サービス事業	70	196	1,029	457	20,377
R サービス業(他に分類されないもの)	655	1,340	5,640	4,124	444,751

データ名	半径2km	半径3km	半径5km	八尾市	大阪府
従業者規模別 (事業所数)					
1～4人	867	2,598	8,289	6,055	211,677
5～9人	328	810	2,887	2,216	75,781
10～19人	205	473	1,837	1,377	48,579
20～29人	58	176	710	560	18,664
30人以上	101	212	866	679	27,107
出向・派遣従業者のみ	6	16	57	43	2,524

データ名	半径2km	半径3km	半径5km	八尾市	大阪府
従業者規模別 (従業者数)					
1～4人	1,870	5,449	17,815	13,246	450,513
5～9人	2,119	5,283	18,900	14,470	499,008
10～19人	2,754	6,281	24,733	18,490	656,408
20～29人	1,363	4,144	16,716	13,333	443,322
30人以上	6,312	13,251	57,936	49,699	2,478,957

人口増減



R02-H27人口増減

■	-533以上 ~ -311未満
■	-311以上 ~ -89未満
■	-89以上 ~ 133未満
■	133以上 ~ 355未満
■	355以上

世帯数増減



R02-H27世帯数増減

■	-120以上 ~ -41未満
■	-41以上 ~ 38未満
■	38以上 ~ 117未満
■	117以上 ~ 196未満
■	196以上

男増減



R02-H27男増減	
紫	-234以上 ~ -127未満
青	-127以上 ~ -20未満
緑	-20以上 ~ 87未満
黄	87以上 ~ 194未満
赤	194以上

女増減



R02-H27女増減	
紫	-348以上 ~ -223未満
青	-223以上 ~ -98未満
緑	-98以上 ~ 27未満
黄	27以上 ~ 152未満
赤	152以上