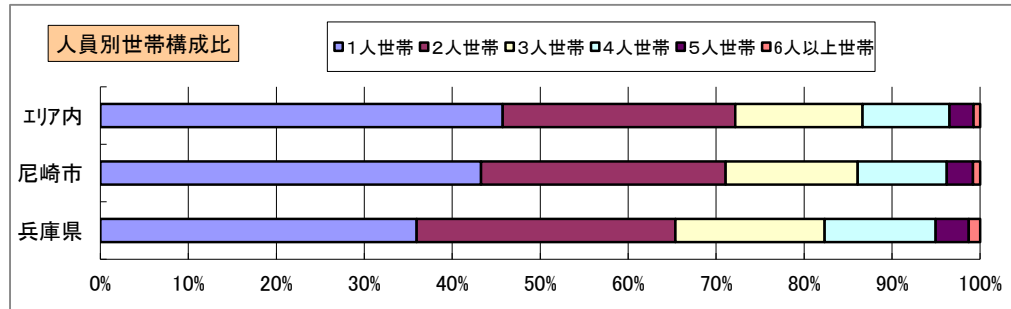
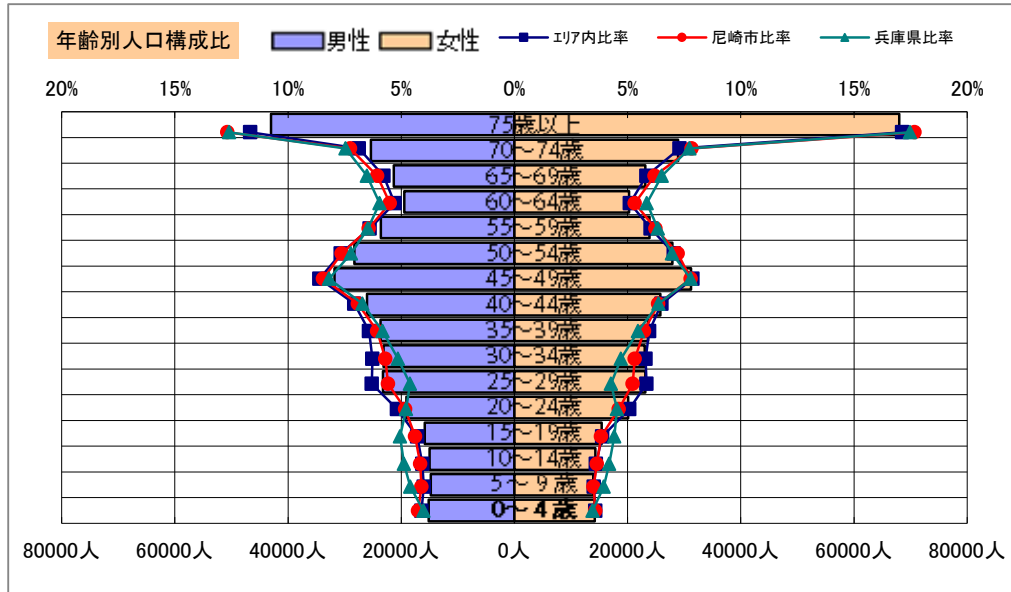


基本分析

調査地点 兵庫県尼崎市次屋三丁目 エリア範囲 半径2km 半径3km 半径5km



データ名	人口				
	半径2km	半径3km	半径5km	尼崎市	兵庫県
人口総数	120,755	281,137	813,741	459,593	5,465,002
男人口	58,575	136,206	395,269	222,293	2,599,756
女人口	62,180	144,932	418,472	237,300	2,865,246

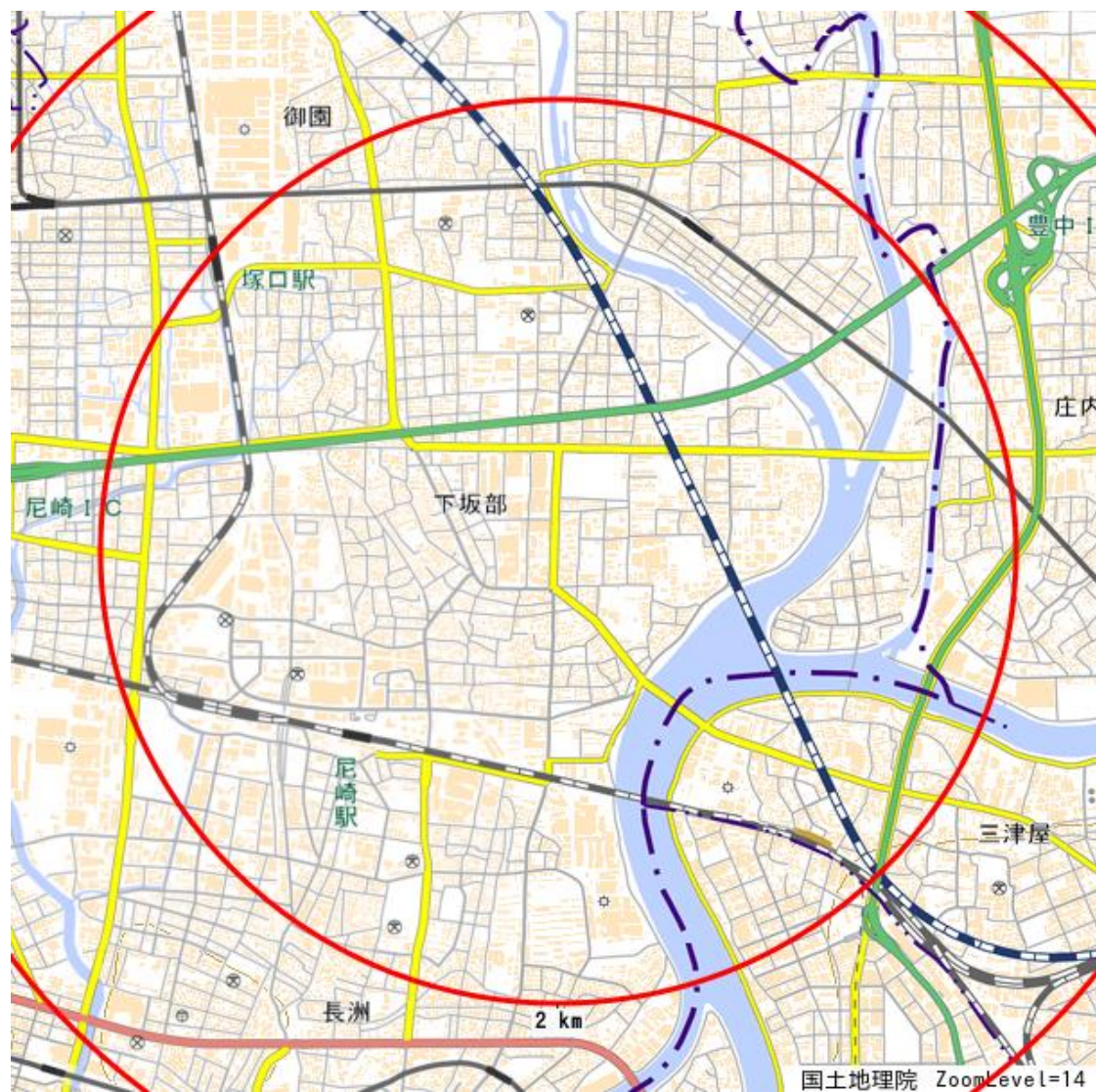
75歳以上	16,351	39,284	110,968	63,387	801,170
70~74	7,668	19,171	54,289	31,323	401,579
65~69	6,330	15,653	44,448	25,403	343,794
60~64	5,629	13,455	39,743	22,390	311,560
55~59	6,776	15,919	47,467	26,216	338,016
50~54	8,229	19,063	56,203	30,731	374,245
45~49	9,092	21,171	62,968	33,568	421,487
40~44	7,429	16,870	51,845	27,404	344,704
35~39	6,735	15,029	47,265	24,377	297,280
30~34	6,279	14,289	46,131	22,795	259,573
25~29	6,007	13,830	46,371	22,334	234,214
20~24	5,173	12,338	39,227	19,542	245,645
15~19	4,488	10,817	31,247	16,959	249,139
10~14	4,304	9,953	29,292	16,112	238,696
5~9	4,456	9,541	28,703	15,698	225,034
0~4	4,796	9,993	29,337	16,168	196,475

年少人口(0歳~14歳)	13,556	29,487	87,332	47,978	660,205
生産年齢人口(15歳~64歳)	65,835	152,781	468,467	246,316	3,075,863
老年人口(65歳以上)	30,349	74,107	209,705	120,113	1,546,543
15歳以上就業者数	49,422	113,751	333,797	185,592	2,377,454
後期高齢者数(75歳以上)	16,351	39,284	110,968	63,387	801,170


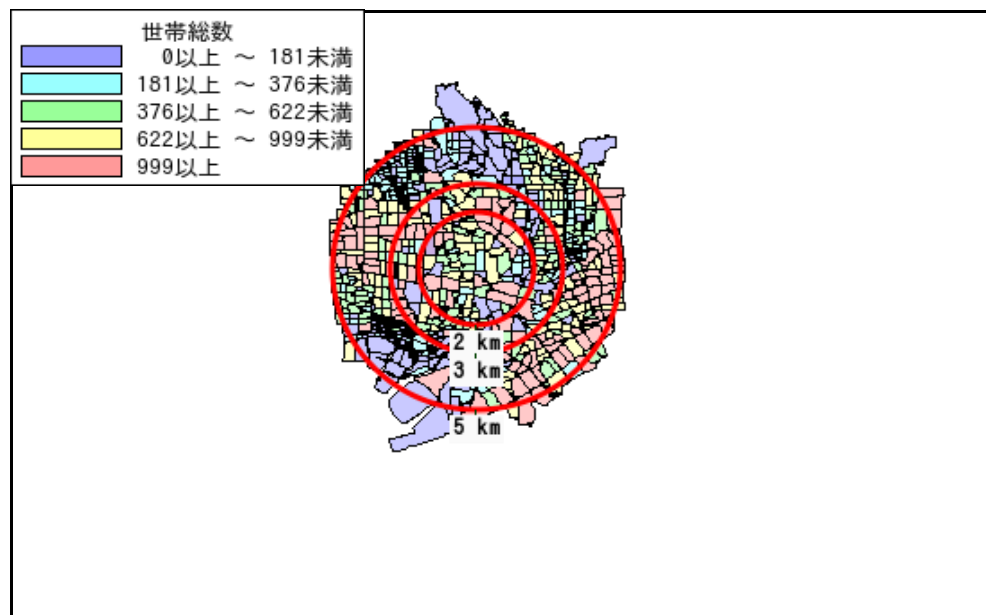
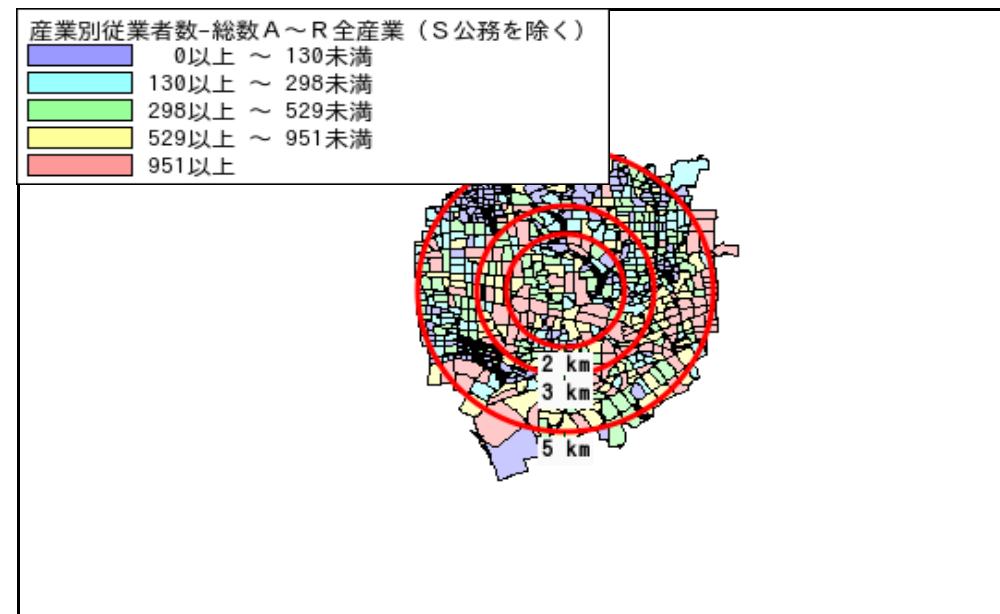
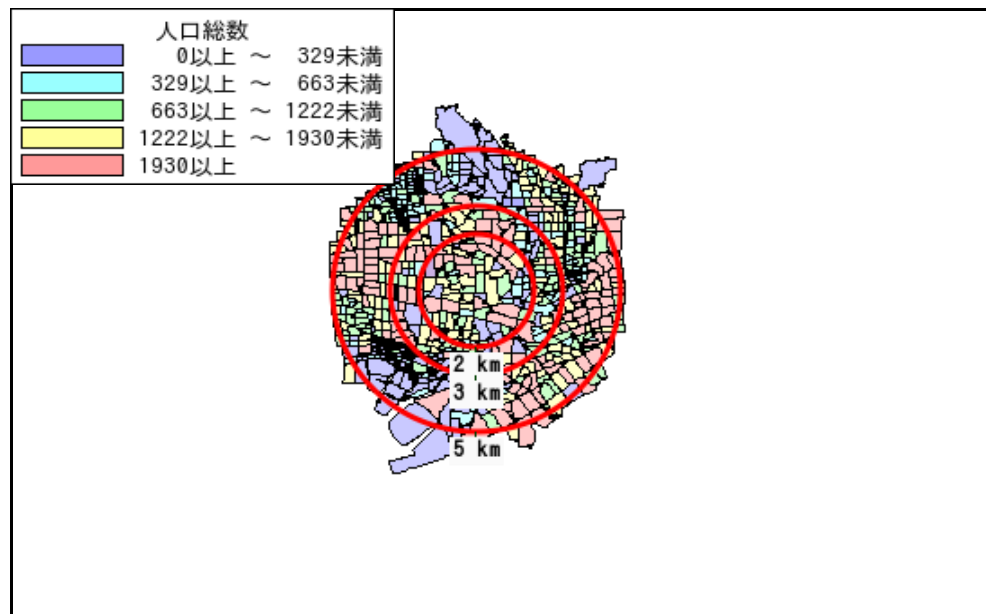
データ名	世帯数				
	半径2km	半径3km	半径5km	尼崎市	兵庫県
一般世帯総数	56,564	132,064	398,248	221,148	2,399,358
単身世帯	23,518	55,827	182,119	95,671	862,511
2人以上世帯	33,046	76,237	216,129	125,477	1,536,847
核家族世帯	28,782	66,964	192,894	109,359	1,371,842
夫婦のみの世帯	10,200	24,048	69,727	39,980	510,055
夫婦と子供から成る世帯	13,176	29,903	86,789	48,748	639,014
6歳未満世帯員のいる世帯	4,395	9,187	27,205	14,880	182,564
65歳以上世帯員のいる世帯	20,211	49,686	142,315	80,825	1,004,146
持ち家世帯	29,143	69,051	195,002	110,322	1,527,472
民営借家世帯	19,916	47,471	162,112	86,893	589,556

令和2年国勢調査

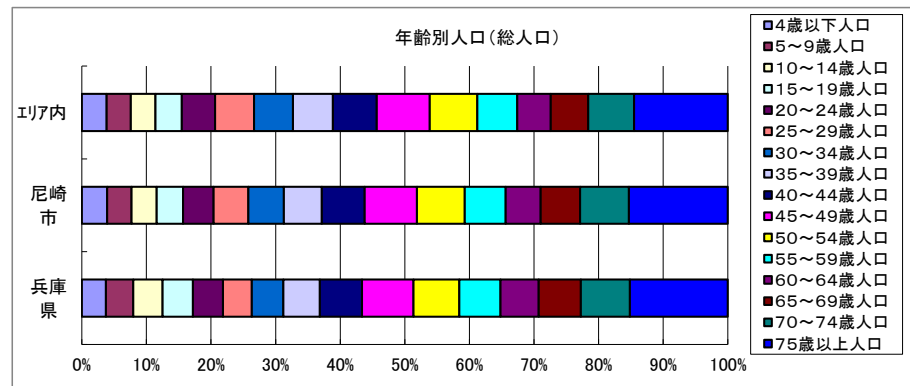
周辺地図



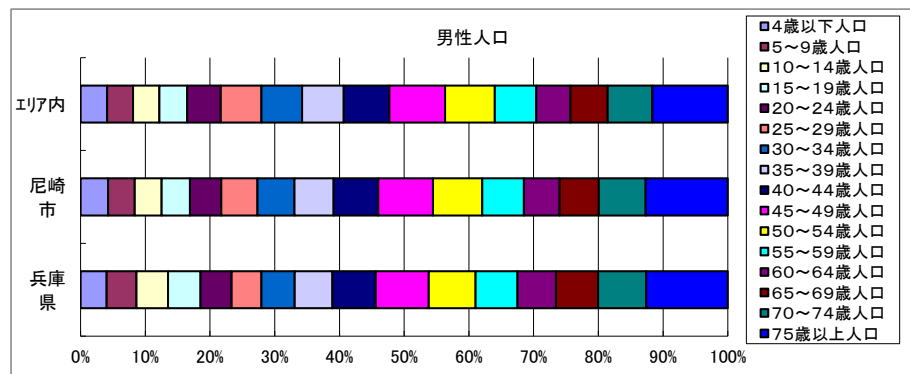
かかる小地域



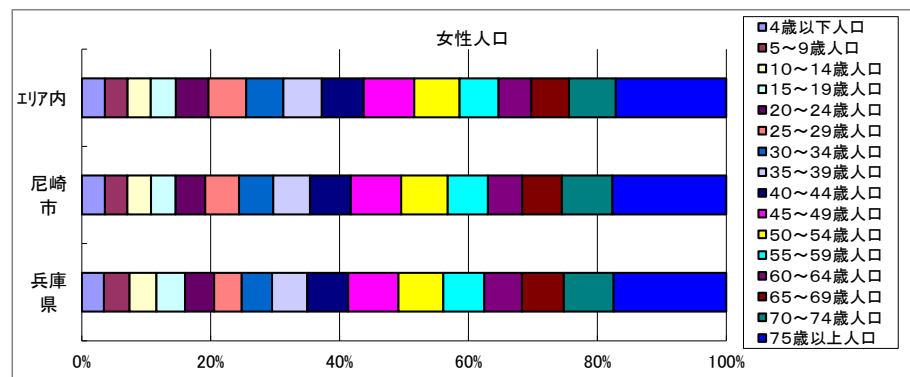
年齢別人口



データ名		半径2km	半径3km	半径5km	新潟市	兵庫県
年齢別人口 (総人口)	総人口	120,755	281,137	813,741	459,593	5,465,002
	4歳以下人口	4,796	9,993	29,337	16,168	196,475
	5～9歳人口	4,456	9,541	28,703	15,698	225,034
	10～14歳人口	4,304	9,953	29,292	16,112	238,696
	15～19歳人口	4,488	10,817	31,247	16,959	249,139
	20～24歳人口	5,173	12,338	39,227	19,542	245,645
	25～29歳人口	6,007	13,830	46,371	22,334	234,214
	30～34歳人口	6,279	14,289	46,131	22,795	259,573
	35～39歳人口	6,735	15,029	47,265	24,377	297,280
	40～44歳人口	7,429	16,870	51,845	27,404	344,704
	45～49歳人口	9,092	21,171	62,968	33,568	421,487
	50～54歳人口	8,229	19,063	56,203	30,731	374,245
	55～59歳人口	6,776	15,919	47,467	26,216	338,016
	60～64歳人口	5,629	13,455	39,743	22,390	311,560
	65～69歳人口	6,330	15,653	44,448	25,403	343,794
	70～74歳人口	7,668	19,171	54,289	31,323	401,579
	75歳以上人口	16,351	39,284	110,968	63,387	801,170

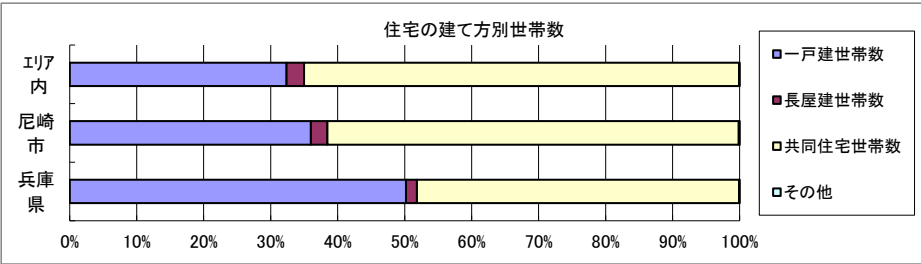
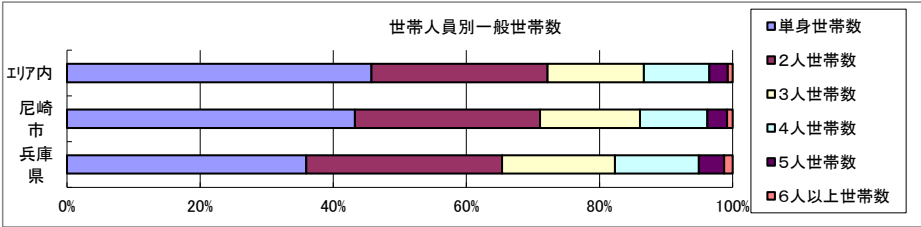


データ名		半径2km	半径3km	半径5km	新潟市	兵庫県
年齢別人口 (男性人口)	男性総人口	58,575	136,206	395,269	222,293	2,599,756
	4歳以下人口	2,476	5,171	15,156	8,393	100,615
	5～9歳人口	2,262	4,864	14,760	8,101	115,268
	10～14歳人口	2,195	5,053	14,987	8,196	122,259
	15～19歳人口	2,307	5,526	15,824	8,650	126,328
	20～24歳人口	2,515	6,153	19,106	9,522	119,675
	25～29歳人口	3,011	6,933	23,247	10,995	115,518
	30～34歳人口	3,088	7,095	23,122	11,243	128,811
	35～39歳人口	3,362	7,539	23,657	11,944	145,578
	40～44歳人口	3,686	8,354	26,066	13,614	167,862
	45～49歳人口	4,577	10,643	31,773	16,655	204,929
	50～54歳人口	4,084	9,490	28,268	15,041	180,698
	55～59歳人口	3,341	7,802	23,586	12,677	161,950
	60～64歳人口	2,726	6,560	19,483	10,840	148,921
	65～69歳人口	2,945	7,353	21,323	11,948	162,876
	70～74歳人口	3,580	8,905	25,356	14,308	186,558
	75歳以上人口	6,314	15,308	43,000	24,984	315,449



データ名		半径2km	半径3km	半径5km	新潟市	兵庫県
年齢別人口 (女性人口)	女性総人口	62,180	144,932	418,472	237,300	2,865,246
	4歳以下人口	2,320	4,823	14,181	7,775	95,860
	5～9歳人口	2,194	4,677	13,943	7,597	109,766
	10～14歳人口	2,109	4,900	14,306	7,916	116,437
	15～19歳人口	2,181	5,290	15,423	8,309	122,811
	20～24歳人口	2,657	6,185	20,121	10,020	125,970
	25～29歳人口	2,996	6,896	23,124	11,339	118,696
	30～34歳人口	3,191	7,194	23,009	11,552	130,762
	35～39歳人口	3,372	7,490	23,609	12,433	151,702
	40～44歳人口	3,743	8,516	25,779	13,790	176,842
	45～49歳人口	4,515	10,529	31,195	16,913	216,558
	50～54歳人口	4,144	9,574	27,934	15,690	193,547
	55～59歳人口	3,435	8,117	23,881	13,539	176,066
	60～64歳人口	2,903	6,895	20,260	11,550	162,639
	65～69歳人口	3,385	8,300	23,125	13,455	180,918
	70～74歳人口	4,088	10,265	28,933	17,015	215,021
	75歳以上人口	10,038	23,976	67,968	38,403	485,721

世帯数



データ名		半径2km	半径3km	半径5km	尼崎市	兵庫県
一般世帯総数		56,564	132,064	398,248	221,148	2,399,358
世帯人員別	単身世帯数	23,518	55,827	182,119	95,671	862,511
	2人世帯数	15,853	37,176	105,367	61,509	705,798
	3人世帯数	8,802	20,313	57,618	33,227	407,179
	4人世帯数	6,091	13,654	39,266	22,378	302,509
	5人世帯数	1,789	3,981	10,996	6,552	90,446
	6人以上世帯数	511	1,113	2,882	1,811	30,915

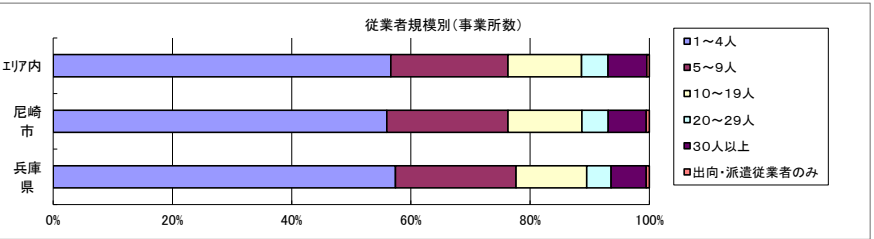
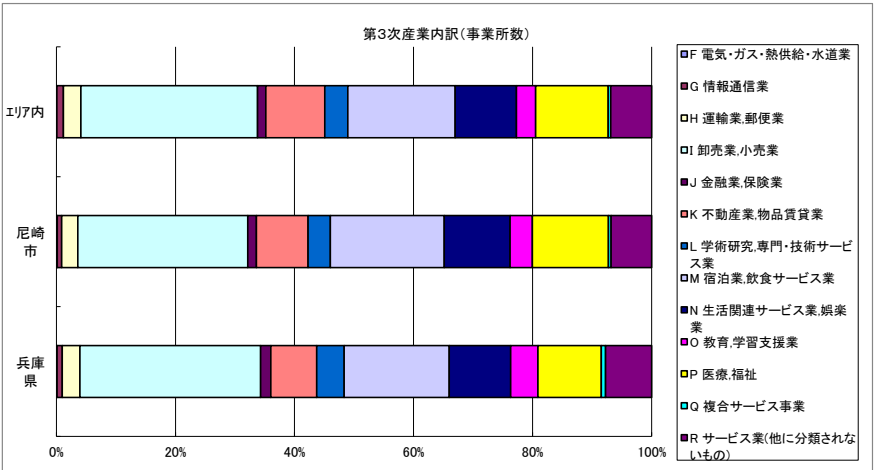
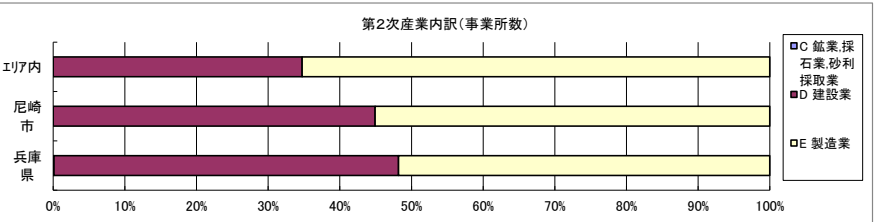
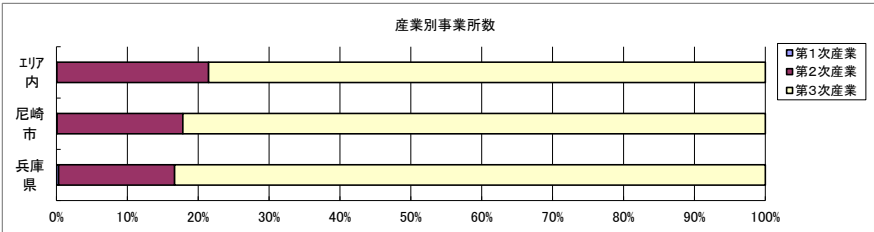
親族のみの世帯	30,930	72,112	207,102	117,782	1,504,033
核家族世帯	28,782	66,964	192,894	109,359	1,371,842
その他の親族世帯	2,149	5,147	14,208	8,423	132,191

6歳未満世帯員のいる世帯	4,395	9,187	27,205	14,880	182,564
18歳未満世帯員のいる世帯	9,754	21,605	63,758	34,974	472,529
65歳以上世帯員のいる世帯	20,211	49,686	142,315	80,825	1,004,146

データ名		半径2km	半径3km	半径5km	尼崎市	兵庫県
主世帯数		55,366	128,896	389,163	216,282	2,334,916
住宅形態	一戸建世帯数	18,185	43,991	126,025	77,826	1,172,351
	長屋建世帯数	1,315	3,624	10,132	5,336	37,722
	共同住宅世帯数	35,816	81,150	252,609	132,848	1,122,639
	1～2階建て	4,162	9,497	24,651	15,978	177,308
	3～5階建て	13,632	31,377	91,589	60,751	426,655
	6～10階建て	9,015	22,231	77,517	36,040	292,461
	11階建て以上	9,008	18,045	58,852	20,079	226,215
	その他	50	130	396	272	2,204

データ名		半径2km	半径3km	半径5km	尼崎市	兵庫県
住宅に住む一般世帯		55,911	130,303	393,373	218,351	2,356,218
持ち家形態	持ち家世帯数	29,143	69,051	195,002	110,322	1,527,472
	民営の借家世帯数	19,916	47,471	162,112	86,893	589,556

経済センサス



データ名	半径2km	半径3km	半径5km	尼崎市	兵庫県
全産業事業所数 (S公務を除く)	4,906	11,222	33,801	17,333	214,169
第1次産業	2	5	23	14	650
第2次産業	1,300	3,070	7,230	3,075	35,042
第3次産業	3,604	8,148	26,549	14,244	178,477

全産業従業者数 (S公務を除く)	56,503	133,745	366,668	191,556	2,203,102
第1次産業	48	187	411	348	7,211
第2次産業	18,077	48,139	105,288	52,211	514,634
第3次産業	38,379	85,421	260,967	138,997	1,681,257

データ名	半径2km	半径3km	半径5km	尼崎市	兵庫県
第2次産業内訳 (事業所数)					
C 鉱業、採石業、砂利採取業	0	0	0	0	36
D 建設業	412	908	2,511	1,381	16,851
E 製造業	888	2,162	4,719	1,694	18,155

第2次産業内訳 (従業者数)					
C 鉱業、採石業、砂利採取業	0	0	0	0	296
D 建設業	4,050	8,587	22,926	11,705	110,137
E 製造業	14,027	39,552	82,362	40,506	404,201

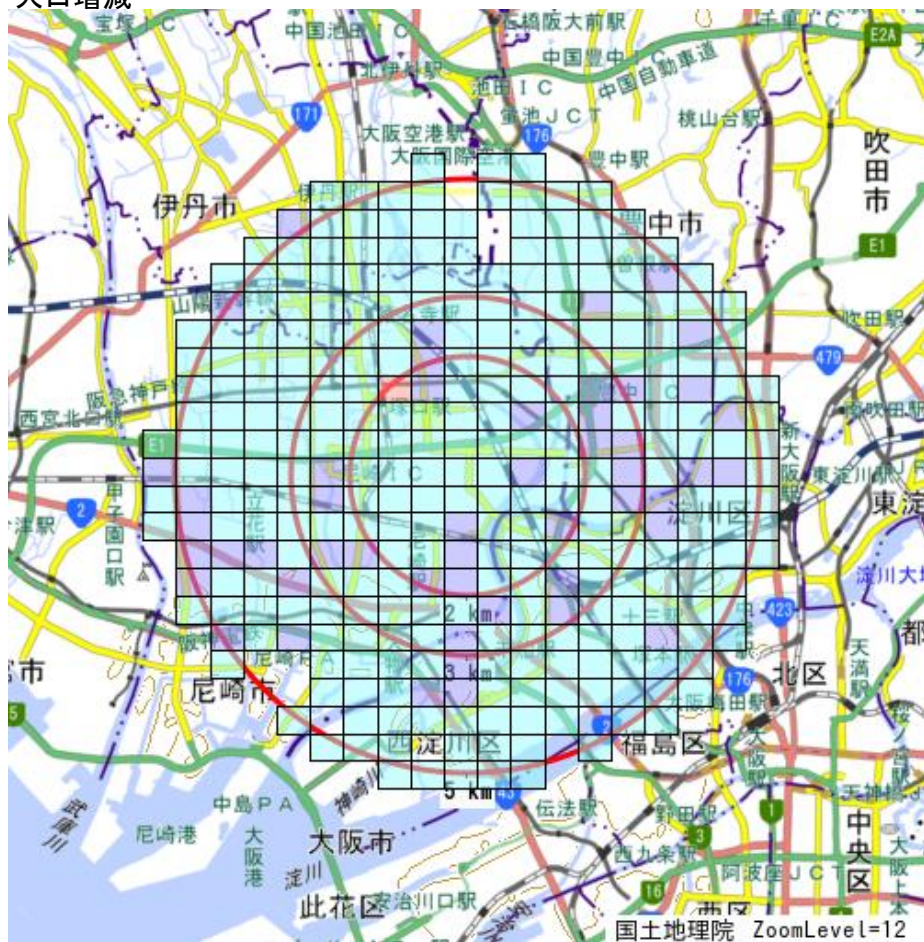
データ名	半径2km	半径3km	半径5km	尼崎市	兵庫県
第3次産業内訳 (事業所数)					
F 電気・ガス・熱供給・水道業	3	8	21	19	171
G 情報通信業	28	60	286	107	1,574
H 運輸業、郵便業	119	269	785	386	5,316
I 卸売業、小売業	1,100	2,418	7,877	4,067	54,143
J 金融業、保険業	47	114	367	205	3,074
K 不動産業、物品賃貸業	336	762	2,635	1,238	13,765
L 学術研究、専門・技術サービス業	113	290	1,030	533	8,250
M 宿泊業、飲食サービス業	635	1,443	4,782	2,724	31,496
N 生活関連サービス業、娯楽業	370	864	2,734	1,580	18,423
O 教育、学習支援業	118	260	854	533	8,189
P 医療、福祉	455	1,032	3,244	1,816	18,964
Q 複合サービス事業	17	36	107	64	1,282
R サービス業(他に分類されないもの)	263	592	1,827	972	13,830

第3次産業内訳 (従業者数)					
F 電気・ガス・熱供給・水道業	48	253	618	502	4,595
G 情報通信業	431	991	6,439	2,668	22,315
H 運輸業、郵便業	3,384	7,372	21,952	13,092	130,719
I 卸売業、小売業	11,836	24,073	76,902	35,070	449,366
J 金融業、保険業	670	1,778	6,070	3,478	46,745
K 不動産業、物品賃貸業	1,500	3,167	10,920	5,430	54,456
L 学術研究、専門・技術サービス業	1,965	6,331	12,431	6,958	62,841
M 宿泊業、飲食サービス業	4,914	9,999	30,603	17,577	228,205
N 生活関連サービス業、娯楽業	1,984	4,287	13,668	7,251	96,619
O 教育、学習支援業	804	2,322	7,586	4,320	81,476
P 医療、福祉	7,626	16,860	47,666	27,901	321,523
Q 複合サービス事業	128	797	1,618	904	17,266
R サービス業(他に分類されないもの)	3,089	7,191	24,494	13,846	165,131

データ名	半径2km	半径3km	半径5km	尼崎市	兵庫県
従業者規模別 (事業所数)					
1～4人	2,644	6,163	19,142	9,702	122,934
5～9人	1,038	2,274	6,646	3,519	43,356
10～19人	628	1,448	4,172	2,151	25,384
20～29人	237	524	1,498	764	8,754
30人以上	337	764	2,198	1,106	12,612
出向・派遣従業者のみ	22	49	145	91	1,129

データ名	半径2km	半径3km	半径5km	尼崎市	兵庫県
従業者規模別 (従業者数)					
1～4人	5,849	13,399	41,298	20,964	263,409
5～9人	6,853	14,992	43,736	23,037	284,483
10～19人	8,428	19,484	56,296	29,043	341,954
20～29人	5,640	12,457	35,664	18,175	208,170
30人以上	29,733	73,413	189,674	100,337	1,105,086

人口増減



R02-H27人口増減

紫	-994以上 ~ -118未満
青	-118以上 ~ 758未満
緑	758以上 ~ 1634未満
黄	1634以上 ~ 2510未満
赤	2510以上

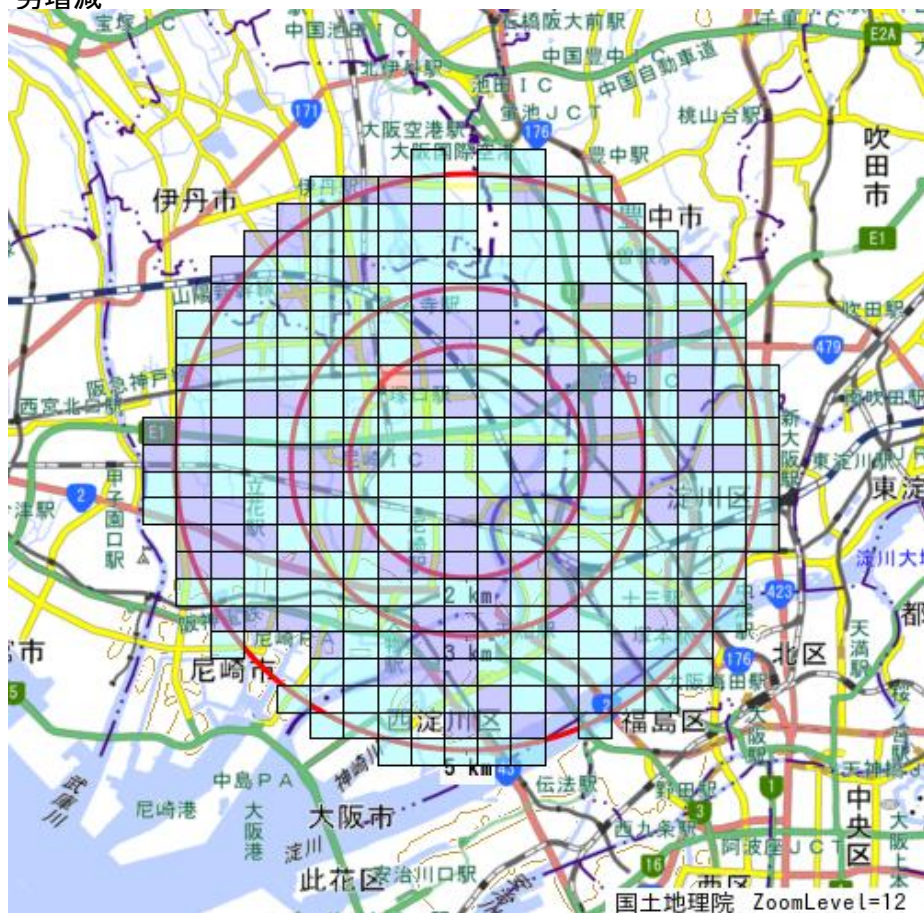
世帯数増減



R02-H27世帯数増減

紫	-319以上 ~ -2未満
青	-2以上 ~ 315未満
緑	315以上 ~ 632未満
黄	632以上 ~ 949未満
赤	949以上

男増減



R02-H27男増減	
■	-420以上 ~ -16未満
■	-16以上 ~ 388未満
■	388以上 ~ 792未満
■	792以上 ~ 1196未満
■	1196以上

女増減



R02-H27女増減	
■	-574以上 ~ -102未満
■	-102以上 ~ 370未満
■	370以上 ~ 842未満
■	842以上 ~ 1314未満
■	1314以上