

基本分析

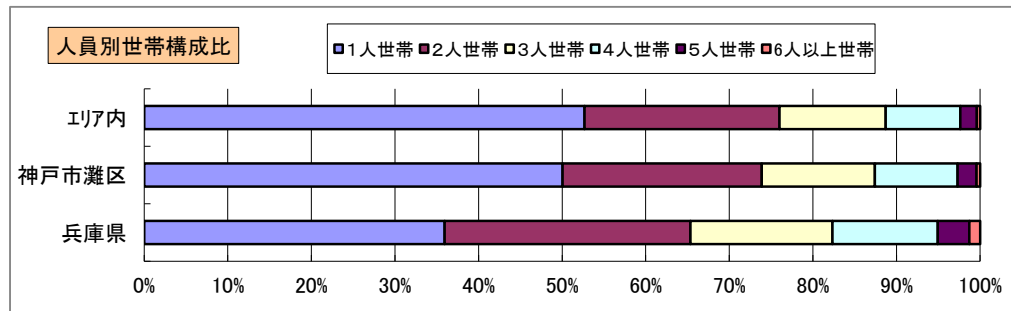
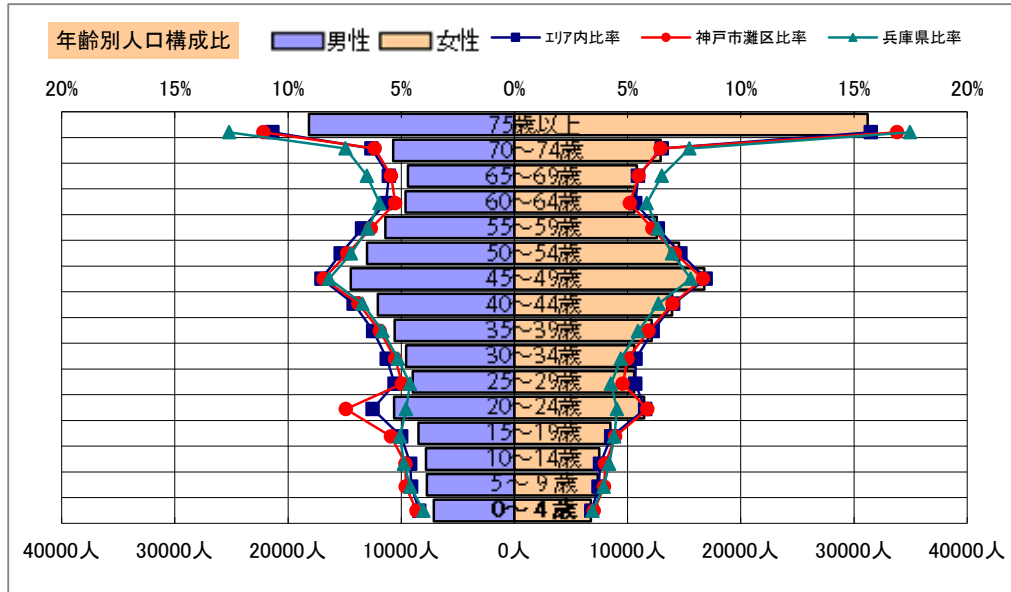
調査地点 兵庫県神戸市灘区灘北通三丁目 エリア範囲 半径2km 半径3km 半径5km

データ名	人口				
	半径2km	半径3km	半径5km	神戸市灘区	兵庫県
人口総数	139,390	225,488	402,174	136,747	5,465,002
男人口	64,878	105,247	187,041	63,549	2,599,756
女人口	74,512	120,242	215,133	73,198	2,865,246

75歳以上	18,082	28,772	49,351	18,096	801,170
70-74	8,220	13,080	23,635	8,054	401,579
65-69	6,973	11,118	20,238	6,962	343,794
60-64	6,634	10,742	20,234	6,593	311,560
55-59	7,877	13,009	23,984	7,903	338,016
50-54	9,205	15,049	27,561	9,200	374,245
45-49	10,792	17,554	31,234	10,663	421,487
40-44	9,002	14,703	25,974	8,838	344,704
35-39	7,879	12,681	22,690	7,559	297,280
30-34	7,036	11,451	20,192	6,519	259,573
25-29	6,831	11,414	19,570	6,192	234,214
20-24	8,473	13,375	22,073	8,395	245,645
15-19	6,090	9,700	16,943	6,252	249,139
10-14	5,361	8,681	15,316	5,577	238,696
5-9	5,436	8,631	15,116	5,538	225,034
0-4	5,062	7,833	13,874	4,944	196,475

年少人口(0歳~14歳)	15,859	25,145	44,305	16,059	660,205
生産年齢人口(15歳~64歳)	79,819	129,676	230,456	78,114	3,075,863
老年人口(65歳以上)	33,275	52,970	93,224	33,112	1,546,543
15歳以上就業者数	59,001	94,656	167,122	58,156	2,377,454
後期高齢者数(75歳以上)	18,082	28,772	49,351	18,096	801,170

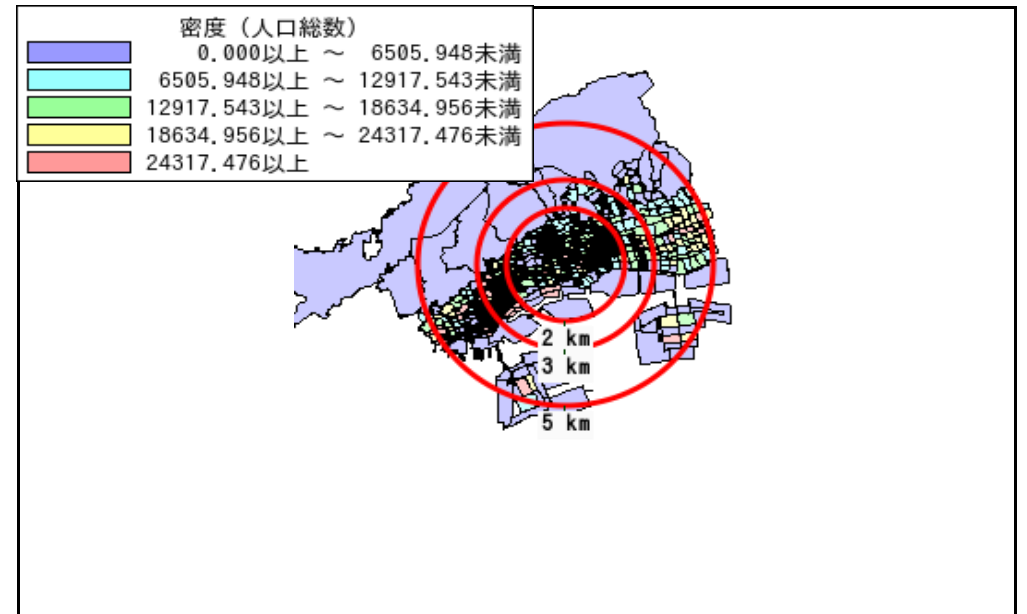
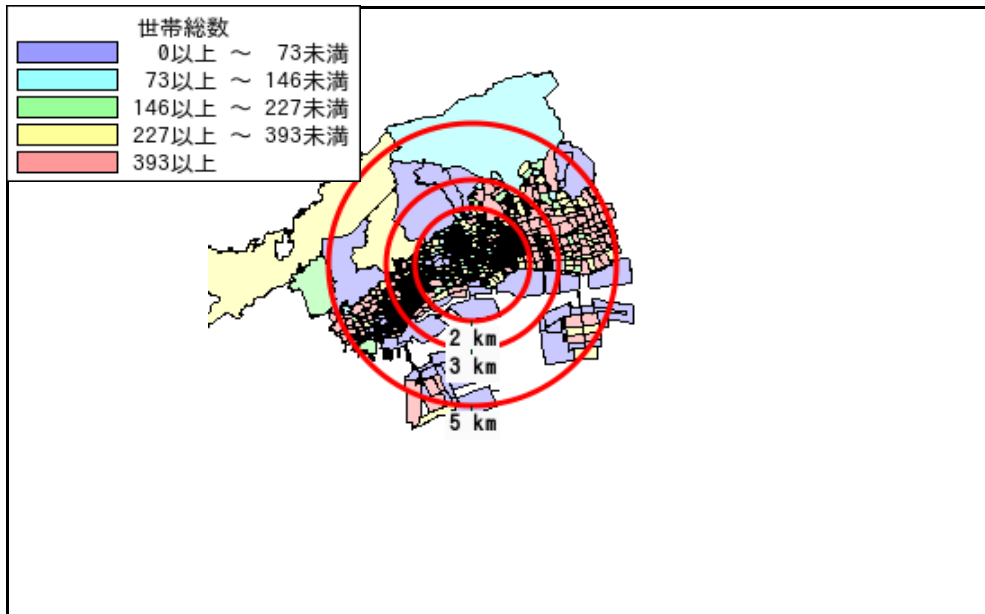
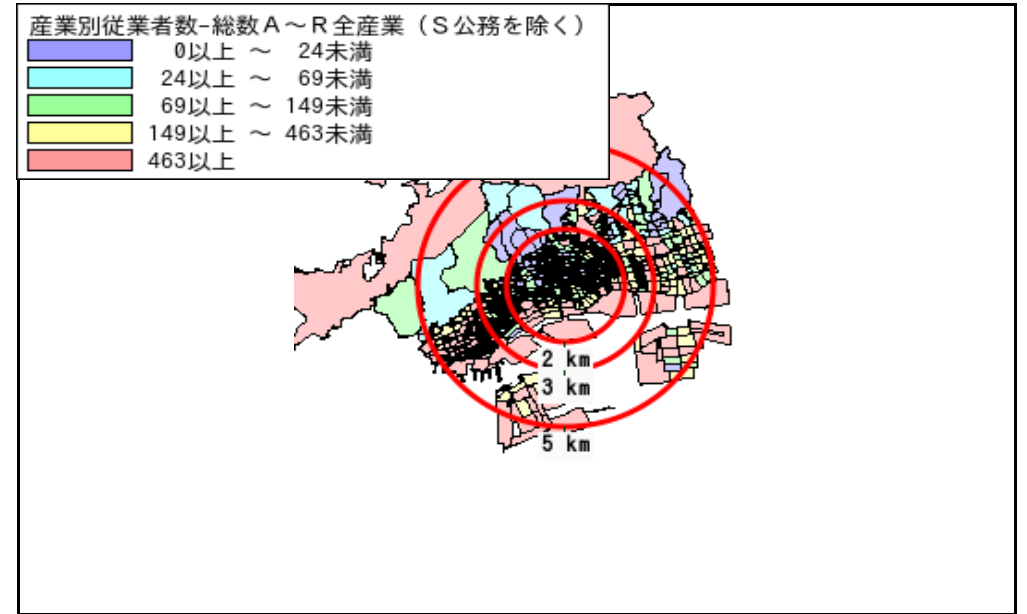
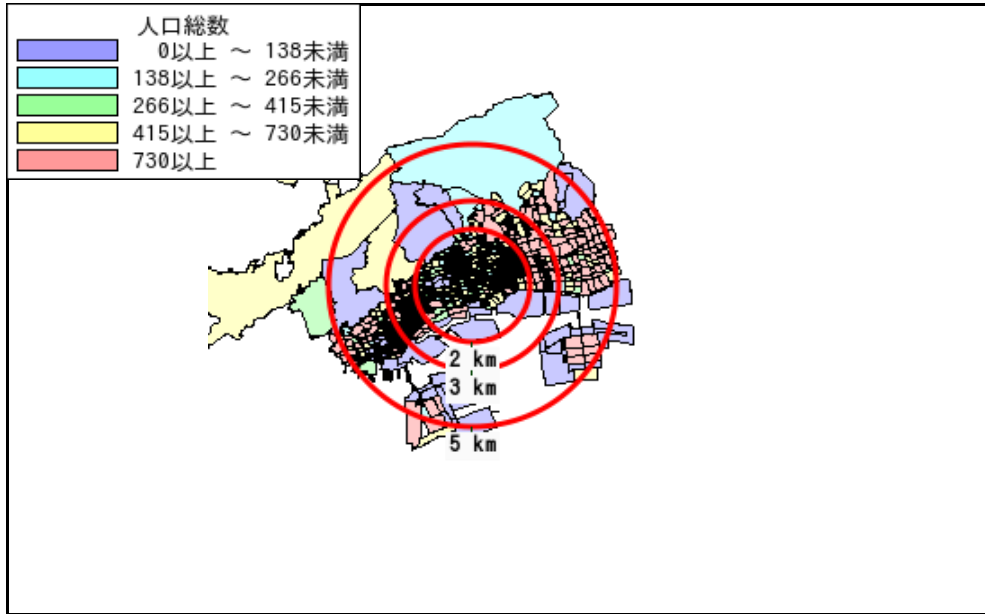
データ名	世帯数				
	半径2km	半径3km	半径5km	神戸市灘区	兵庫県
一般世帯総数	73,529	120,099	213,911	69,950	2,399,358
単身世帯	38,464	63,935	112,651	35,014	862,511
2人以上世帯	35,065	56,164	101,260	34,936	1,536,847
核家族世帯	32,005	51,408	93,156	32,115	1,371,842
夫婦のみの世帯	11,511	18,719	35,023	11,450	510,055
夫婦と子供から成る世帯	14,739	23,591	42,426	15,067	639,014
6歳未満世帯員のいる世帯	4,778	7,458	13,241	4,708	182,564
65歳以上世帯員のいる世帯	23,117	36,749	63,965	22,261	1,004,146
持ち家世帯	33,582	53,716	101,911	34,600	1,527,472
民営借家世帯	30,143	49,466	82,721	26,498	589,556



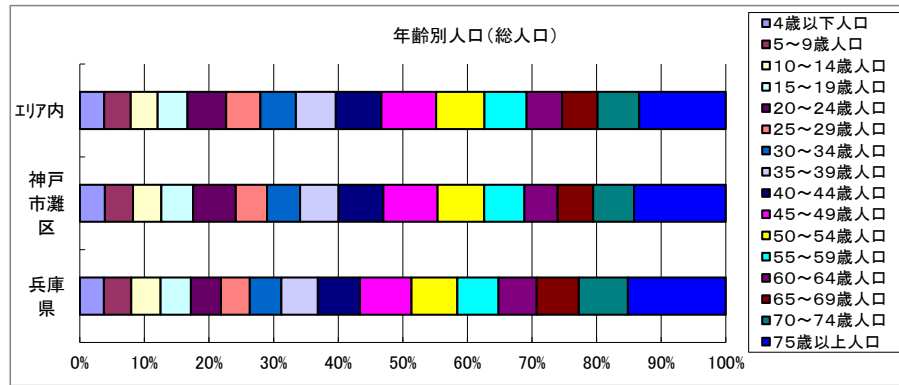
周辺地図



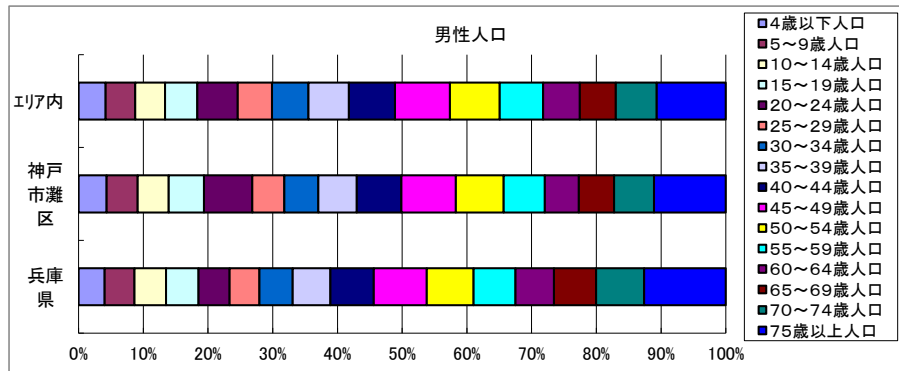
かかる小地域



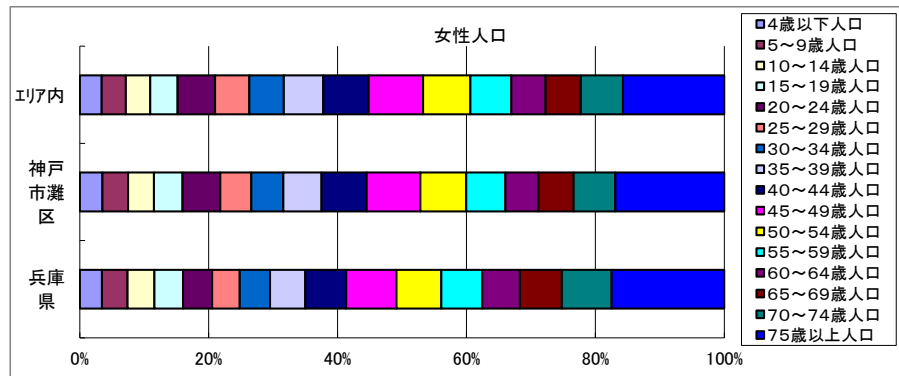
年齢別人口



データ名	半径2km	半径3km	半径5km	神戸市灘区	兵庫県
総人口	139,390	225,488	402,174	136,747	5,465,002
4歳以下人口	5,062	7,833	13,874	4,944	196,475
5～9歳人口	5,436	8,631	15,116	5,538	225,034
10～14歳人口	5,361	8,681	15,316	5,577	238,696
15～19歳人口	6,090	9,700	16,943	6,252	249,139
20～24歳人口	8,473	13,375	22,073	8,395	245,645
25～29歳人口	6,831	11,414	19,570	6,192	234,214
30～34歳人口	7,036	11,451	20,192	6,519	259,573
35～39歳人口	7,879	12,681	22,690	7,559	297,280
40～44歳人口	9,002	14,703	25,974	8,838	344,704
45～49歳人口	10,792	17,554	31,234	10,663	421,487
50～54歳人口	9,205	15,049	27,561	9,200	374,245
55～59歳人口	7,877	13,009	23,984	7,903	338,016
60～64歳人口	6,634	10,742	20,234	6,593	311,560
65～69歳人口	6,973	11,118	20,238	6,962	343,794
70～74歳人口	8,220	13,080	23,635	8,054	401,579
75歳以上人口	18,082	28,772	49,351	18,096	801,170

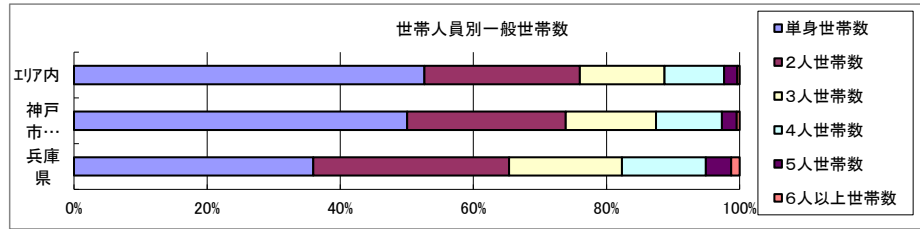


データ名	半径2km	半径3km	半径5km	神戸市灘区	兵庫県
男性総人口	64,878	105,247	187,041	63,549	2,599,756
4歳以下人口	2,607	3,987	7,119	2,542	100,615
5～9歳人口	2,782	4,433	7,741	2,827	115,268
10～14歳人口	2,735	4,413	7,810	2,834	122,259
15～19歳人口	3,103	4,961	8,473	3,207	126,328
20～24歳人口	4,293	6,748	10,620	4,380	119,675
25～29歳人口	3,164	5,272	8,991	2,918	115,518
30～34歳人口	3,359	5,471	9,576	3,099	128,811
35～39歳人口	3,726	5,994	10,583	3,501	145,578
40～44歳人口	4,177	6,828	12,055	4,055	167,862
45～49歳人口	5,037	8,225	14,472	4,958	204,929
50～54歳人口	4,363	7,156	13,017	4,345	180,698
55～59歳人口	3,740	6,224	11,408	3,732	161,950
60～64歳人口	3,123	5,128	9,635	3,101	148,921
65～69歳人口	3,248	5,181	9,416	3,209	162,876
70～74歳人口	3,690	5,936	10,715	3,634	186,558
75歳以上人口	6,574	10,486	18,145	6,528	315,449



データ名	半径2km	半径3km	半径5km	神戸市灘区	兵庫県
女性総人口	74,512	120,242	215,133	73,198	2,865,246
4歳以下人口	2,455	3,846	6,754	2,402	95,860
5～9歳人口	2,655	4,198	7,375	2,711	109,766
10～14歳人口	2,626	4,269	7,505	2,743	116,437
15～19歳人口	2,986	4,739	8,470	3,045	122,811
20～24歳人口	4,180	6,627	11,453	4,015	125,970
25～29歳人口	3,667	6,141	10,579	3,274	118,696
30～34歳人口	3,678	5,979	10,616	3,420	130,762
35～39歳人口	4,154	6,687	12,108	4,058	151,702
40～44歳人口	4,825	7,875	13,920	4,783	176,842
45～49歳人口	5,755	9,329	16,762	5,705	216,558
50～54歳人口	4,842	7,892	14,544	4,855	193,547
55～59歳人口	4,137	6,785	12,577	4,171	176,066
60～64歳人口	3,511	5,614	10,599	3,492	162,639
65～69歳人口	3,725	5,936	10,822	3,753	180,918
70～74歳人口	4,530	7,145	12,920	4,420	215,021
75歳以上人口	11,508	18,285	31,206	11,568	485,721

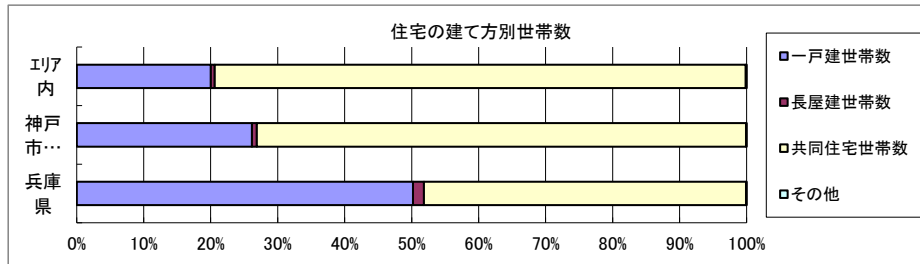
世帯数



データ名	半径2km	半径3km	半径5km	神戸市灘区	兵庫県	
一般世帯総数	73,529	120,099	213,911	69,950	2,399,358	
世帯人員別	単身世帯数	38,464	63,935	112,651	35,014	862,511
	2人世帯数	16,971	27,346	49,953	16,654	705,798
	3人世帯数	9,434	15,068	27,177	9,481	407,179
	4人世帯数	6,795	10,826	19,104	6,929	302,509
	5人世帯数	1,557	2,466	4,243	1,570	90,446
	6人以上世帯数	308	458	783	302	30,915

親族のみの世帯	33,848	54,210	97,835	33,854	1,504,033
核家族世帯	32,005	51,408	93,156	32,115	1,371,842
その他の親族世帯	1,843	2,802	4,680	1,739	132,191

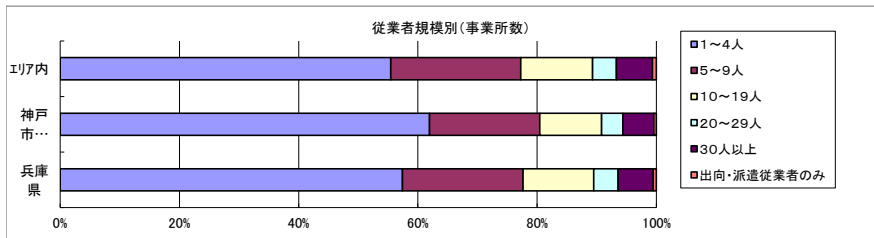
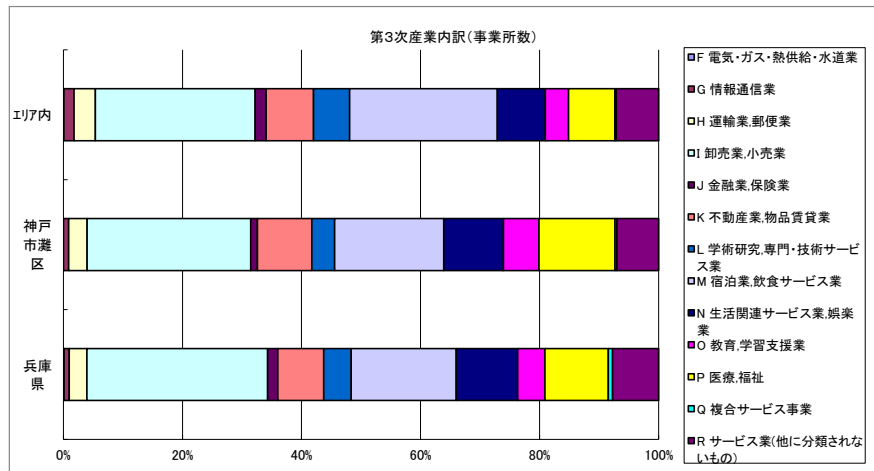
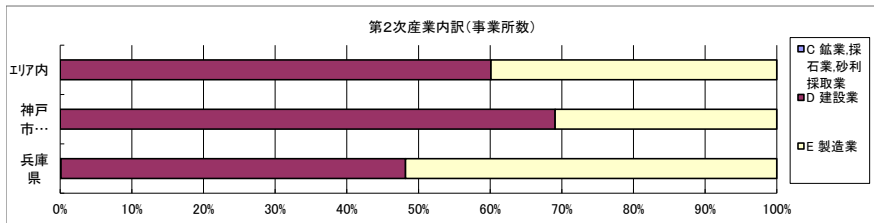
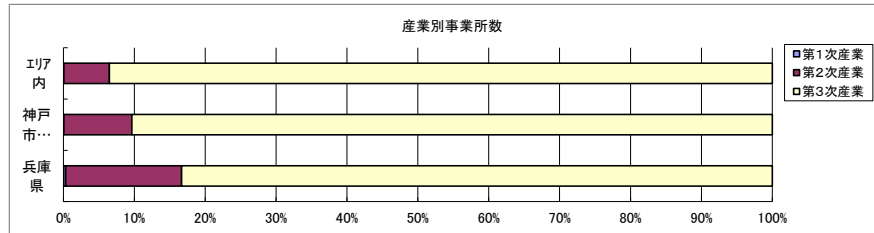
6歳未満世帯員のいる世帯	4,778	7,458	13,241	4,708	182,564
18歳未満世帯員のいる世帯	11,700	18,633	33,060	11,787	472,529
65歳以上世帯員のいる世帯	23,117	36,749	63,965	22,261	1,004,146



データ名	半径2km	半径3km	半径5km	神戸市灘区	兵庫県	
主世帯数	70,651	115,700	206,280	67,403	2,334,916	
住宅形態	一戸建世帯数	18,205	27,241	41,312	17,634	1,172,351
	長屋建世帯数	548	758	1,155	488	37,722
	共同住宅世帯数	51,831	87,593	163,569	49,224	1,122,639
	1~2階建て	3,535	5,134	7,652	3,296	177,308
	3~5階建て	21,398	33,837	54,542	21,346	426,655
	6~10階建て	16,647	28,546	48,258	15,450	292,461
	11階建て以上	10,251	20,076	53,118	9,132	226,215
	その他	67	107	244	57	2,204

データ名	半径2km	半径3km	半径5km	神戸市灘区	兵庫県	
住宅に住む一般世帯	71,404	116,904	208,328	68,103	2,356,218	
持ち家形態	持ち家世帯数	33,582	53,716	101,911	34,600	1,527,472
	民営の借家世帯数	30,143	49,466	82,721	26,498	589,556

経済センサス



データ名	半径2km	半径3km	半径5km	神戸市港区	兵庫県
全産業事業所数 (S公務を除く)	6,089	9,326	28,121	5,357	214,169
第1次産業	4	5	18	3	650
第2次産業	630	969	1,805	514	35,042
第3次産業	5,457	8,354	26,298	4,840	178,477

データ名	半径2km	半径3km	半径5km	神戸市港区	兵庫県
全産業従業者数 (S公務を除く)	58,149	87,649	301,685	47,158	2,203,102
第1次産業	20	24	140	12	7,211
第2次産業	8,943	12,401	26,867	5,347	514,634
第3次産業	49,188	75,224	274,678	41,799	1,681,257

データ名	半径2km	半径3km	半径5km	神戸市港区	兵庫県
第2次産業内訳 (事業所数)					
C 鉱業、採石業、砂利採取業	0	0	0	0	36
D 建設業	412	608	1,085	355	16,851
E 製造業	218	361	720	159	18,155

データ名	半径2km	半径3km	半径5km	神戸市港区	兵庫県
第2次産業内訳 (従業者数)					
C 鉱業、採石業、砂利採取業	0	0	0	0	296
D 建設業	2,752	4,013	9,268	2,296	110,137
E 製造業	6,191	8,388	17,599	3,051	404,201

データ名	半径2km	半径3km	半径5km	神戸市港区	兵庫県
第3次産業内訳 (事業所数)					
F 電気・ガス・熱供給・水道業	2	6	15	1	171
G 情報通信業	47	84	450	42	1,574
H 運輸業、郵便業	153	244	944	150	5,316
I 卸売業、小売業	1,528	2,351	7,059	1,330	54,143
J 金融業、保険業	60	91	490	55	3,074
K 不動産業、物品賃貸業	537	893	2,088	441	13,765
L 学術研究、専門・技術サービス業	206	359	1,602	187	8,250
M 宿泊業、飲食サービス業	1,009	1,437	6,519	887	31,496
N 生活関連サービス業、娯楽業	538	779	2,124	485	18,423
O 教育、学習支援業	284	446	1,029	289	8,189
P 医療、福祉	679	1,011	2,041	619	18,964
Q 複合サービス事業	17	31	61	15	1,282
R サービス業(他に分類されないもの)	397	622	1,876	339	13,830

データ名	半径2km	半径3km	半径5km	神戸市港区	兵庫県
第3次産業内訳 (従業者数)					
F 電気・ガス・熱供給・水道業	16	349	773	2	4,595
G 情報通信業	1,259	1,556	7,162	827	22,315
H 運輸業、郵便業	3,400	5,204	20,742	3,123	130,719
I 卸売業、小売業	11,867	18,364	63,513	9,679	449,366
J 金融業、保険業	865	1,235	11,756	779	46,745
K 不動産業、物品賃貸業	1,804	3,018	11,768	1,488	54,456
L 学術研究、専門・技術サービス業	2,493	3,438	11,561	1,472	62,841
M 宿泊業、飲食サービス業	6,000	8,853	47,254	5,494	228,205
N 生活関連サービス業、娯楽業	2,401	3,227	13,291	2,145	96,619
O 教育、学習支援業	3,548	7,240	14,767	5,936	81,476
P 医療、福祉	10,603	15,340	27,971	7,887	321,523
Q 複合サービス事業	346	424	709	333	17,266
R サービス業(他に分類されないもの)	4,586	6,976	43,411	2,634	165,131

データ名	半径2km	半径3km	半径5km	神戸市港区	兵庫県
従業者規模別 (事業所数)					
1~4人	3,790	5,769	15,589	3,318	122,934
5~9人	1,105	1,689	6,134	992	43,356
10~19人	633	1,001	3,391	555	25,384
20~29人	215	336	1,120	191	8,754
30人以上	321	494	1,699	278	12,612
出向・派遣従業者のみ	24	36	187	23	1,129

データ名	半径2km	半径3km	半径5km	神戸市港区	兵庫県
従業者規模別 (従業者数)					
1~4人	7,782	11,870	34,582	6,825	263,409
5~9人	7,218	11,013	40,233	6,458	284,483
10~19人	8,514	13,501	45,399	7,487	341,954
20~29人	5,102	7,954	26,526	4,515	208,170
30人以上	29,533	43,310	154,944	21,873	1,105,086

人口増減



R02-H27人口増減	
Blue	-458以上 ~ -100未満
Cyan	-100以上 ~ 258未満
Light Green	258以上 ~ 616未満
Yellow	616以上 ~ 974未満
Red	974以上

世帯数増減



R02-H27世帯数増減	
Blue	-133以上 ~ 124未満
Cyan	124以上 ~ 381未満
Light Green	381以上 ~ 638未満
Yellow	638以上 ~ 895未満
Red	895以上

男増減



R02-H27男増減	
Blue	-235以上 ~ -75未満
Cyan	-75以上 ~ 85未満
Light Green	85以上 ~ 245未満
Yellow	245以上 ~ 405未満
Red	405以上

女増減



R02-H27女増減	
Blue	-223以上 ~ -25未満
Cyan	-25以上 ~ 173未満
Light Green	173以上 ~ 371未満
Yellow	371以上 ~ 569未満
Red	569以上