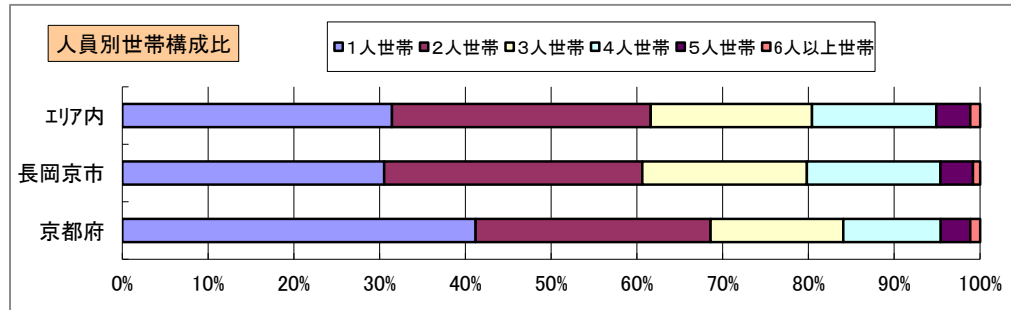
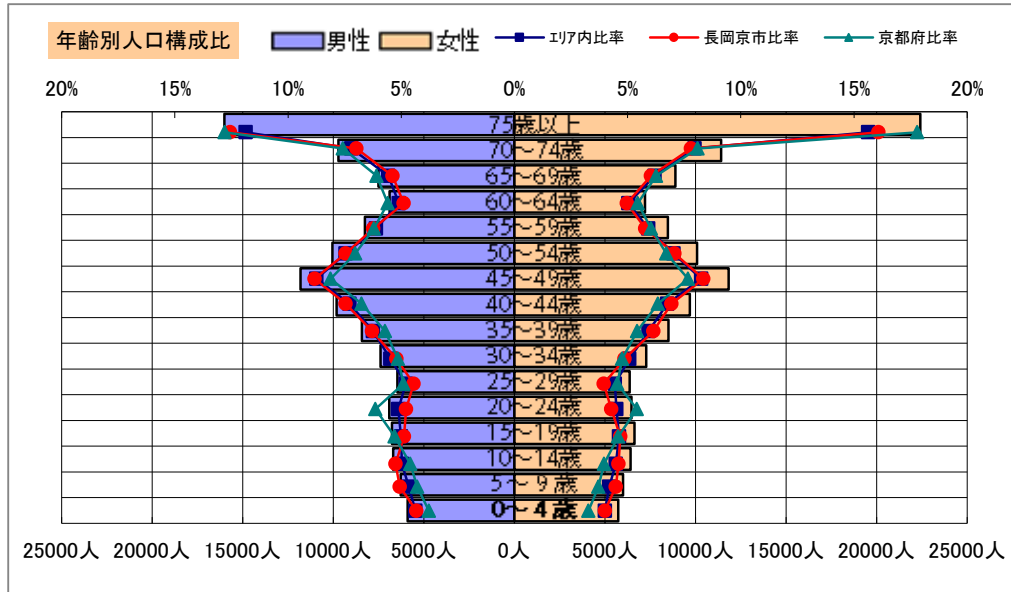


基本分析

調査地点 京都府長岡京市神足神足 エリア範囲 半径2km 半径3km 半径5km



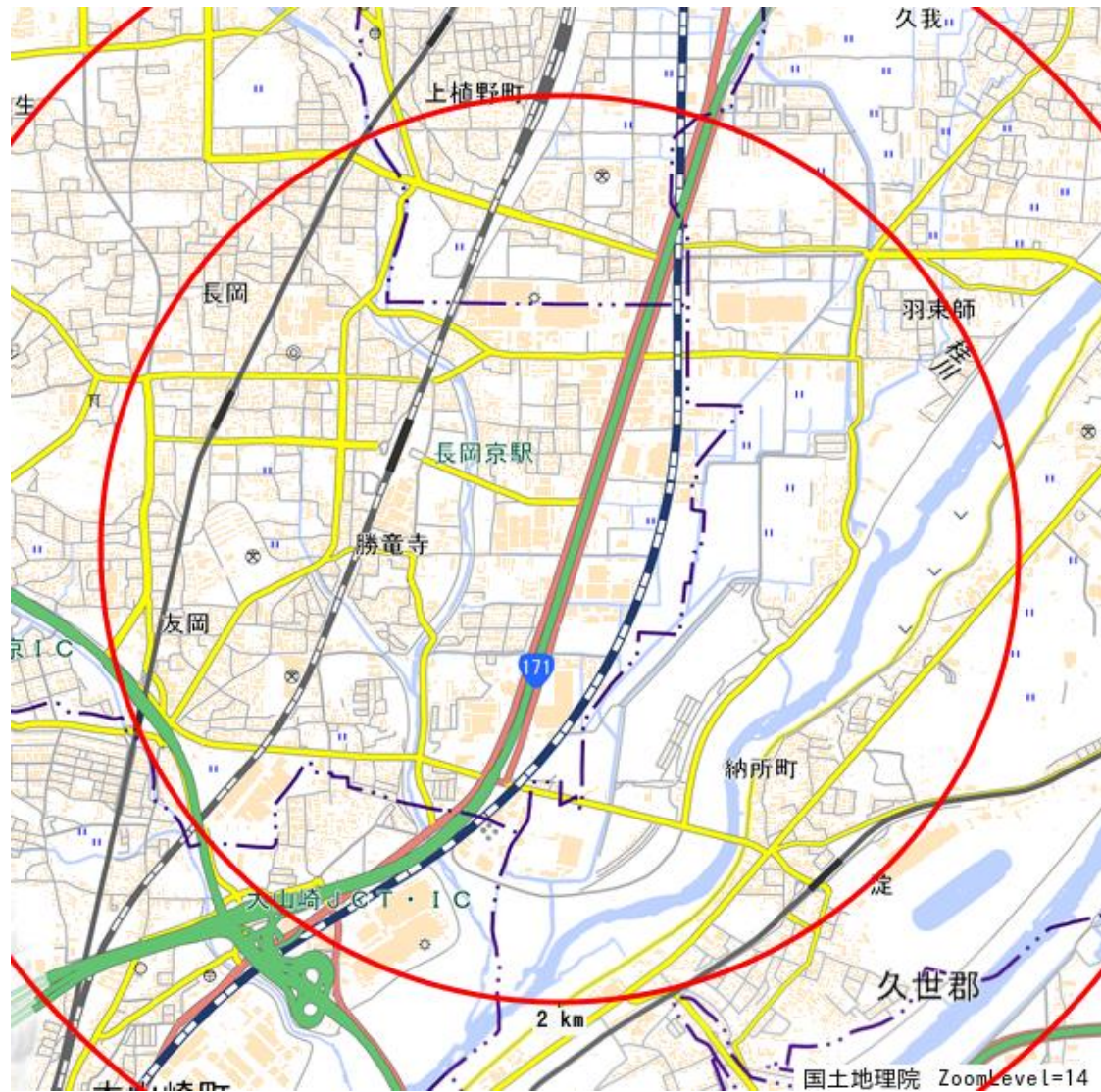
データ名	人口				
	半径2km	半径3km	半径5km	長岡京市	京都府
人口総数	69,055	136,922	282,239	80,608	2,578,087
男人口	33,636	66,374	137,157	38,793	1,231,468
女人口	35,419	70,548	145,082	41,815	1,346,619

75歳以上	8,946	18,418	38,421	11,516	384,663
70-74	5,059	9,876	21,132	5,926	195,786
65-69	3,871	7,723	16,397	4,579	154,044
60-64	3,279	6,635	14,101	3,948	137,580
55-59	4,090	8,104	16,725	4,799	152,683
50-54	5,038	9,881	20,139	5,807	171,244
45-49	6,043	11,758	23,631	6,863	196,687
40-44	5,005	9,706	19,503	5,751	163,121
35-39	4,348	8,309	16,924	4,967	138,716
30-34	3,654	6,968	14,668	4,022	123,208
25-29	3,118	5,948	12,824	3,355	117,557
20-24	3,292	6,602	13,386	3,619	143,678
15-19	3,356	6,760	13,403	3,819	122,742
10-14	3,238	6,668	13,120	3,929	106,370
5-9	3,196	6,317	12,283	3,806	99,422
0-4	2,872	5,693	11,624	3,330	87,673

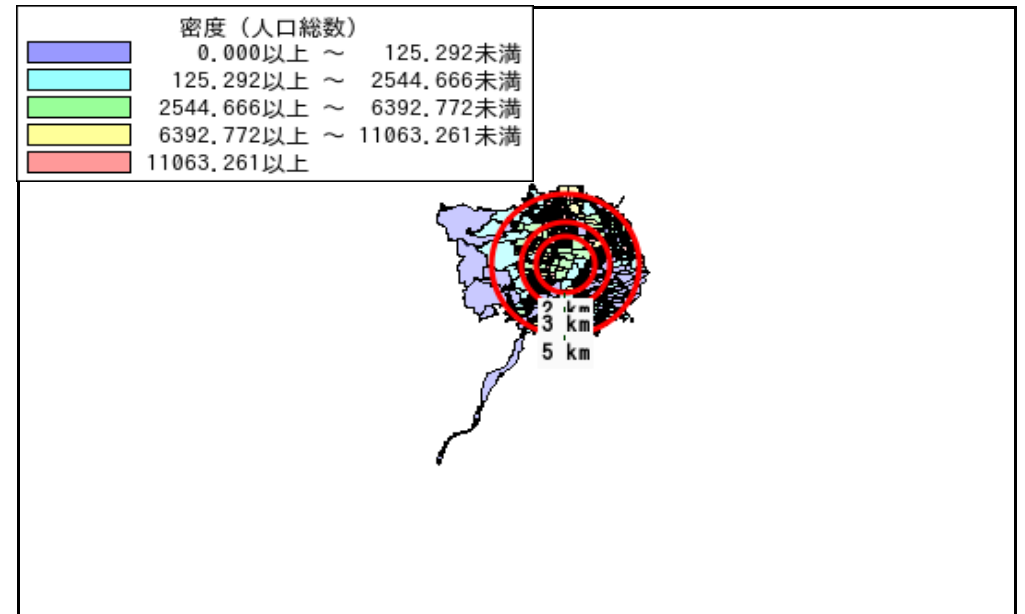
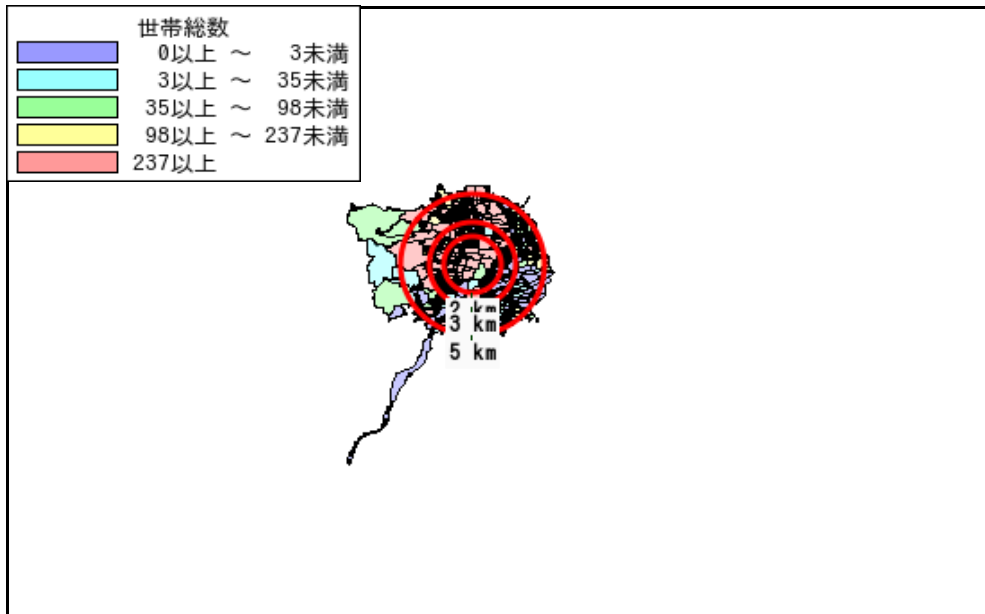

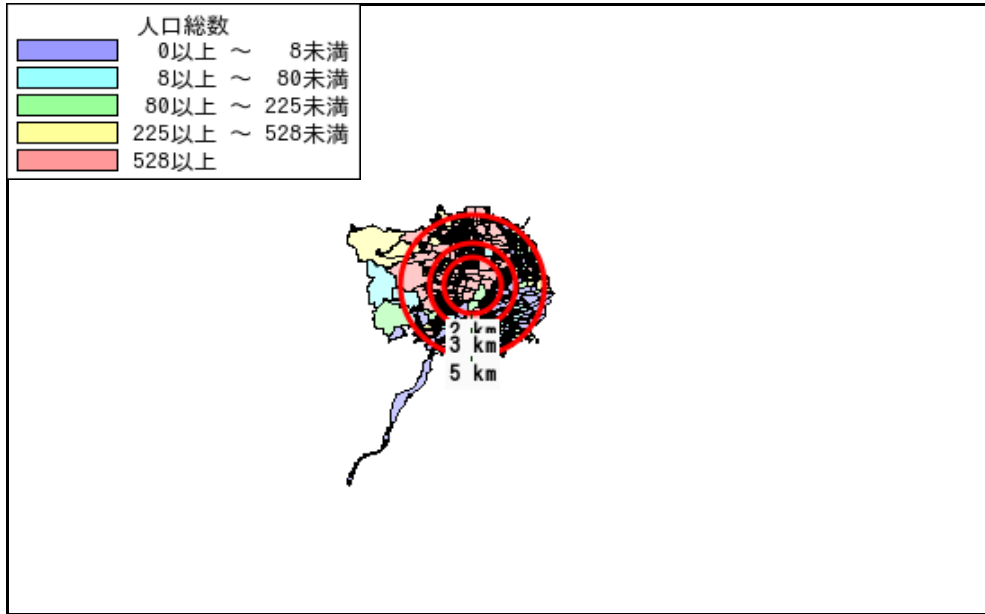
年少人口(0歳~14歳)	9,306	18,679	37,026	11,065	293,465
生産年齢人口(15歳~64歳)	41,222	80,672	165,303	46,950	1,467,216
老年人口(65歳以上)	17,875	36,017	75,950	22,021	734,493
15歳以上就業者数	31,383	60,544	122,983	37,101	1,086,427
後期高齢者数(75歳以上)	8,946	18,418	38,421	11,516	384,663

データ名	世帯数				
	半径2km	半径3km	半径5km	長岡京市	京都府
一般世帯総数	29,439	56,823	119,156	33,687	1,188,903
単身世帯	9,639	17,213	37,479	10,283	489,815
2人以上世帯	19,800	39,610	81,677	23,404	699,088
核家族世帯	18,355	36,636	74,853	21,887	622,055
夫婦のみの世帯	6,223	12,385	26,056	7,662	229,823
夫婦と子供から成る世帯	9,247	18,630	37,065	11,184	286,412
6歳未満世帯員のいる世帯	2,730	5,359	10,755	3,170	81,731
65歳以上世帯員のいる世帯	11,404	22,862	48,775	13,894	478,651
持ち家世帯	19,545	40,221	82,986	23,513	727,692
民営借家世帯	7,584	12,487	27,324	8,074	357,475

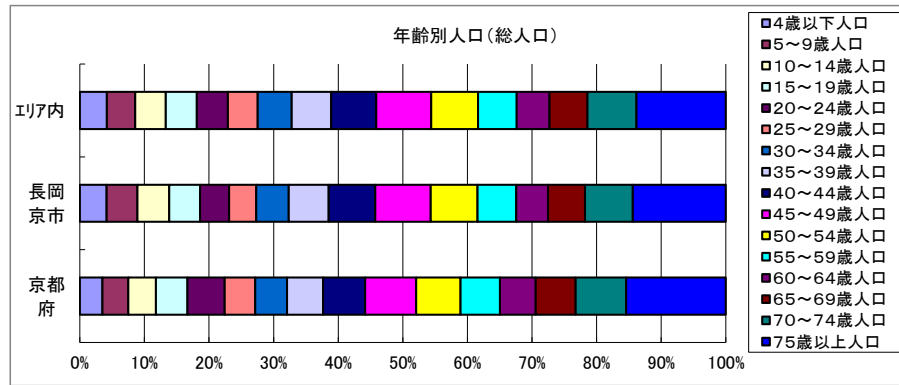
周辺地図



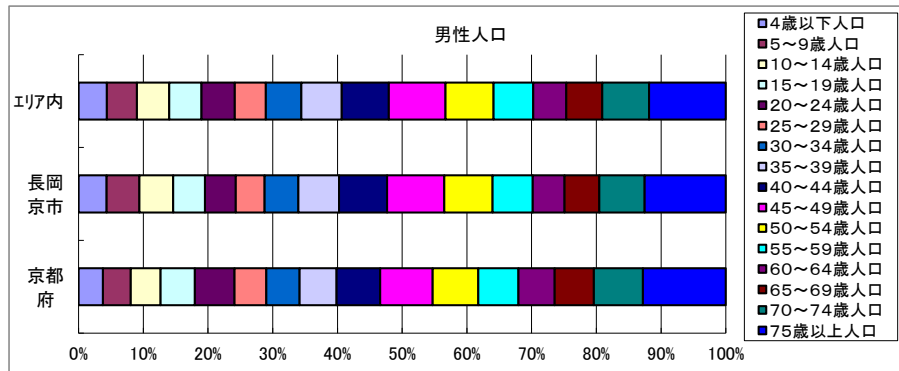
かかる小地域



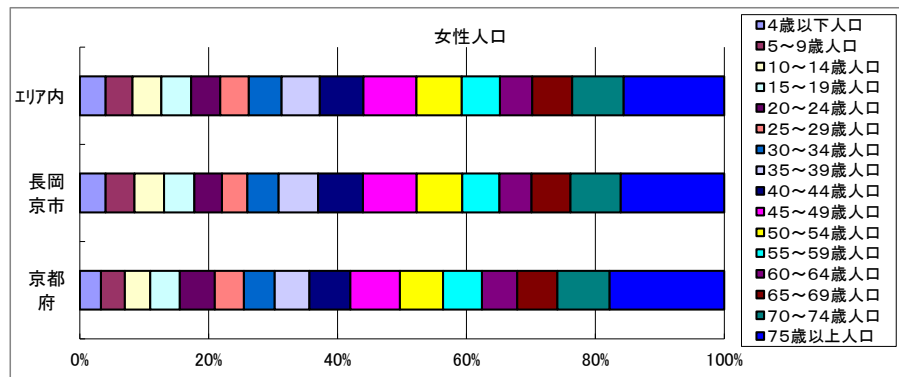
年齢別人口



データ名	半径2km	半径3km	半径5km	長岡京市	京都府
総人口	69,055	136,922	282,239	80,608	2,578,087
4歳以下人口	2,872	5,693	11,624	3,330	87,673
5～9歳人口	3,196	6,317	12,283	3,806	99,422
10～14歳人口	3,238	6,668	13,120	3,929	106,370
15～19歳人口	3,356	6,760	13,403	3,819	122,742
20～24歳人口	3,292	6,602	13,386	3,619	143,678
25～29歳人口	3,118	5,948	12,824	3,355	117,557
30～34歳人口	3,654	6,968	14,668	4,022	123,208
35～39歳人口	4,348	8,309	16,924	4,967	138,716
40～44歳人口	5,005	9,706	19,503	5,751	163,121
45～49歳人口	6,043	11,758	23,631	6,863	196,687
50～54歳人口	5,038	9,881	20,139	5,807	171,244
55～59歳人口	4,090	8,104	16,725	4,799	152,683
60～64歳人口	3,279	6,635	14,101	3,948	137,580
65～69歳人口	3,871	7,723	16,397	4,579	154,044
70～74歳人口	5,059	9,876	21,132	5,926	195,786
75歳以上人口	8,946	18,418	38,421	11,516	384,663

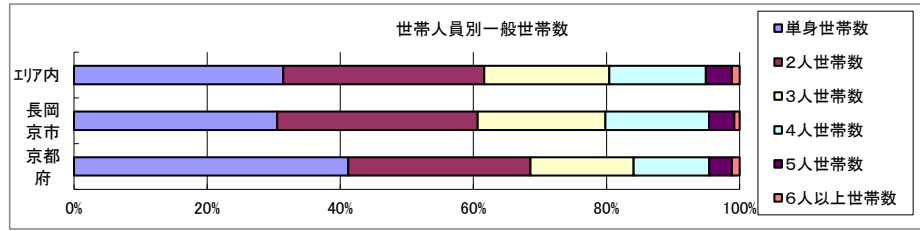


データ名	半径2km	半径3km	半径5km	長岡京市	京都府
男性総人口	33,636	66,374	137,157	38,793	1,231,468
4歳以下人口	1,473	2,891	5,896	1,663	44,921
5～9歳人口	1,644	3,260	6,286	1,945	50,989
10～14歳人口	1,689	3,438	6,702	2,015	54,601
15～19歳人口	1,718	3,408	6,766	1,875	62,816
20～24歳人口	1,664	3,398	6,919	1,837	72,975
25～29歳人口	1,591	2,976	6,467	1,713	58,228
30～34歳人口	1,845	3,478	7,391	2,000	61,072
35～39歳人口	2,132	4,090	8,421	2,414	67,929
40～44歳人口	2,522	4,846	9,818	2,864	80,204
45～49歳人口	2,976	5,782	11,806	3,391	96,445
50～54歳人口	2,532	4,923	10,057	2,865	83,620
55～59歳人口	2,110	4,099	8,254	2,393	73,770
60～64歳人口	1,557	3,176	6,888	1,881	66,427
65～69歳人口	1,752	3,530	7,512	2,071	72,290
70～74歳人口	2,341	4,557	9,716	2,680	89,958
75歳以上人口	3,679	7,618	16,014	4,825	152,103



データ名	半径2km	半径3km	半径5km	長岡京市	京都府
女性総人口	35,419	70,548	145,082	41,815	1,346,619
4歳以下人口	1,398	2,802	5,728	1,667	42,752
5～9歳人口	1,552	3,058	5,997	1,861	48,433
10～14歳人口	1,549	3,231	6,418	1,914	51,769
15～19歳人口	1,638	3,352	6,636	1,944	59,926
20～24歳人口	1,627	3,204	6,467	1,782	70,703
25～29歳人口	1,527	2,972	6,356	1,642	59,329
30～34歳人口	1,809	3,490	7,277	2,022	62,136
35～39歳人口	2,216	4,219	8,504	2,553	70,787
40～44歳人口	2,483	4,861	9,686	2,887	82,917
45～49歳人口	3,067	5,976	11,824	3,472	100,242
50～54歳人口	2,506	4,957	10,082	2,942	87,624
55～59歳人口	1,979	4,006	8,471	2,406	78,913
60～64歳人口	1,722	3,459	7,213	2,067	71,153
65～69歳人口	2,119	4,193	8,885	2,508	81,754
70～74歳人口	2,718	5,319	11,416	3,246	105,828
75歳以上人口	5,266	10,800	22,406	6,691	232,560

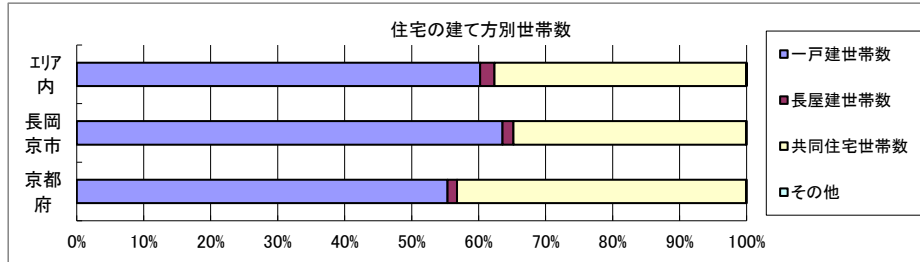
世帯数



データ名	半径2km	半径3km	半径5km	長岡京市	京都府	
一般世帯総数	29,439	56,823	119,156	33,687	1,188,903	
世帯人員別	単身世帯数	9,639	17,213	37,479	10,283	489,815
	2人世帯数	8,596	16,971	35,946	10,145	325,667
	3人世帯数	5,497	10,965	22,402	6,463	183,958
	4人世帯数	4,292	8,698	17,264	5,244	135,022
	5人世帯数	1,124	2,346	4,689	1,278	40,807
	6人以上世帯数	291	630	1,376	274	13,634

親族のみの世帯	19,579	39,164	80,468	23,208	685,307
核家族世帯	18,355	36,636	74,853	21,887	622,055
その他の親族世帯	1,223	2,528	5,615	1,321	63,252

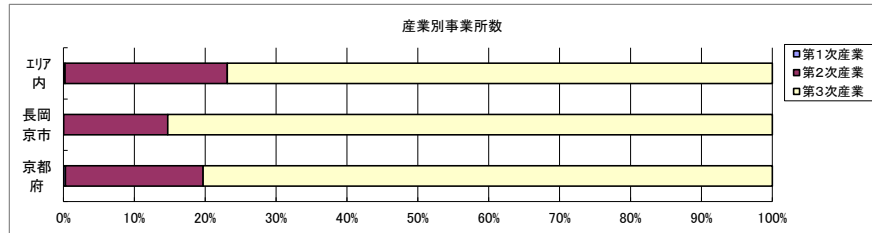
6歳未満世帯員のいる世帯	2,730	5,359	10,755	3,170	81,731
18歳未満世帯員のいる世帯	6,799	13,489	26,599	8,003	211,548
65歳以上世帯員のいる世帯	11,404	22,862	48,775	13,894	478,651



データ名	半径2km	半径3km	半径5km	長岡京市	京都府	
主世帯数	28,620	55,344	116,206	32,659	1,165,094	
住宅形態	一戸建世帯数	15,931	34,429	69,964	20,753	644,783
	長屋建世帯数	438	1,340	2,504	538	16,709
	共同住宅世帯数	12,223	19,530	43,657	11,335	502,696
	1~2階建て	1,968	3,870	7,449	2,159	80,510
	3~5階建て	6,582	11,025	21,845	6,847	247,149
	6~10階建て	2,801	3,453	9,916	1,627	125,889
	11階建て以上	872	1,182	4,447	702	49,148
	その他	28	44	81	33	906

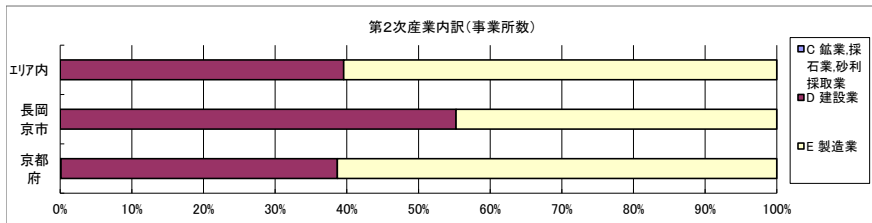
データ名	半径2km	半径3km	半径5km	長岡京市	京都府	
住宅に住む一般世帯	28,971	56,014	117,607	33,141	1,176,644	
持ち家形態	持ち家世帯数	19,545	40,221	82,986	23,513	727,692
	民営の借家世帯数	7,584	12,487	27,324	8,074	357,475

経済センサス



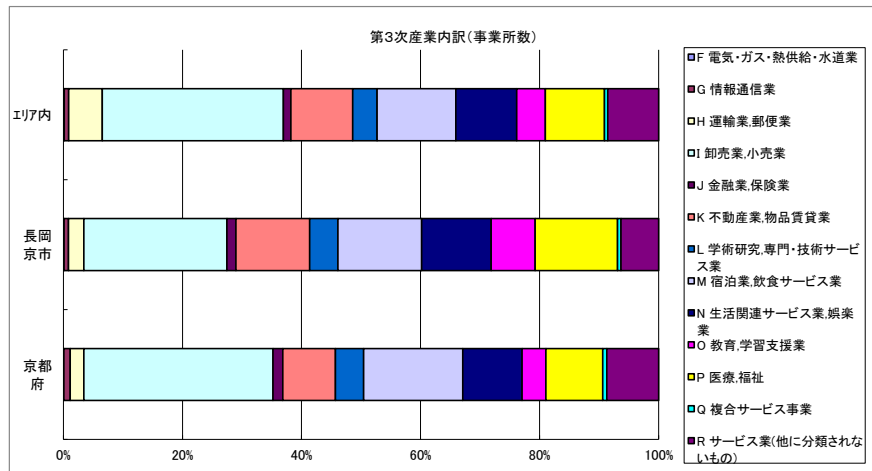
データ名	半径2km	半径3km	半径5km	長岡京市	京都府
全産業事業所数 (S公務を除く)	2,590	4,422	10,195	2,601	113,774
第1次産業	0	3	22	1	302
第2次産業	439	849	2,336	382	22,104
第3次産業	2,151	3,569	7,837	2,218	91,368

データ名	半径2km	半径3km	半径5km	長岡京市	京都府
全産業従業者数 (S公務を除く)	32,736	52,629	121,316	30,067	1,137,370
第1次産業	1	29	342	4	4,175
第2次産業	12,600	17,946	41,934	10,453	233,466
第3次産業	20,135	34,654	79,039	19,610	899,729



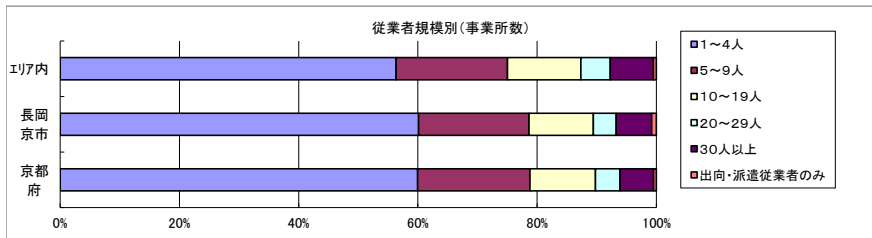
データ名	半径2km	半径3km	半径5km	長岡京市	京都府
第2次産業内訳 (事業所数)					
C 鉱業、採石業、砂利採取業	0	0	0	0	23
D 建設業	209	383	924	211	8,525
E 製造業	230	466	1,412	171	13,556

データ名	半径2km	半径3km	半径5km	長岡京市	京都府
第2次産業内訳 (従業者数)					
C 鉱業、採石業、砂利採取業	0	0	0	0	156
D 建設業	1,214	2,243	5,573	1,056	50,409
E 製造業	11,386	15,703	36,361	9,397	182,901



データ名	半径2km	半径3km	半径5km	長岡京市	京都府
第3次産業内訳 (事業所数)					
F 電気・ガス・熱供給・水道業	3	4	11	2	71
G 情報通信業	13	27	57	17	963
H 運輸業、郵便業	79	177	443	57	2,110
I 卸売業、小売業	548	925	2,386	533	29,033
J 金融業、保険業	32	45	98	34	1,498
K 不動産業、物品賃貸業	21	407	815	275	8,087
L 学術研究、専門・技術サービス業	82	154	319	105	4,337
M 宿泊業、飲食サービス業	327	484	1,038	312	15,200
N 生活関連サービス業、娯楽業	263	406	802	259	9,097
O 教育、学習支援業	122	210	376	164	3,664
P 医療、福祉	274	423	779	307	8,740
Q 複合サービス事業	12	24	44	13	594
R サービス業(他に分類されないもの)	145	283	669	140	7,974

データ名	半径2km	半径3km	半径5km	長岡京市	京都府
第3次産業内訳 (従業者数)					
F 電気・ガス・熱供給・水道業	78	90	309	67	2,026
G 情報通信業	342	503	812	279	14,576
H 運輸業、郵便業	1,639	4,572	11,174	1,352	55,419
I 卸売業、小売業	5,141	8,490	22,819	4,620	247,308
J 金融業、保険業	434	563	1,359	464	26,653
K 不動産業、物品賃貸業	782	1,112	2,485	813	30,328
L 学術研究、専門・技術サービス業	713	975	2,721	769	29,788
M 宿泊業、飲食サービス業	2,012	3,307	7,735	1,840	125,617
N 生活関連サービス業、娯楽業	1,128	1,889	4,509	1,115	46,064
O 教育、学習支援業	1,077	1,665	2,743	1,311	66,259
P 医療、福祉	4,690	7,825	14,120	5,590	163,193
Q 複合サービス事業	273	474	661	143	8,349
R サービス業(他に分類されないもの)	1,826	3,189	7,592	1,247	84,149



データ名	半径2km	半径3km	半径5km	長岡京市	京都府
従業者規模別 (事業所数)					
1~4人	1,534	2,610	5,745	1,564	68,208
5~9人	472	795	1,902	481	21,434
10~19人	287	490	1,255	281	12,491
20~29人	108	203	503	100	4,694
30人以上	172	298	740	155	6,434
出向・派遣従業者のみ	16	26	49	20	513

データ名	半径2km	半径3km	半径5km	長岡京市	京都府
従業者規模別 (従業者数)					
1~4人	3,237	5,403	12,151	3,157	145,270
5~9人	3,086	5,224	12,480	3,175	140,435
10~19人	3,882	6,663	16,970	3,751	168,480
20~29人	2,583	4,821	11,981	2,390	111,469
30人以上	19,949	30,517	67,733	17,594	571,716

人口増減



R02-H27人口増減	
Blue	-242以上 ~ 81未満
Cyan	81以上 ~ 404未満
Green	404以上 ~ 727未満
Yellow	727以上 ~ 1050未満
Red	1050以上

世帯数増減



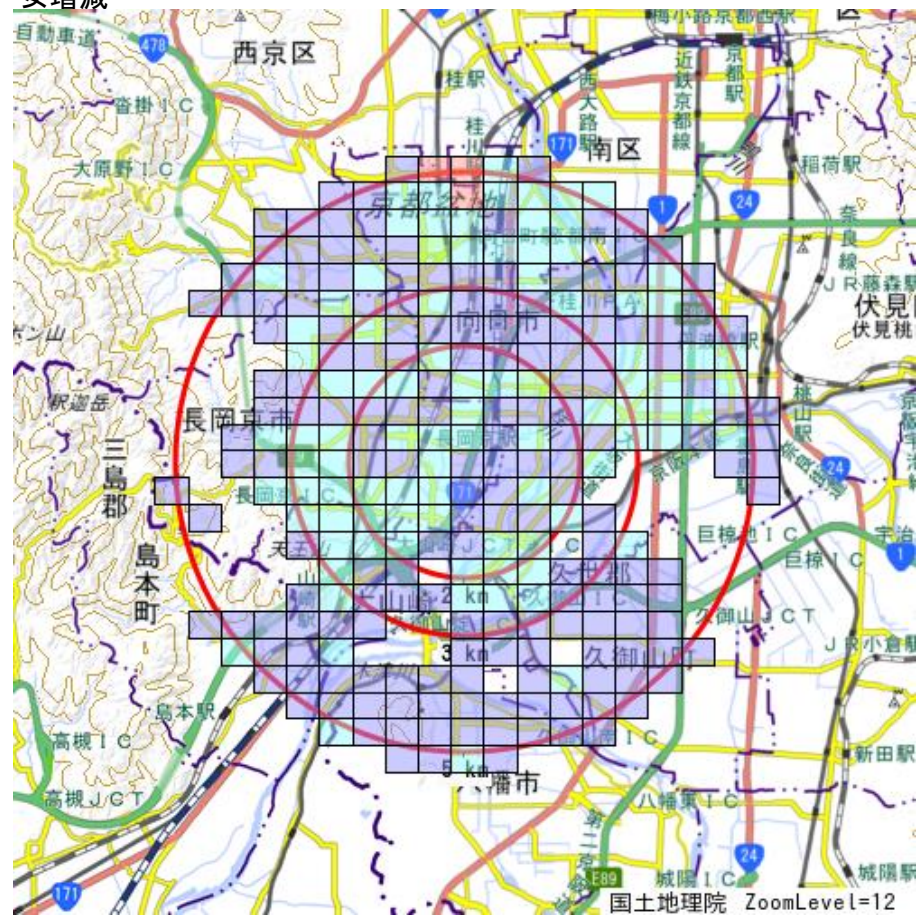
R02-H27世帯数増減	
Blue	-61以上 ~ 67未満
Cyan	67以上 ~ 195未満
Green	195以上 ~ 323未満
Yellow	323以上 ~ 451未満
Red	451以上

男増減



R02-H27男増減	
Blue	-115以上 ~ 40未満
Cyan	40以上 ~ 195未満
Light Green	195以上 ~ 350未満
Yellow	350以上 ~ 505未満
Red	505以上

女増減



R02-H27女増減	
Blue	-179以上 ~ 6未満
Cyan	6以上 ~ 191未満
Light Green	191以上 ~ 376未満
Yellow	376以上 ~ 561未満
Red	561以上