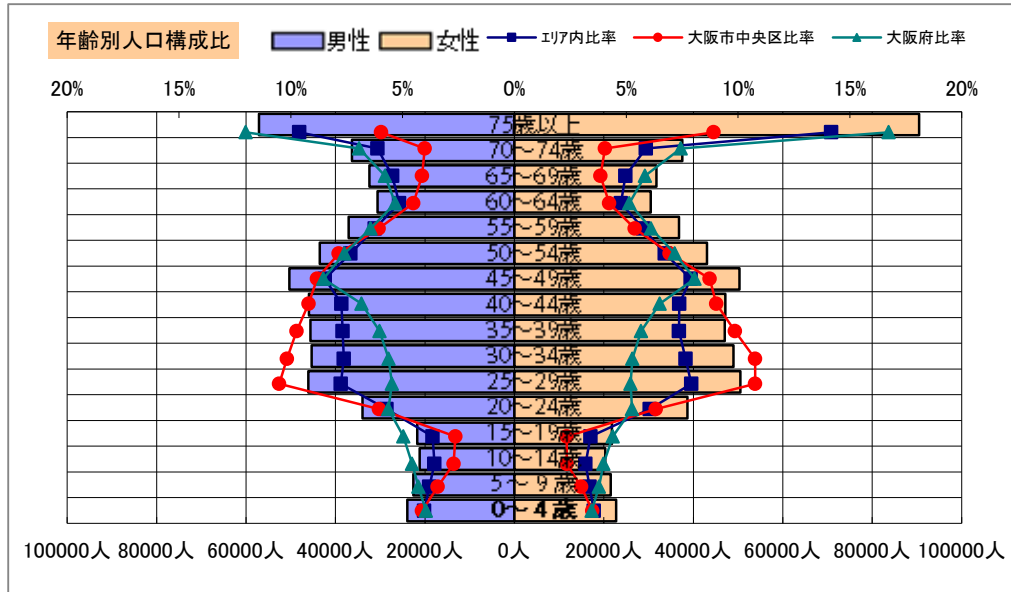


# 基本分析

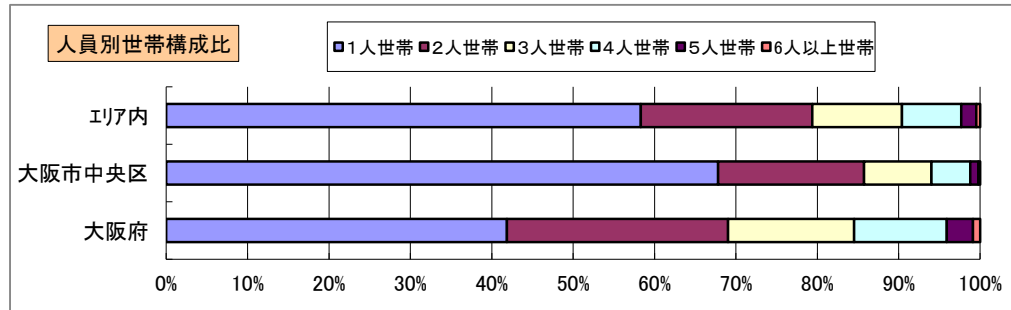
調査地点 大阪府大阪市中央区谷町五丁目 エリア範囲 半径2km 半径3km 半径5km



データ名	人口				
	半径2km	半径3km	半径5km	大阪市中心区	大阪府
人口総数	183,981	454,067	1,290,738	103,726	8,837,685
男人口	86,077	215,055	624,279	48,676	4,235,956
女人口	97,904	239,012	666,458	55,050	4,601,729

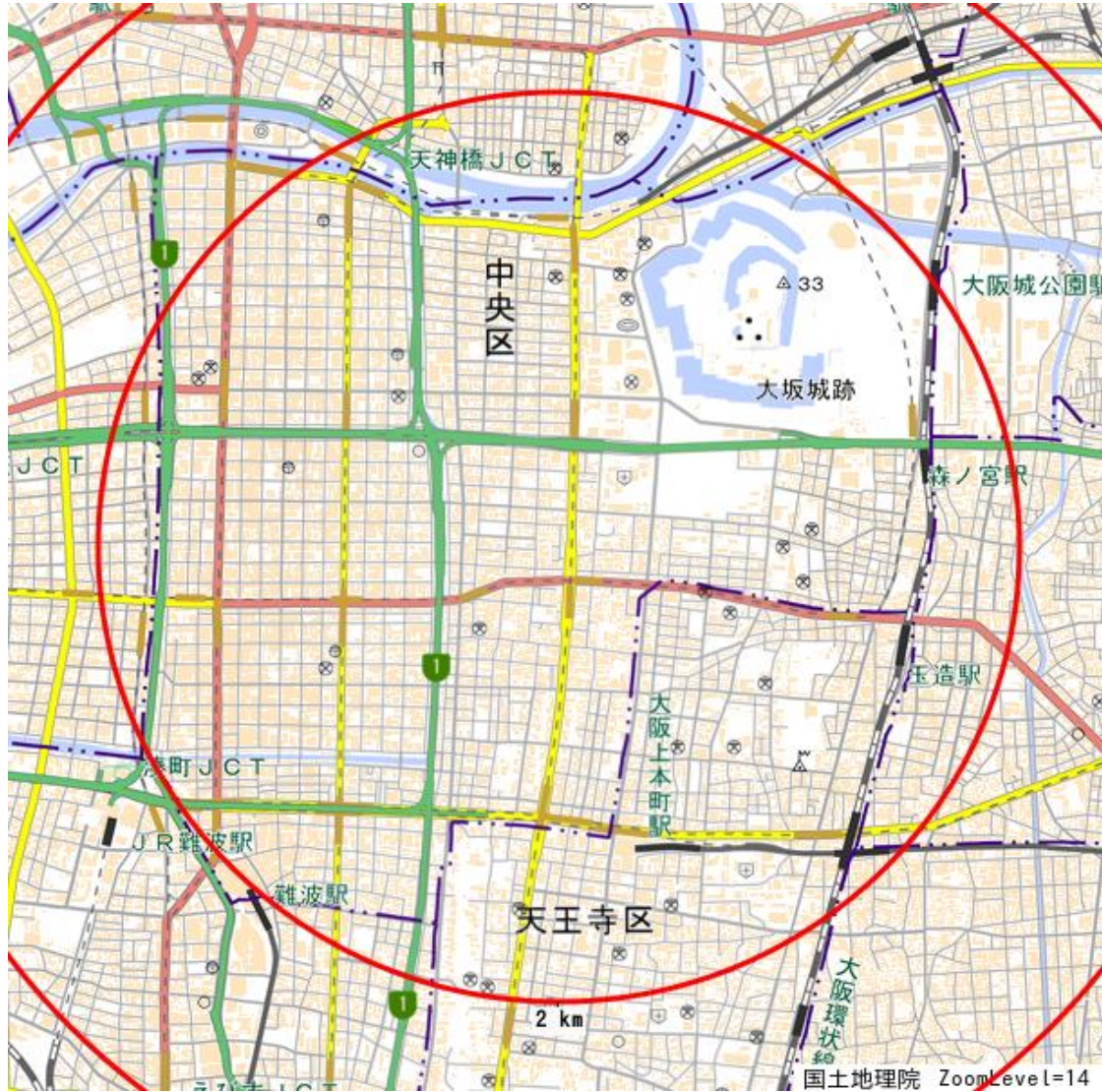
75歳以上	14,865	41,650	147,606	7,582	1,243,742
70~74歳	7,844	21,362	73,890	4,061	618,732
65~69歳	7,514	19,606	64,142	4,011	499,249
60~64歳	8,030	20,081	61,072	4,401	448,981
55~59歳	10,357	25,138	73,821	5,741	538,085
50~54歳	12,842	30,373	86,531	7,421	633,679
45~49歳	15,160	35,833	100,683	8,836	711,919
40~44歳	15,593	35,939	93,093	9,169	572,362
35~39歳	16,110	37,982	92,639	9,871	501,482
30~34歳	16,814	39,573	94,270	10,556	467,024
25~29歳	17,027	40,733	96,585	10,719	457,956
20~24歳	10,550	26,706	72,640	6,234	467,195
15~19歳	5,092	13,232	43,515	2,500	400,821
10~14歳	5,309	12,738	41,540	2,530	366,145
5~9歳	6,234	15,031	44,118	3,218	345,940
0~4歳	6,929	17,039	46,657	3,809	317,414

年少人口(0歳~14歳)	18,472	44,807	132,314	9,557	1,029,499
生産年齢人口(15歳~64歳)	127,574	305,589	814,850	75,448	5,199,504
老年人口(65歳以上)	30,223	82,618	285,639	15,654	2,361,723
15歳以上就業者数	76,647	181,927	504,318	44,857	3,635,394
後期高齢者数(75歳以上)	14,865	41,650	147,606	7,582	1,243,742


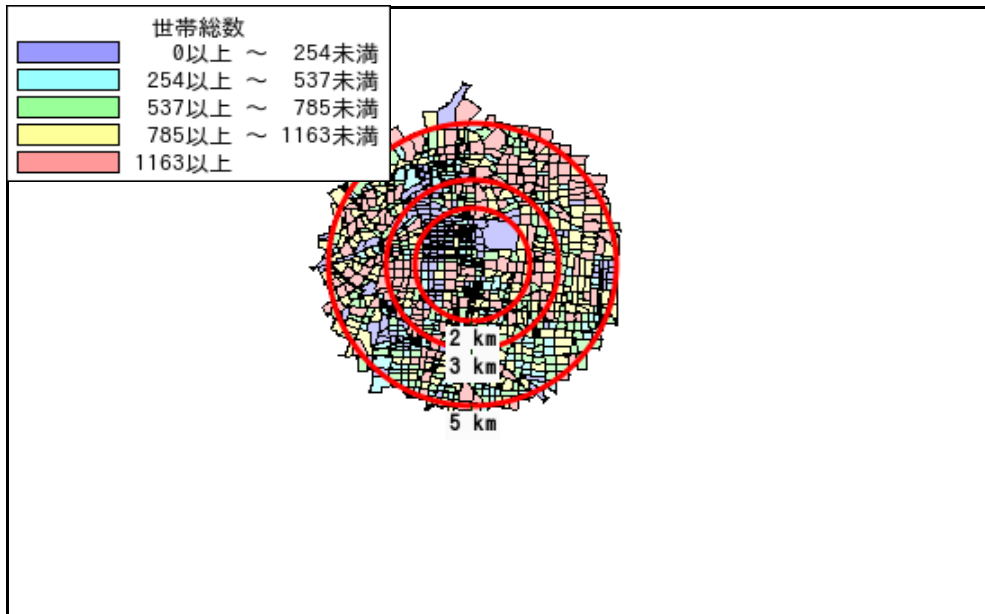
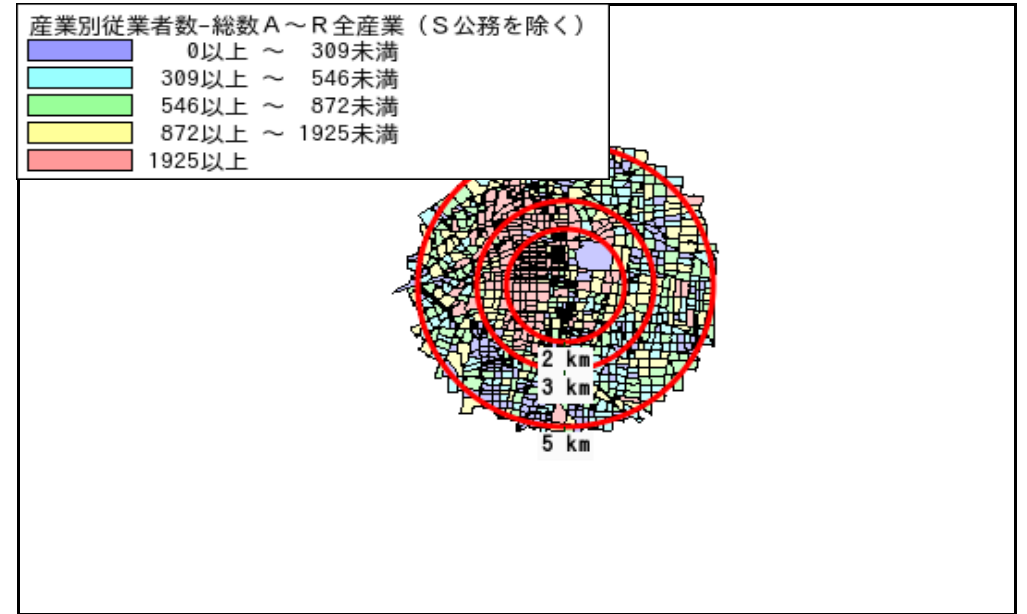



データ名	世帯数				
	半径2km	半径3km	半径5km	大阪市中心区	大阪府
一般世帯総数	113,006	273,938	724,146	67,084	4,126,995
単身世帯	72,832	173,417	422,338	45,502	1,727,107
2人以上世帯	40,174	100,521	301,808	21,582	2,399,888
核家族世帯	35,992	90,300	271,961	19,444	2,192,989
夫婦のみの世帯	14,315	34,987	100,079	8,206	774,121
夫婦と子供から成る世帯	15,329	38,607	119,831	7,867	1,020,391
6歳未満世帯員のいる世帯	6,664	16,264	44,110	3,682	296,413
65歳以上世帯員のいる世帯	21,799	58,839	201,720	11,622	1,568,487
持ち家世帯	38,547	95,136	289,552	21,371	2,249,351
民営借家世帯	63,696	152,549	363,724	38,711	1,371,914

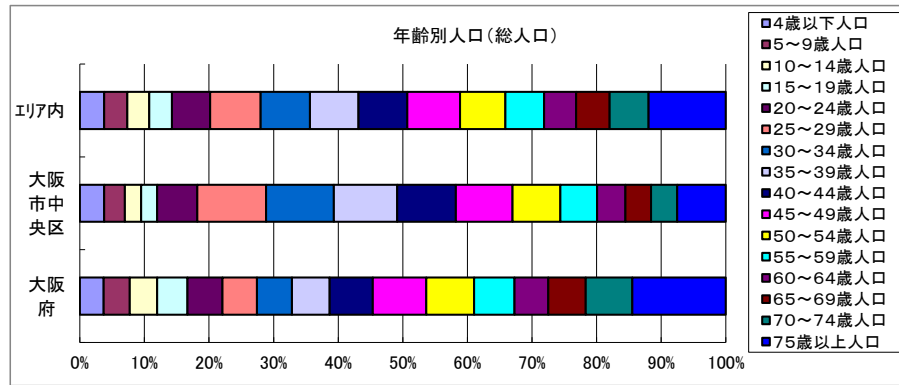
# 周辺地図



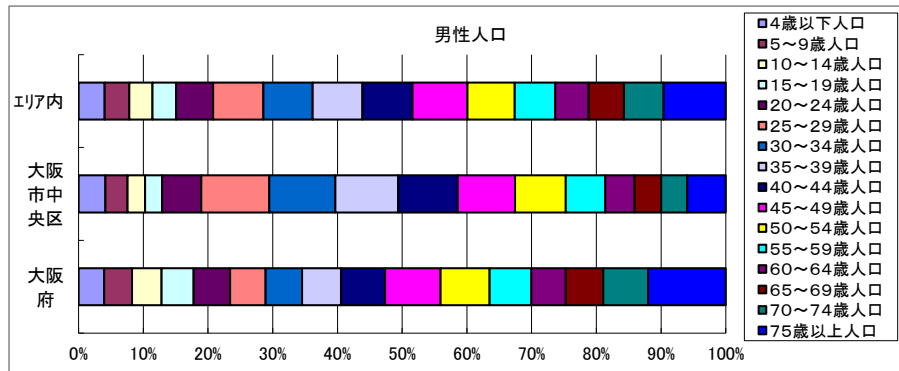
# かかる小地域



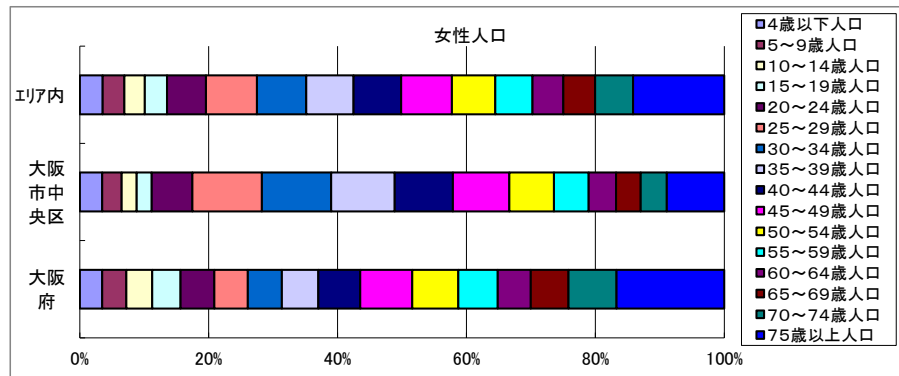
# 年齢別人口



データ名	半径2km	半径3km	半径5km	大阪市中央区	大阪府
総人口	183,981	454,067	1,290,738	103,726	8,837,685
4歳以下人口	6,929	17,039	46,657	3,809	317,414
5～9歳人口	6,234	15,031	44,118	3,218	345,940
10～14歳人口	5,309	12,738	41,540	2,530	366,145
15～19歳人口	5,092	13,232	43,515	2,500	400,821
20～24歳人口	10,550	26,706	72,640	6,234	467,195
25～29歳人口	17,027	40,733	96,585	10,719	457,956
30～34歳人口	16,814	39,573	94,270	10,556	467,024
35～39歳人口	16,110	37,982	92,639	9,871	501,482
40～44歳人口	15,593	35,939	93,093	9,169	572,362
45～49歳人口	15,160	35,833	100,683	8,836	711,919
50～54歳人口	12,842	30,373	86,531	7,421	633,679
55～59歳人口	10,357	25,138	73,821	5,741	538,085
60～64歳人口	8,030	20,081	61,072	4,401	448,981
65～69歳人口	7,514	19,606	64,142	4,011	499,249
70～74歳人口	7,844	21,362	73,890	4,061	618,732
75歳以上人口	14,865	41,650	147,606	7,582	1,243,742



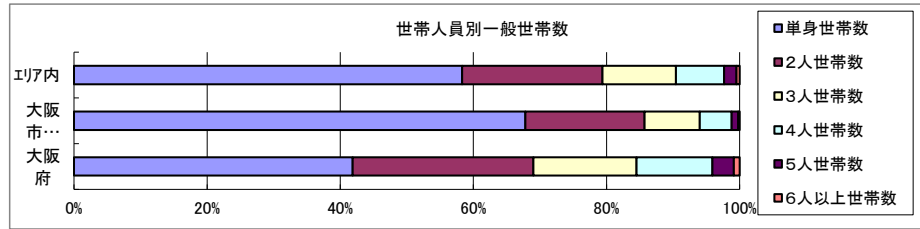
データ名	半径2km	半径3km	半径5km	大阪市中央区	大阪府
男性総人口	86,077	215,055	624,279	48,676	4,235,956
4歳以下人口	3,548	8,780	23,938	1,944	162,354
5～9歳人口	3,185	7,701	22,589	1,615	176,474
10～14歳人口	2,715	6,522	21,216	1,278	187,534
15～19歳人口	2,529	6,568	21,738	1,244	203,718
20～24歳人口	4,789	12,197	33,957	2,850	231,542
25～29歳人口	7,853	18,983	46,066	4,952	224,908
30～34歳人口	7,634	18,481	45,315	4,792	230,653
35～39歳人口	7,534	18,271	45,604	4,588	247,335
40～44歳人口	7,379	17,406	45,950	4,332	280,736
45～49歳人口	7,124	17,514	50,340	4,157	350,481
50～54歳人口	6,280	15,077	43,507	3,703	311,958
55～59歳人口	5,047	12,448	37,043	2,860	264,101
60～64歳人口	3,862	9,725	30,603	2,131	218,762
65～69歳人口	3,587	9,420	32,395	1,948	237,306
70～74歳人口	3,654	10,061	36,340	1,891	284,877
75歳以上人口	5,397	15,314	57,113	2,808	493,162



データ名	半径2km	半径3km	半径5km	大阪市中央区	大阪府
女性総人口	97,904	239,012	666,458	55,050	4,601,729
4歳以下人口	3,381	8,259	22,719	1,865	155,060
5～9歳人口	3,049	7,330	21,529	1,603	169,466
10～14歳人口	2,593	6,216	20,323	1,252	178,611
15～19歳人口	2,562	6,664	21,777	1,256	197,103
20～24歳人口	5,761	14,509	38,683	3,384	235,653
25～29歳人口	9,174	21,750	50,518	5,767	233,048
30～34歳人口	9,181	21,091	48,956	5,764	236,371
35～39歳人口	8,576	19,712	47,035	5,283	254,147
40～44歳人口	8,214	18,533	47,143	4,837	291,626
45～49歳人口	8,036	18,319	50,343	4,679	361,438
50～54歳人口	6,563	15,296	43,024	3,718	321,721
55～59歳人口	5,310	12,689	36,778	2,881	273,984
60～64歳人口	4,168	10,356	30,469	2,270	230,219
65～69歳人口	3,927	10,186	31,748	2,063	261,943
70～74歳人口	4,191	11,302	37,550	2,170	333,855
75歳以上人口	9,468	26,336	90,493	4,774	750,580



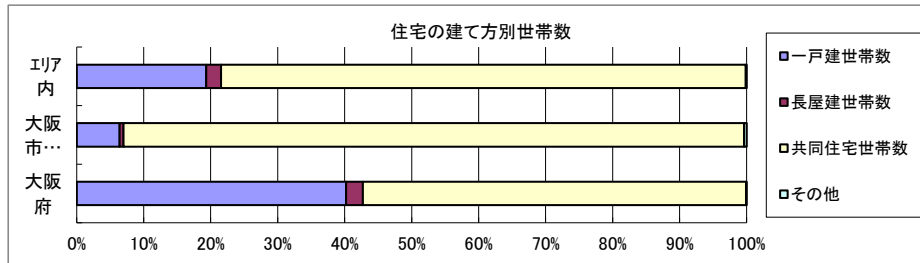
# 世帯数



データ名	半径2km	半径3km	半径5km	大阪市中央区	大阪府	
一般世帯総数	113,006	273,938	724,146	67,084	4,126,995	
世帯人員別	単身世帯数	72,832	173,417	422,338	45,502	1,727,107
	2人世帯数	21,459	53,025	152,547	12,011	1,121,971
	3人世帯数	10,499	26,448	79,850	5,559	638,834
	4人世帯数	6,481	16,461	52,633	3,197	470,392
	5人世帯数	1,402	3,700	13,475	675	133,140
	6人以上世帯数	333	887	3,303	140	35,551

親族のみの世帯	38,111	95,935	290,622	20,490	2,350,796
核家族世帯	35,992	90,300	271,961	19,444	2,192,989
その他の親族世帯	2,120	5,635	18,661	1,046	157,807

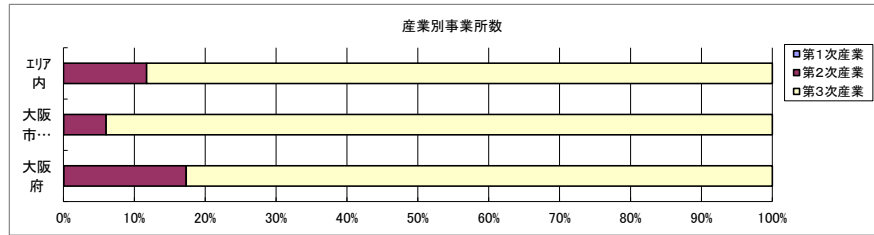
6歳未満世帯員のいる世帯	6,664	16,264	44,110	3,682	296,413
18歳未満世帯員のいる世帯	13,807	33,596	97,688	7,239	749,041
65歳以上世帯員のいる世帯	21,799	58,839	201,720	11,622	1,568,487



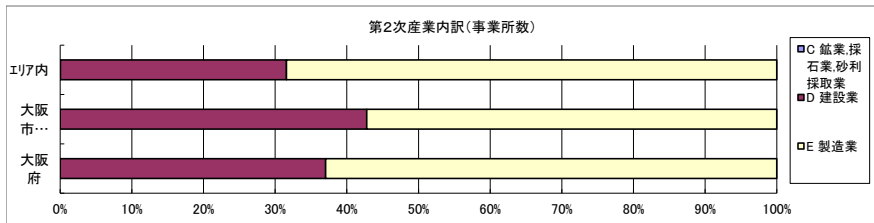
データ名	半径2km	半径3km	半径5km	大阪市中央区	大阪府	
主世帯数	110,254	268,010	708,502	65,129	4,045,691	
住宅形態	一戸建世帯数	9,341	33,149	137,029	4,170	1,626,462
	長屋建世帯数	738	3,446	15,518	368	102,115
	共同住宅世帯数	99,865	230,890	555,102	60,347	2,313,875
	1~2階建て	227	1,502	11,700	75	202,287
	3~5階建て	6,929	20,453	85,877	3,025	784,129
	6~10階建て	32,616	79,948	200,441	16,918	669,644
	11階建て以上	60,094	128,988	257,084	40,329	657,815
その他	311	524	853	244	3,239	

データ名	半径2km	半径3km	半径5km	大阪市中央区	大阪府	
住宅に住む一般世帯	111,499	271,343	717,429	65,851	4,090,622	
持ち家形態	持ち家世帯数	38,547	95,136	289,552	21,371	2,249,351
	民営の借家世帯数	63,696	152,549	363,724	38,711	1,371,914

# 経済センサス

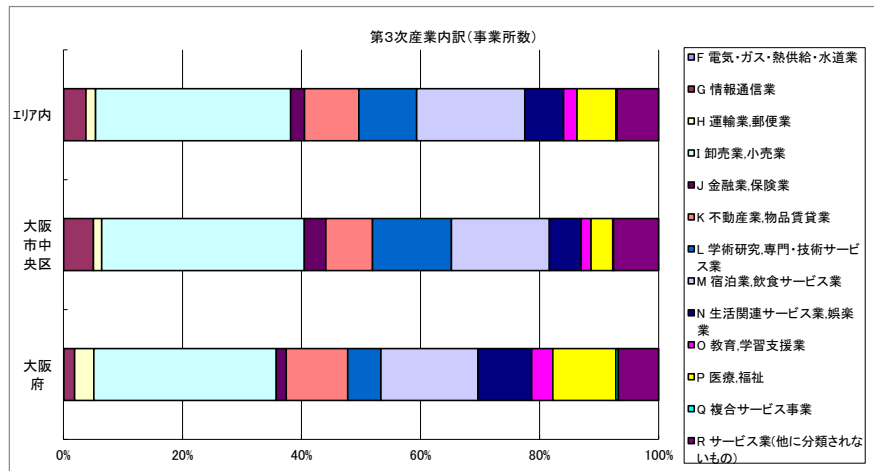


データ名	半径2km	半径3km	半径5km	大阪市中央区	大阪府
全産業事業所数 (S公務を除く)	36,564	68,082	119,781	31,316	392,940
第1次産業	12	16	22	10	292
第2次産業	2,626	5,472	14,042	1,875	67,782
第3次産業	33,927	62,594	105,716	29,431	324,866



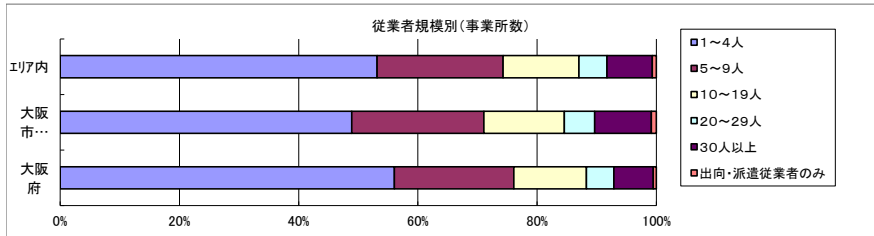
データ名	半径2km	半径3km	半径5km	大阪市中央区	大阪府
第2次産業内訳 (事業所数)					
C 鉱業、採石業、砂利採取業	0	0	3	0	13
D 建設業	1,006	2,168	4,432	802	25,089
E 製造業	1,620	3,304	9,607	1,073	42,680

データ名	半径2km	半径3km	半径5km	大阪市中央区	大阪府
第2次産業内訳 (従業者数)					
C 鉱業、採石業、砂利採取業	0	0	11	0	132
D 建設業	21,422	48,642	77,653	20,442	222,338
E 製造業	19,725	39,206	100,459	16,491	604,086



データ名	半径2km	半径3km	半径5km	大阪市中央区	大阪府
第3次産業内訳 (事業所数)					
F 電気・ガス・熱供給・水道業	11	21	46	13	229
G 情報通信業	1,592	3,102	3,954	1,470	5,842
H 運輸業、郵便業	446	870	1,713	411	10,489
I 卸売業、小売業	11,567	20,165	34,631	10,015	99,597
J 金融業、保険業	974	1,769	2,488	1,062	5,442
K 不動産業、物品賃貸業	2,796	5,452	9,641	2,315	33,574
L 学術研究、専門・技術サービス業	4,466	8,271	10,281	3,903	18,083
M 宿泊業、飲食サービス業	5,510	10,624	19,192	4,839	52,979
N 生活関連サービス業、娯楽業	1,881	3,382	6,894	1,575	29,366
O 教育、学習支援業	663	1,234	2,383	487	11,546
P 医療、福祉	1,457	2,934	6,901	1,070	34,357
Q 複合サービス事業	50	112	231	41	1,380
R サービス業(他に分類されないもの)	2,514	4,658	7,361	2,230	21,982

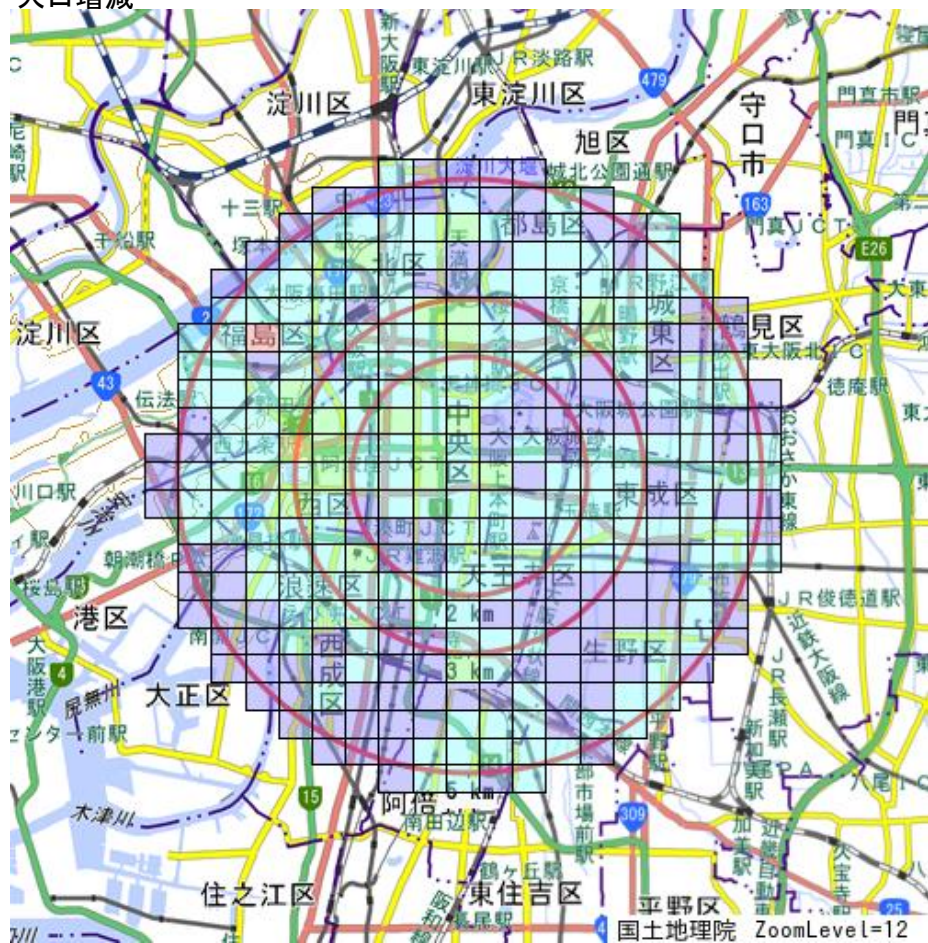
データ名	半径2km	半径3km	半径5km	大阪市中央区	大阪府
第3次産業内訳 (従業者数)					
F 電気・ガス・熱供給・水道業	1,968	6,060	7,767	2,620	12,504
G 情報通信業	36,684	86,916	111,927	43,198	139,601
H 運輸業、郵便業	10,049	19,468	46,074	8,674	256,896
I 卸売業、小売業	141,119	261,969	408,421	140,466	1,002,387
J 金融業、保険業	31,898	62,904	78,894	44,173	124,950
K 不動産業、物品賃貸業	24,311	43,577	62,633	22,114	146,899
L 学術研究、専門・技術サービス業	33,513	65,795	82,838	32,487	146,694
M 宿泊業、飲食サービス業	49,372	94,407	169,179	46,083	415,766
N 生活関連サービス業、娯楽業	17,632	31,388	54,098	16,578	169,344
O 教育、学習支援業	7,966	15,461	29,307	5,683	143,651
P 医療、福祉	23,016	45,509	111,347	14,603	574,571
Q 複合サービス事業	2,090	2,920	4,263	2,054	21,080
R サービス業(他に分類されないもの)	82,926	154,749	240,432	85,576	409,812



データ名	半径2km	半径3km	半径5km	大阪市中央区	大阪府
従業者規模別 (事業所数)					
1~4人	18,824	34,827	63,677	15,312	220,240
5~9人	7,985	14,853	25,306	6,944	78,768
10~19人	4,764	8,938	15,238	4,226	47,879
20~29人	1,746	3,289	5,638	1,595	18,039
30人以上	2,980	5,672	9,117	2,971	25,989
出向・派遣従業者のみ	266	503	805	268	2,025

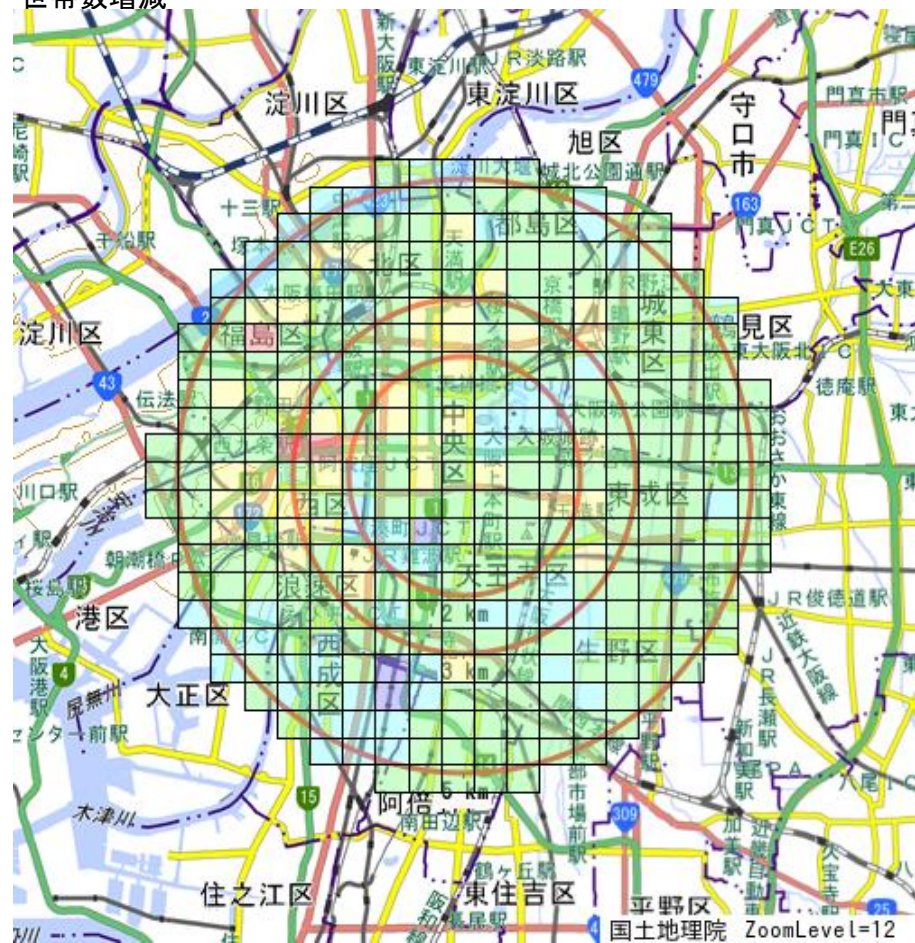
データ名	半径2km	半径3km	半径5km	大阪市中央区	大阪府
従業者規模別 (従業者数)					
1~4人	43,205	79,893	143,072	35,494	477,134
5~9人	52,338	97,380	165,743	45,562	516,481
10~19人	64,104	120,131	205,353	56,885	647,503
20~29人	41,359	78,152	133,972	37,769	429,026
30人以上	302,786	603,542	937,320	325,635	2,322,995

### 人口増減



R02-H27人口増減	
Blue	-832以上 ~ 23未満
Cyan	23以上 ~ 878未満
Light Green	878以上 ~ 1733未満
Yellow	1733以上 ~ 2588未満
Red	2588以上

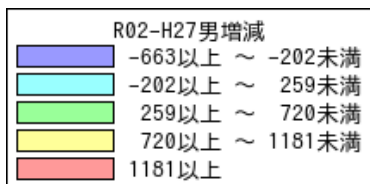
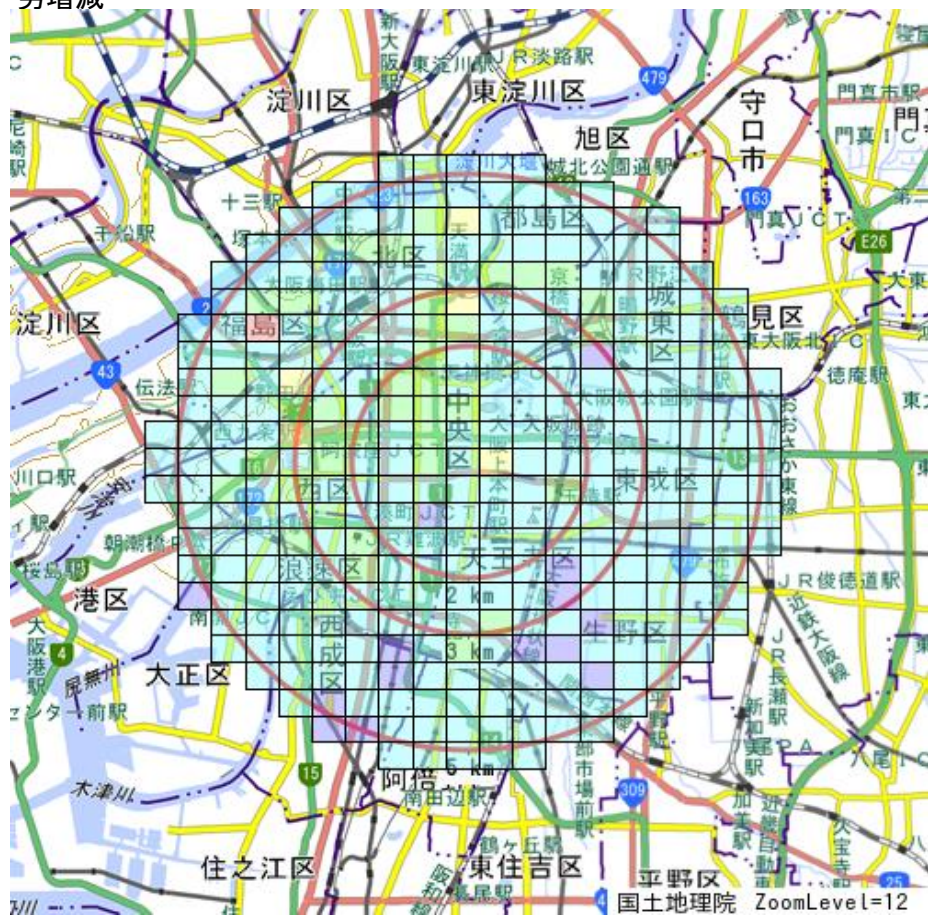
### 世帯数増減



R02-H27世帯数増減	
Blue	-1004以上 ~ -497未満
Cyan	-497以上 ~ 10未満
Light Green	10以上 ~ 517未満
Yellow	517以上 ~ 1024未満
Red	1024以上



### 男増減



### 女増減

