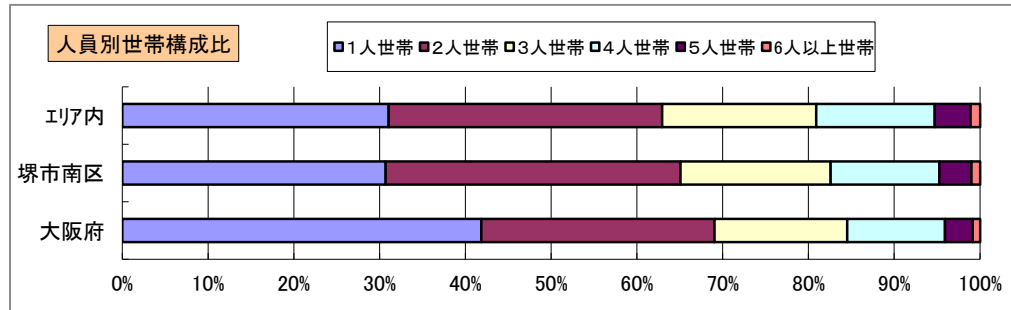
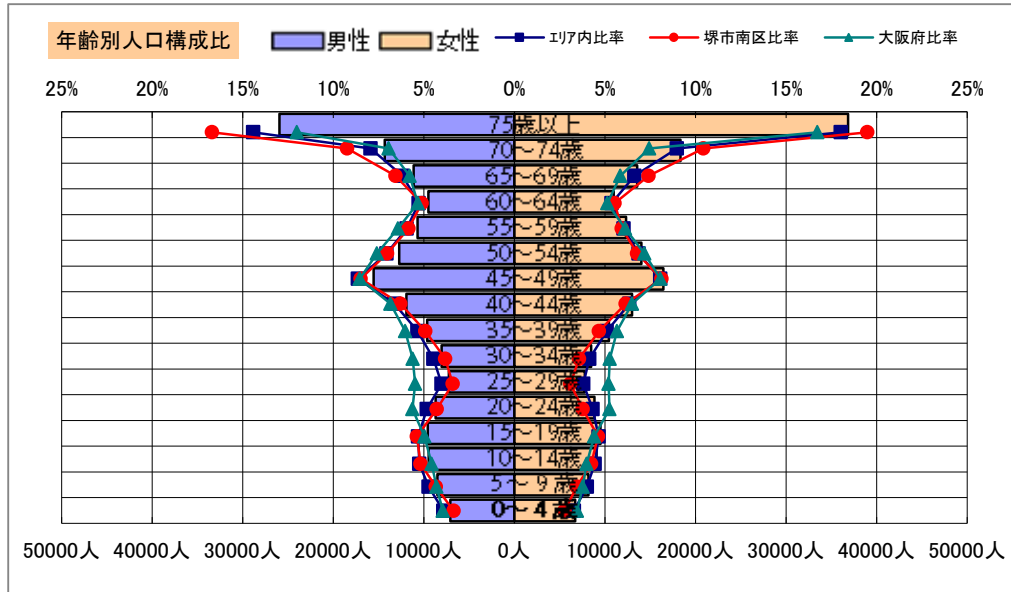


# 基本分析

調査地点 大阪府堺市南区高倉台二丁 エリア範囲 半径2km 半径3km 半径5km



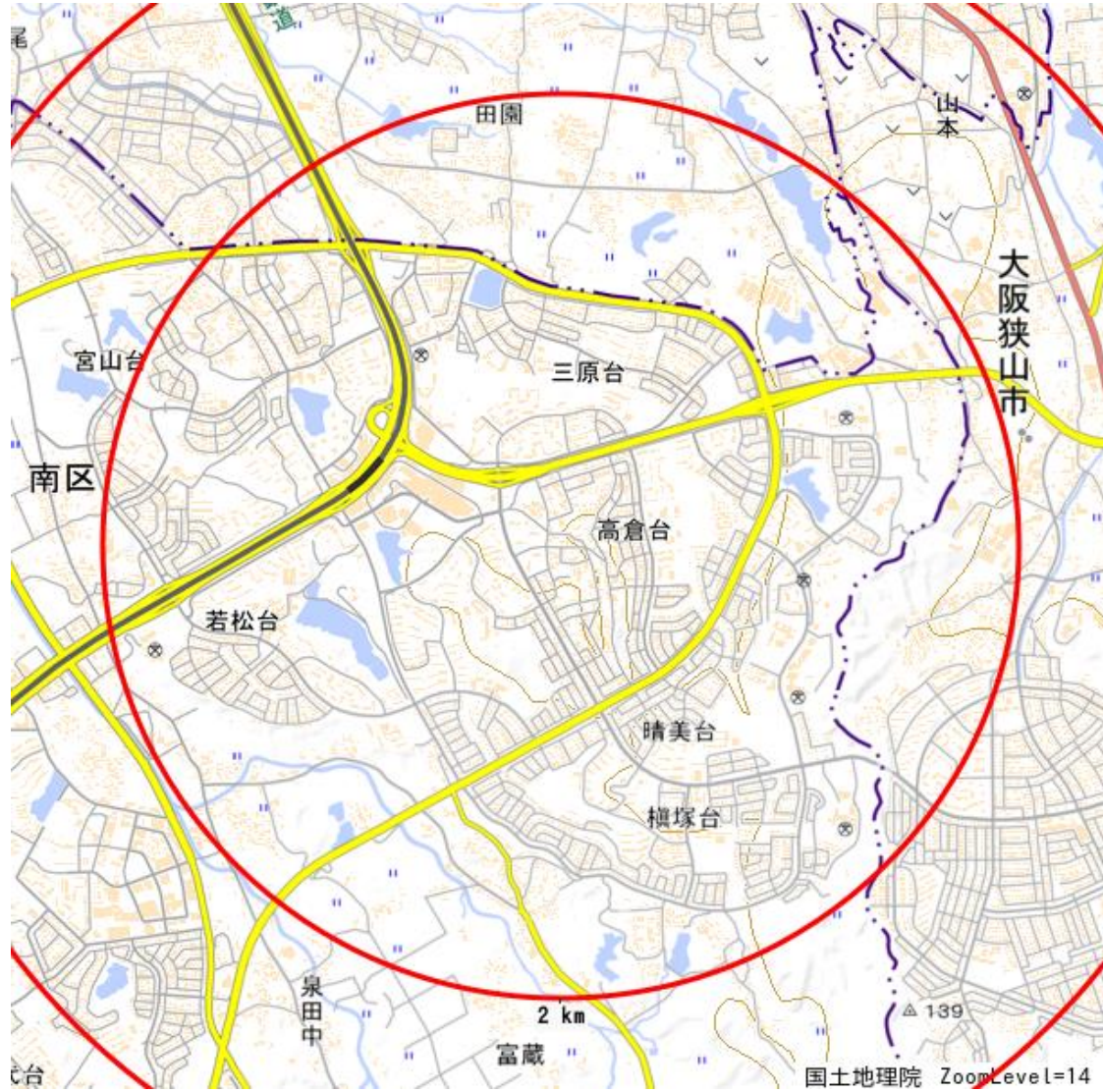
データ名	人口				
	半径2km	半径3km	半径5km	堺市南区	大阪府
人口総数	69,148	133,426	390,413	138,464	8,837,685
男人口	31,933	62,212	183,196	64,156	4,235,956
女人口	37,215	71,214	207,217	74,308	4,601,729

75歳以上	12,515	22,895	62,802	24,890	1,243,742
70-74	6,387	11,915	32,651	13,512	618,732
65-69	4,586	8,757	24,664	9,603	499,249
60-64	3,641	7,032	20,469	7,306	448,981
55-59	4,242	7,998	23,045	8,068	538,085
50-54	4,962	9,343	26,721	9,427	633,679
45-49	5,742	10,882	31,998	11,346	711,919
40-44	4,377	8,368	24,900	8,504	572,362
35-39	3,151	6,428	20,039	6,543	501,482
30-34	2,453	5,188	16,505	5,041	467,024
25-29	2,215	4,785	15,018	4,428	457,956
20-24	2,771	5,766	17,528	5,484	467,195
15-19	3,340	6,405	19,054	6,800	400,821
10-14	3,286	6,159	18,537	6,387	366,145
5-9	2,614	5,274	16,688	5,270	345,940
0-4	1,958	4,241	13,774	4,160	317,414

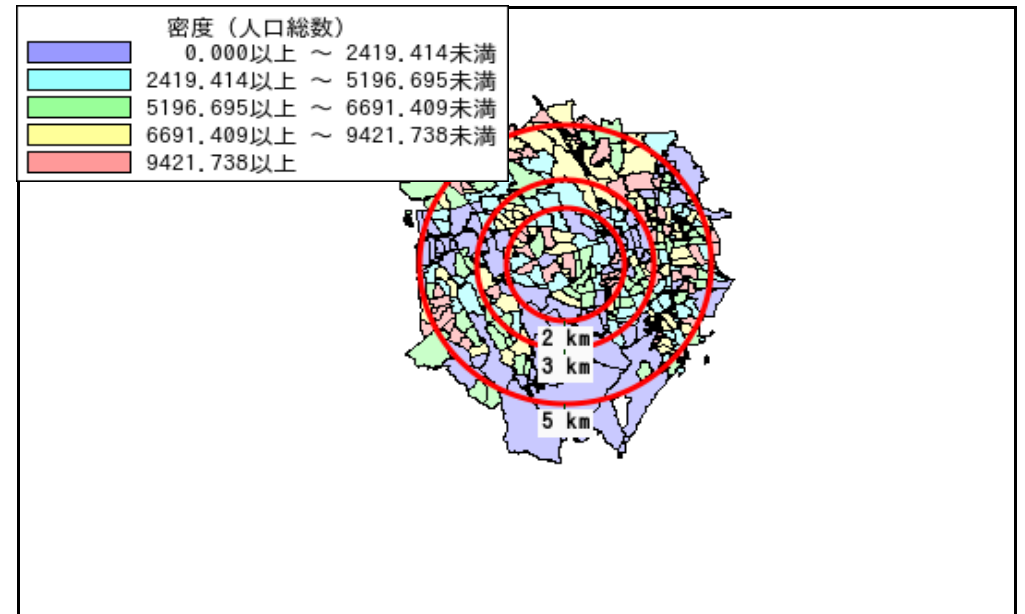
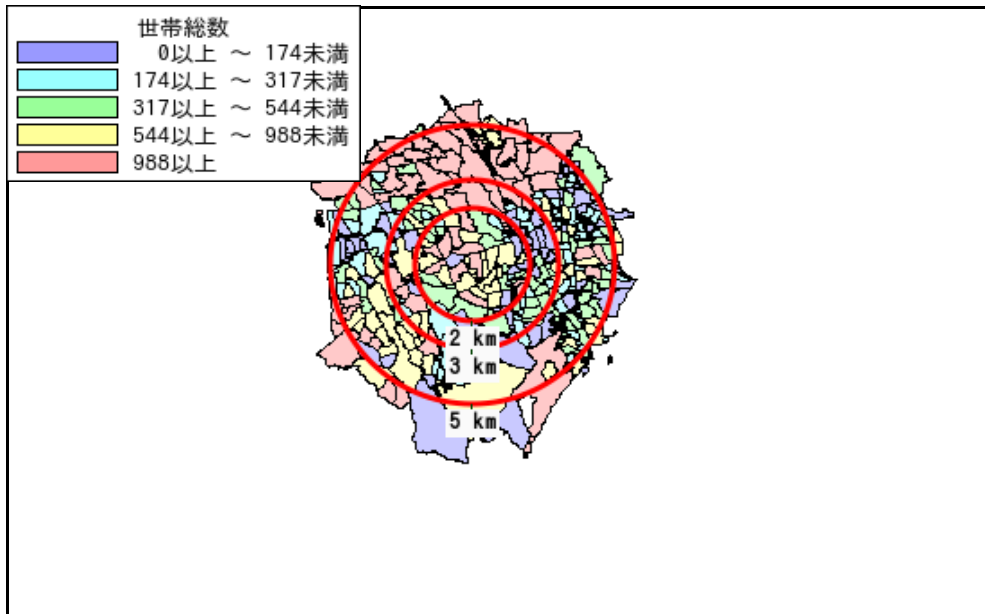
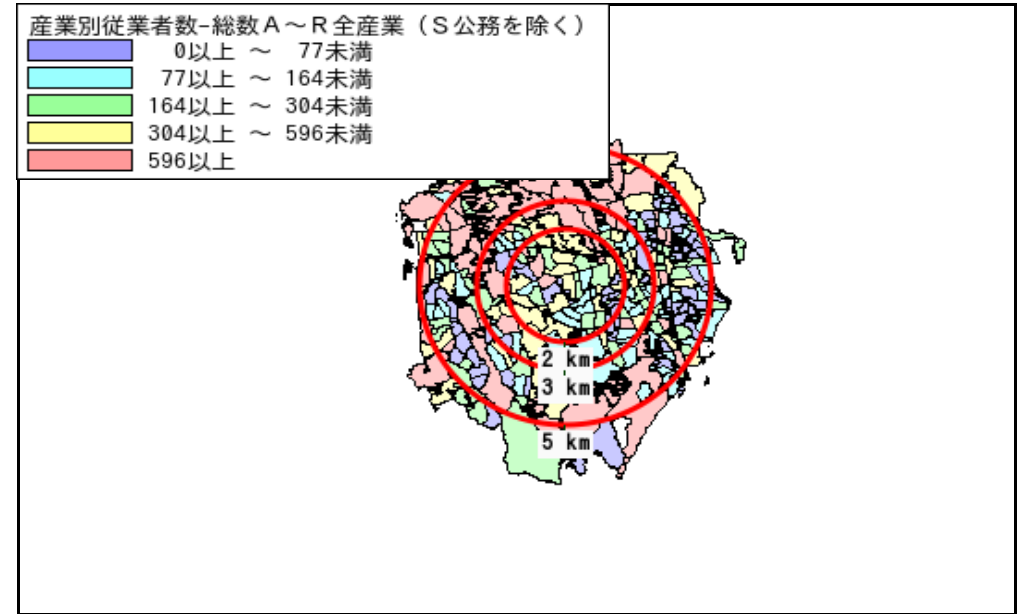
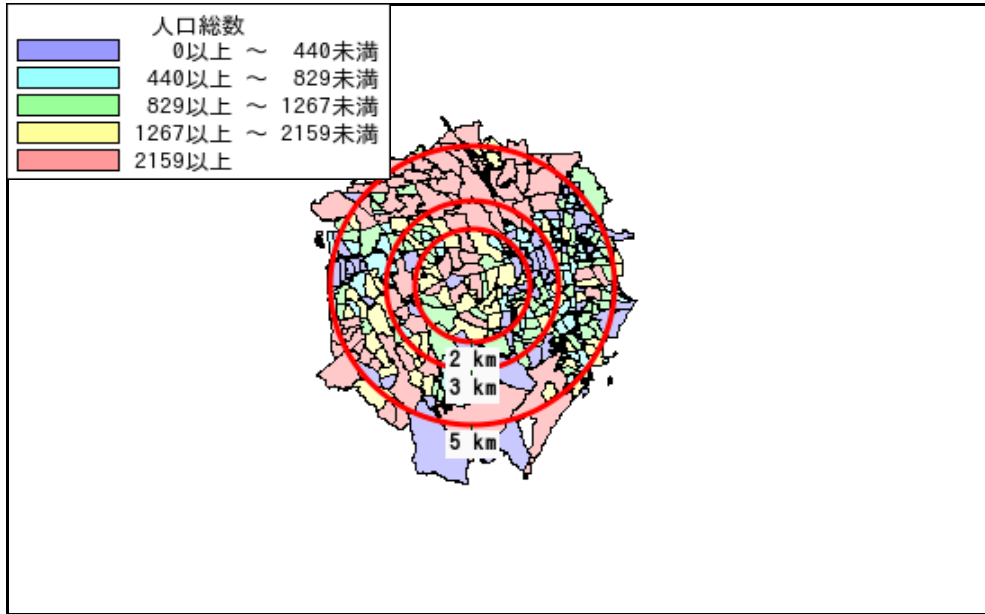
年少人口(0歳~14歳)	7,858	15,675	48,999	15,817	1,029,499
生産年齢人口(15歳~64歳)	36,894	72,195	215,277	72,947	5,199,504
老年人口(65歳以上)	23,488	43,567	120,117	48,005	2,361,723
15歳以上就業者数	27,032	52,792	157,042	54,002	3,635,394
後期高齢者数(75歳以上)	12,515	22,895	62,802	24,890	1,243,742

データ名	世帯数				
	半径2km	半径3km	半径5km	堺市南区	大阪府
一般世帯総数	31,238	58,208	164,546	59,639	4,126,995
単身世帯	10,873	19,029	51,074	18,313	1,727,107
2人以上世帯	20,365	39,179	113,472	41,326	2,399,888
核家族世帯	19,127	36,474	105,284	38,607	2,192,989
夫婦のみの世帯	7,404	13,702	38,141	15,051	774,121
夫婦と子供から成る世帯	8,125	16,164	48,850	16,593	1,020,391
6歳未満世帯員のいる世帯	1,834	3,920	12,756	3,884	296,413
65歳以上世帯員のいる世帯	15,924	28,693	76,399	30,884	1,568,487
持ち家世帯	17,047	35,020	105,599	34,090	2,249,351
民営借家世帯	2,109	5,538	23,686	2,943	1,371,914

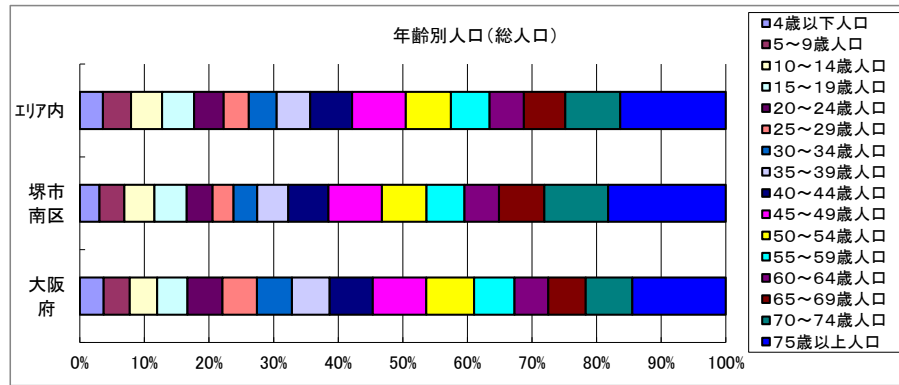
# 周辺地図



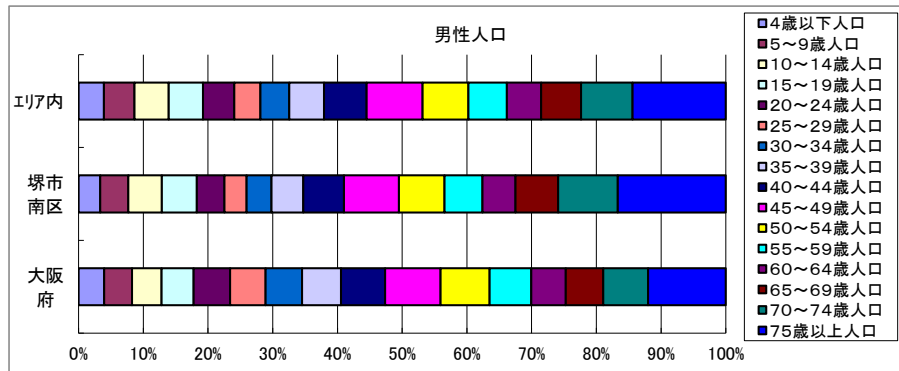
# かかる小地域



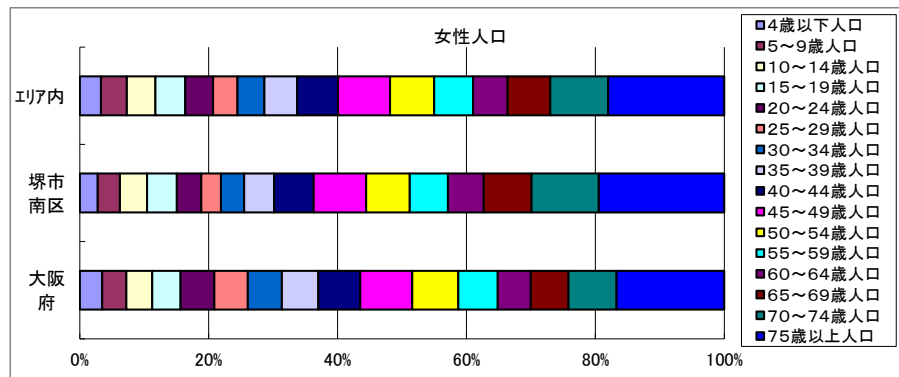
# 年齢別人口



データ名	半径2km	半径3km	半径5km	堺市南区	大阪府
総人口	69,148	133,426	390,413	138,464	8,837,685
4歳以下人口	1,958	4,241	13,774	4,160	317,414
5～9歳人口	2,614	5,274	16,688	5,270	345,940
10～14歳人口	3,286	6,159	18,537	6,387	366,145
15～19歳人口	3,340	6,405	19,054	6,800	400,821
20～24歳人口	2,771	5,766	17,528	5,484	467,195
25～29歳人口	2,215	4,785	15,018	4,428	457,956
30～34歳人口	2,453	5,188	16,505	5,041	467,024
35～39歳人口	3,151	6,428	20,039	6,543	501,482
40～44歳人口	4,377	8,368	24,900	8,504	572,362
45～49歳人口	5,742	10,882	31,998	11,346	711,919
50～54歳人口	4,962	9,343	26,721	9,427	633,679
55～59歳人口	4,242	7,998	23,045	8,068	538,085
60～64歳人口	3,641	7,032	20,469	7,306	448,981
65～69歳人口	4,586	8,757	24,664	9,603	499,249
70～74歳人口	6,387	11,915	32,651	13,512	618,732
75歳以上人口	12,515	22,895	62,802	24,890	1,243,742



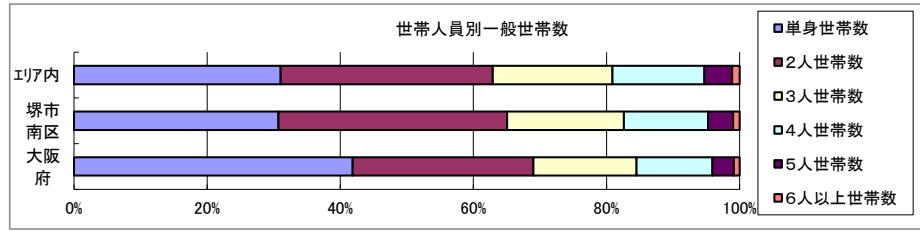
データ名	半径2km	半径3km	半径5km	堺市南区	大阪府
男性総人口	31,933	62,212	183,196	64,156	4,235,956
4歳以下人口	1,006	2,164	7,064	2,120	162,354
5～9歳人口	1,365	2,753	8,513	2,735	176,474
10～14歳人口	1,685	3,161	9,462	3,271	187,534
15～19歳人口	1,660	3,183	9,562	3,398	203,718
20～24歳人口	1,368	2,821	8,706	2,708	231,542
25～29歳人口	1,050	2,330	7,247	2,153	224,908
30～34歳人口	1,145	2,471	8,038	2,416	230,653
35～39歳人口	1,448	3,058	9,622	3,107	247,335
40～44歳人口	2,075	3,986	11,918	3,973	280,736
45～49歳人口	2,724	5,220	15,537	5,362	350,481
50～54歳人口	2,350	4,448	12,710	4,437	311,958
55～59歳人口	1,970	3,697	10,705	3,694	264,101
60～64歳人口	1,665	3,243	9,507	3,232	218,762
65～69歳人口	2,014	3,907	11,115	4,146	237,306
70～74歳人口	2,640	5,077	14,306	5,826	284,877
75歳以上人口	5,201	9,521	25,958	10,532	493,162



データ名	半径2km	半径3km	半径5km	堺市南区	大阪府
女性総人口	37,215	71,214	207,217	74,308	4,601,729
4歳以下人口	952	2,077	6,710	2,040	155,060
5～9歳人口	1,248	2,521	8,175	2,535	169,466
10～14歳人口	1,601	2,998	9,075	3,116	178,611
15～19歳人口	1,680	3,222	9,493	3,402	197,103
20～24歳人口	1,403	2,945	8,822	2,776	235,653
25～29歳人口	1,165	2,456	7,771	2,275	233,048
30～34歳人口	1,308	2,717	8,466	2,625	236,371
35～39歳人口	1,703	3,370	10,417	3,436	254,147
40～44歳人口	2,302	4,382	12,982	4,531	291,626
45～49歳人口	3,018	5,661	16,462	5,984	361,438
50～54歳人口	2,612	4,895	14,011	4,990	321,721
55～59歳人口	2,272	4,302	12,340	4,374	273,984
60～64歳人口	1,976	3,789	10,961	4,074	230,219
65～69歳人口	2,572	4,849	13,549	5,457	261,943
70～74歳人口	3,747	6,838	18,345	7,686	333,855
75歳以上人口	7,315	13,374	36,843	14,358	750,580



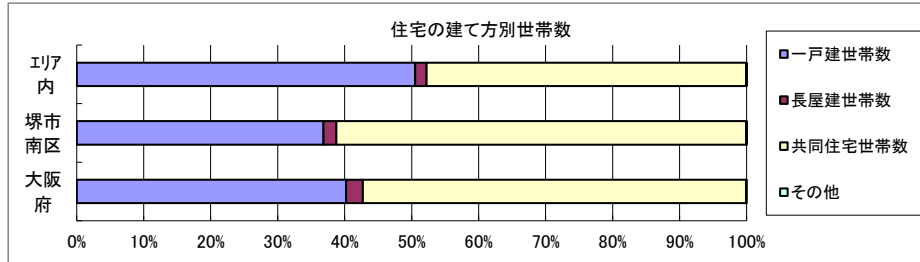
# 世帯数



データ名	半径2km	半径3km	半径5km	堺市南区	大阪府	
一般世帯総数	31,238	58,208	164,546	59,639	4,126,995	
世帯人員別	単身世帯数	10,873	19,029	51,074	18,313	1,727,107
	2人世帯数	10,284	18,973	52,468	20,491	1,121,971
	3人世帯数	5,066	9,980	29,583	10,454	638,834
	4人世帯数	3,655	7,368	22,735	7,547	470,392
	5人世帯数	1,095	2,248	6,863	2,243	133,140
	6人以上世帯数	265	610	1,823	591	35,551

親族のみの世帯	20,257	38,922	112,639	41,114	2,350,796
核家族世帯	19,127	36,474	105,284	38,607	2,192,989
その他の親族世帯	1,129	2,449	7,355	2,507	157,807

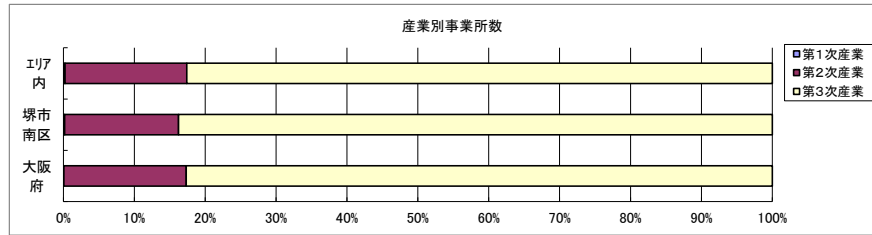
6歳未満世帯員のいる世帯	1,834	3,920	12,756	3,884	296,413
18歳未満世帯員のいる世帯	5,786	11,346	34,850	11,614	749,041
65歳以上世帯員のいる世帯	15,924	28,693	76,399	30,884	1,568,487



データ名	半径2km	半径3km	半径5km	堺市南区	大阪府	
主世帯数	30,937	57,526	162,274	58,947	4,045,691	
住宅形態	一戸建世帯数	10,435	25,398	81,965	21,703	1,626,462
	長屋建世帯数	529	855	2,770	1,147	102,115
	共同住宅世帯数	19,963	31,253	77,458	36,074	2,313,875
	1~2階建て	679	2,422	9,189	917	202,287
	3~5階建て	10,596	16,130	40,431	20,456	784,129
	6~10階建て	2,317	3,702	9,853	3,113	669,644
	11階建て以上	6,370	8,999	17,985	11,588	657,815
	その他	9	20	80	23	3,239

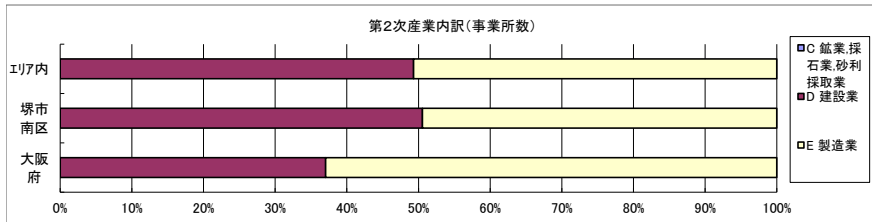
データ名	半径2km	半径3km	半径5km	堺市南区	大阪府	
住宅に住む一般世帯	31,129	57,958	163,634	59,374	4,090,622	
持ち家形態	持ち家世帯数	17,047	35,020	105,599	34,090	2,249,351
	民営の借家世帯数	2,109	5,538	23,686	2,943	1,371,914

# 経済センサス



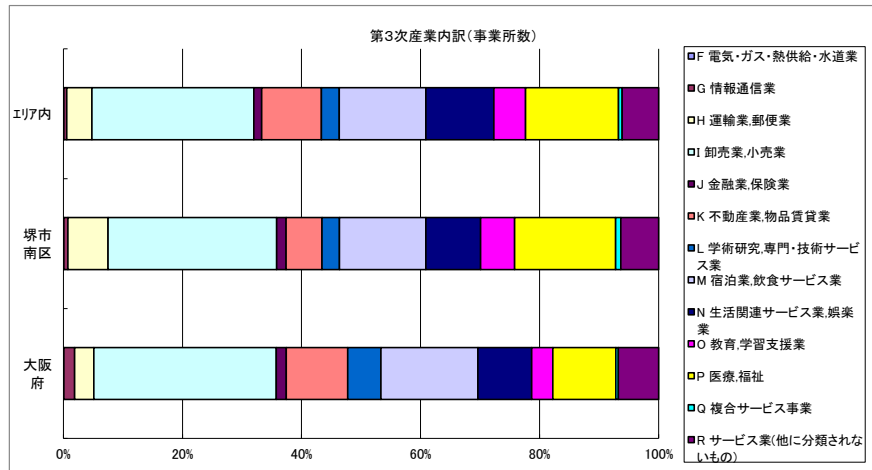
データ名	半径2km	半径3km	半径5km	堺市南区	大阪府
全産業事業所数 (S公務を除く)	1,306	3,156	9,888	2,870	392,940
第1次産業	1	8	21	5	292
第2次産業	166	540	1,701	461	67,782
第3次産業	1,137	2,606	8,167	2,404	324,866

データ名	半径2km	半径3km	半径5km	堺市南区	大阪府
全産業従業者数 (S公務を除く)	13,891	32,183	100,930	32,800	4,393,139
第1次産業	16	119	217	29	2,428
第2次産業	1,890	5,058	17,018	4,664	826,556
第3次産業	11,984	27,008	83,695	28,107	3,564,155



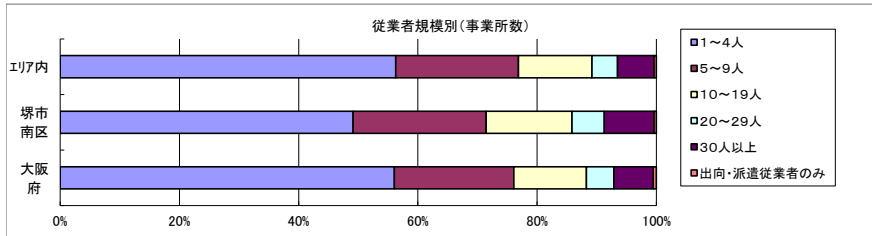
データ名	半径2km	半径3km	半径5km	堺市南区	大阪府
第2次産業内訳 (事業所数)					
C 鉱業、採石業、砂利採取業	0	0	0	0	13
D 建設業	83	261	839	233	25,089
E 製造業	83	279	862	228	42,680

データ名	半径2km	半径3km	半径5km	堺市南区	大阪府
第2次産業内訳 (従業者数)					
C 鉱業、採石業、砂利採取業	0	0	0	0	132
D 建設業	595	1,611	5,005	1,529	222,338
E 製造業	1,295	3,447	12,013	3,135	604,086



データ名	半径2km	半径3km	半径5km	堺市南区	大阪府
第3次産業内訳 (事業所数)					
F 電気・ガス・熱供給・水道業	2	3	5	2	229
G 情報通信業	8	15	41	16	5,842
H 運輸業、郵便業	71	142	345	162	10,489
I 卸売業、小売業	333	764	2,222	681	99,597
J 金融業、保険業	19	35	107	38	5,442
K 不動産業、物品賃貸業	92	232	819	145	33,574
L 学術研究、専門・技術サービス業	27	71	247	71	18,083
M 宿泊業、飲食サービス業	150	367	1,188	349	52,979
N 生活関連サービス業、娯楽業	111	266	932	221	29,366
O 教育、学習支援業	67	144	434	137	11,546
P 医療、福祉	187	389	1,275	408	34,357
Q 複合サービス事業	10	18	52	21	1,380
R サービス業(他に分類されないもの)	60	160	500	153	21,982

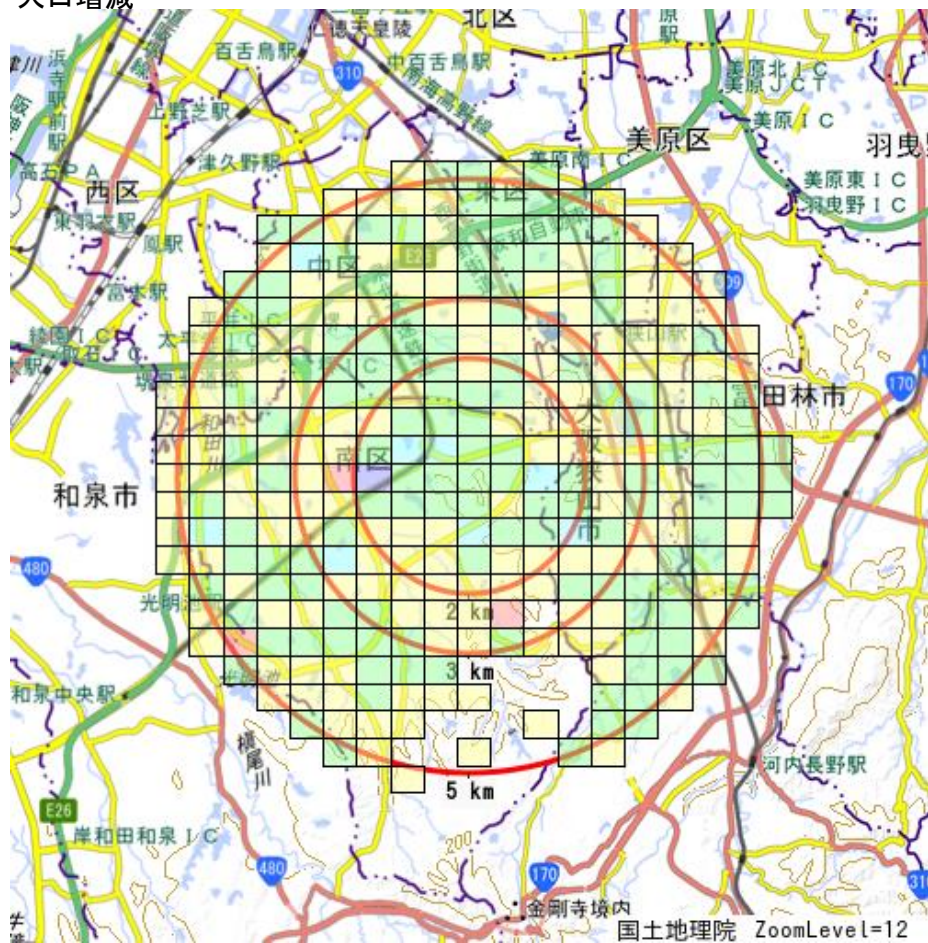
データ名	半径2km	半径3km	半径5km	堺市南区	大阪府
第3次産業内訳 (従業者数)					
F 電気・ガス・熱供給・水道業	8	9	50	8	12,504
G 情報通信業	47	71	252	74	139,601
H 運輸業、郵便業	422	1,491	4,555	1,782	256,896
I 卸売業、小売業	3,648	7,196	19,489	6,860	1,002,387
J 金融業、保険業	201	446	1,473	508	124,950
K 不動産業、物品賃貸業	316	655	2,194	451	146,899
L 学術研究、専門・技術サービス業	105	256	1,073	272	146,694
M 宿泊業、飲食サービス業	1,602	4,199	10,742	4,380	415,766
N 生活関連サービス業、娯楽業	620	1,604	4,930	2,051	169,344
O 教育、学習支援業	1,633	2,522	6,158	2,518	143,651
P 医療、福祉	2,713	6,516	26,000	7,857	574,571
Q 複合サービス事業	343	496	1,036	383	21,080
R サービス業(他に分類されないもの)	326	1,547	5,743	963	409,812



データ名	半径2km	半径3km	半径5km	堺市南区	大阪府
従業者規模別 (事業所数)					
1~4人	644	1,678	5,567	1,410	220,240
5~9人	303	678	2,034	641	78,768
10~19人	181	418	1,221	413	47,879
20~29人	67	152	422	155	18,039
30人以上	101	217	606	240	25,989
出向・派遣従業者のみ	8	12	39	11	2,025

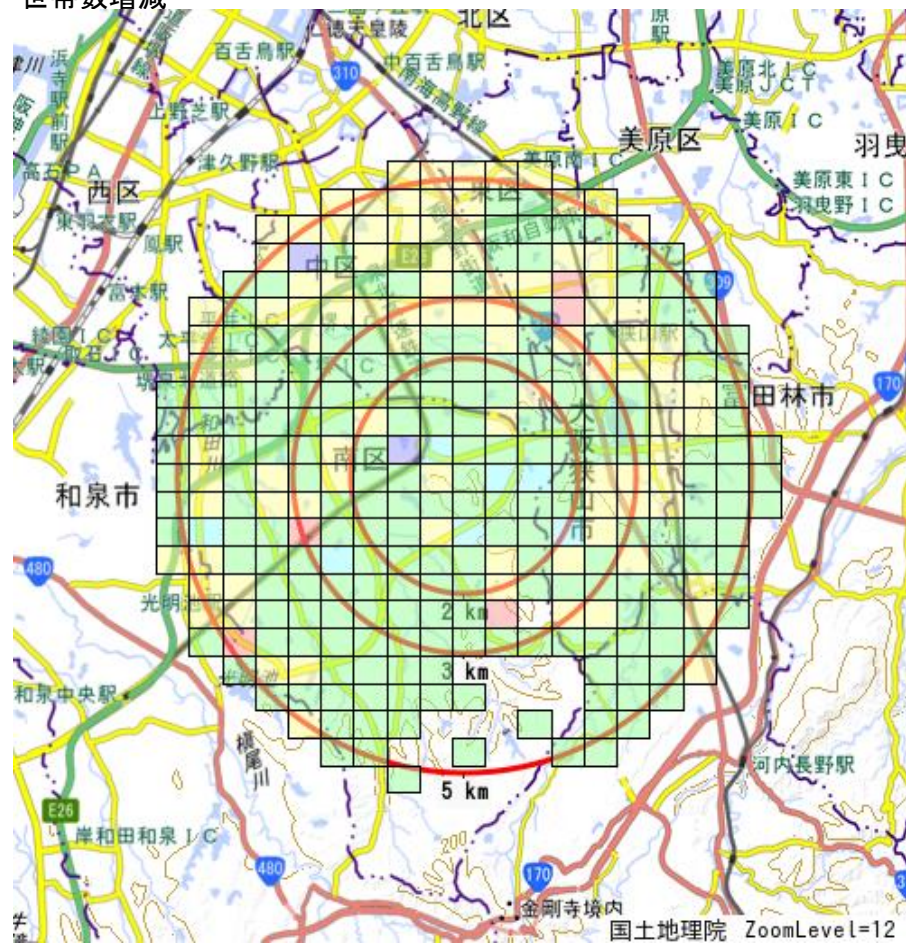
データ名	半径2km	半径3km	半径5km	堺市南区	大阪府
従業者規模別 (従業者数)					
1~4人	1,381	3,554	11,742	3,071	477,134
5~9人	1,995	4,418	13,319	4,258	516,481
10~19人	2,472	5,650	16,478	5,530	647,503
20~29人	1,587	3,602	10,102	3,704	429,026
30人以上	6,455	14,959	49,288	16,237	2,322,995

### 人口増減



R02-H27人口増減	
Blue	-1165以上 ~ -789未満
Cyan	-789以上 ~ -413未満
Green	-413以上 ~ -37未満
Yellow	-37以上 ~ 339未満
Red	339以上

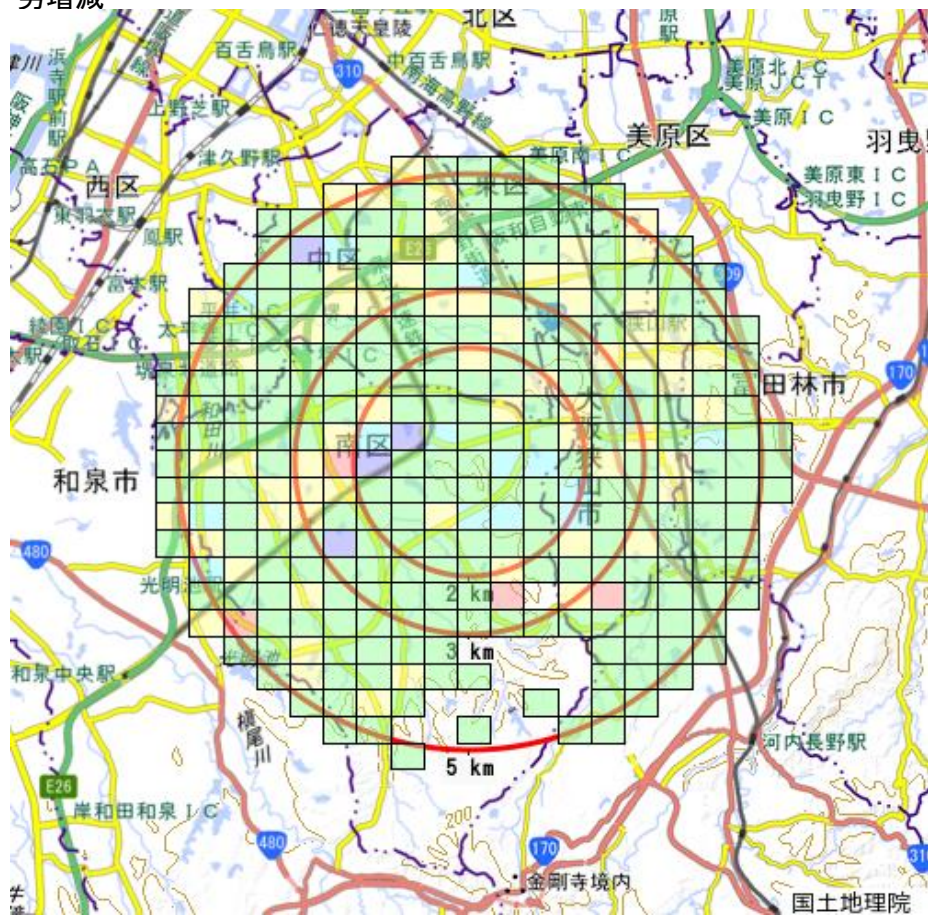
### 世帯数増減



R02-H27世帯数増減	
Blue	-346以上 ~ -224未満
Cyan	-224以上 ~ -102未満
Green	-102以上 ~ 20未満
Yellow	20以上 ~ 142未満
Red	142以上

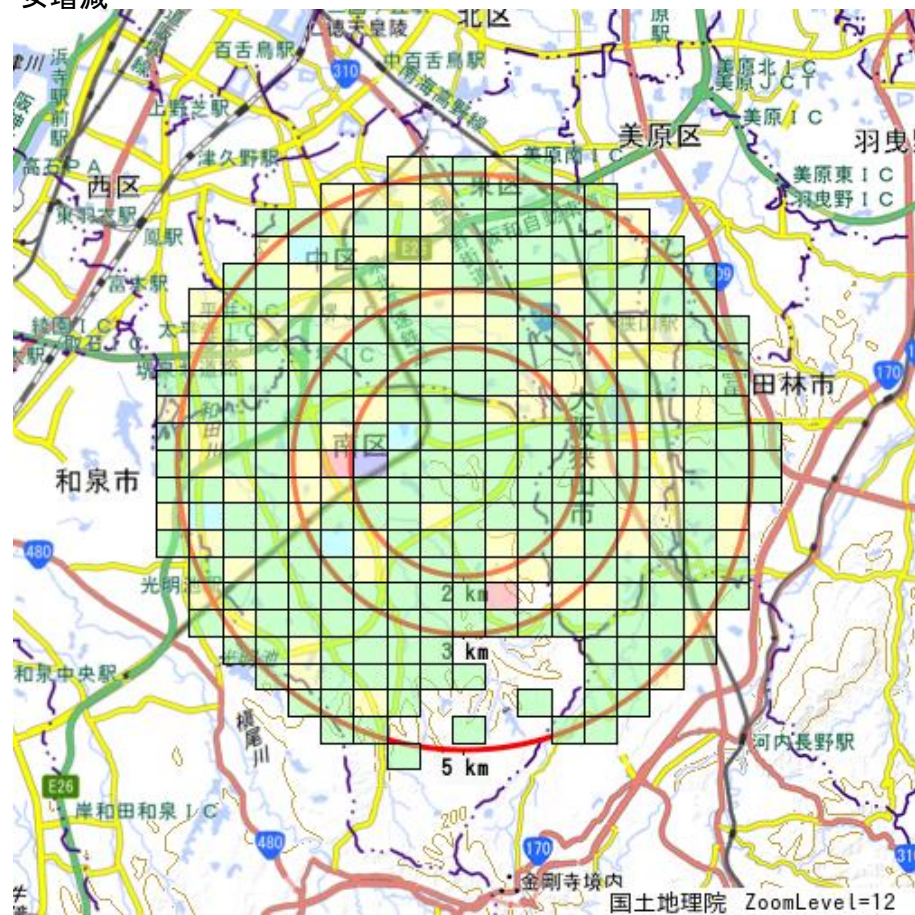


### 男増減



R02-H27男増減	
Blue	-423以上 ~ -280未満
Cyan	-280以上 ~ -137未満
Green	-137以上 ~ 6未満
Yellow	6以上 ~ 149未満
Red	149以上

### 女増減



R02-H27女増減	
Blue	-742以上 ~ -493未満
Cyan	-493以上 ~ -244未満
Green	-244以上 ~ 5未満
Yellow	5以上 ~ 254未満
Red	254以上