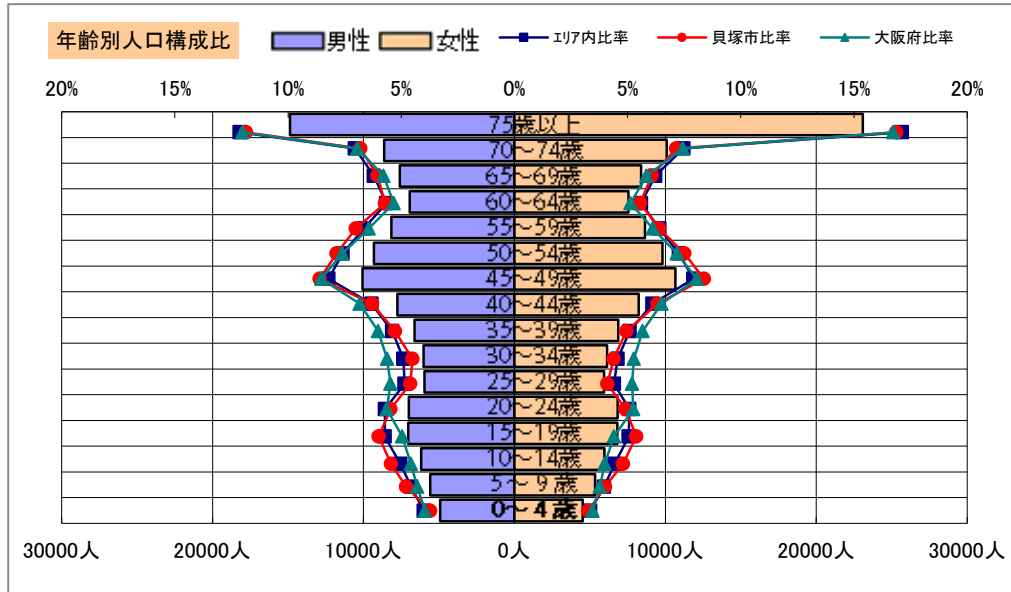


基本分析

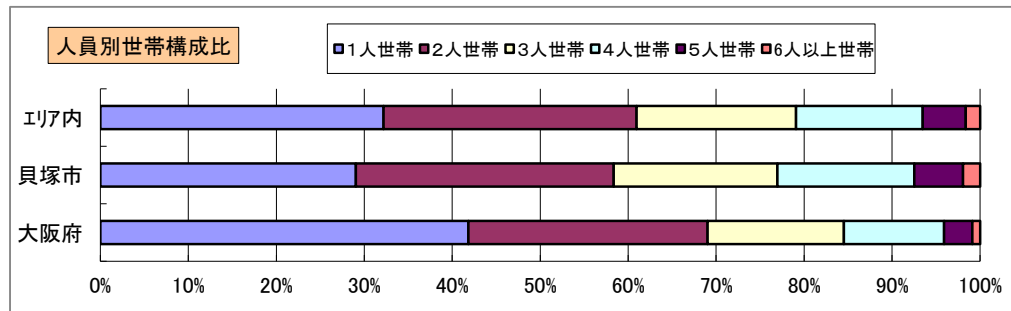
調査地点 大阪府貝塚市海塚 エリア範囲 半径2km 半径3km 半径5km



データ名	人口				
	半径2km	半径3km	半径5km	貝塚市	大阪府
人口総数	65,421	121,299	261,587	84,443	8,837,685
男人口	31,261	57,731	124,583	40,482	4,235,956
女人口	34,160	63,568	137,003	43,961	4,601,729

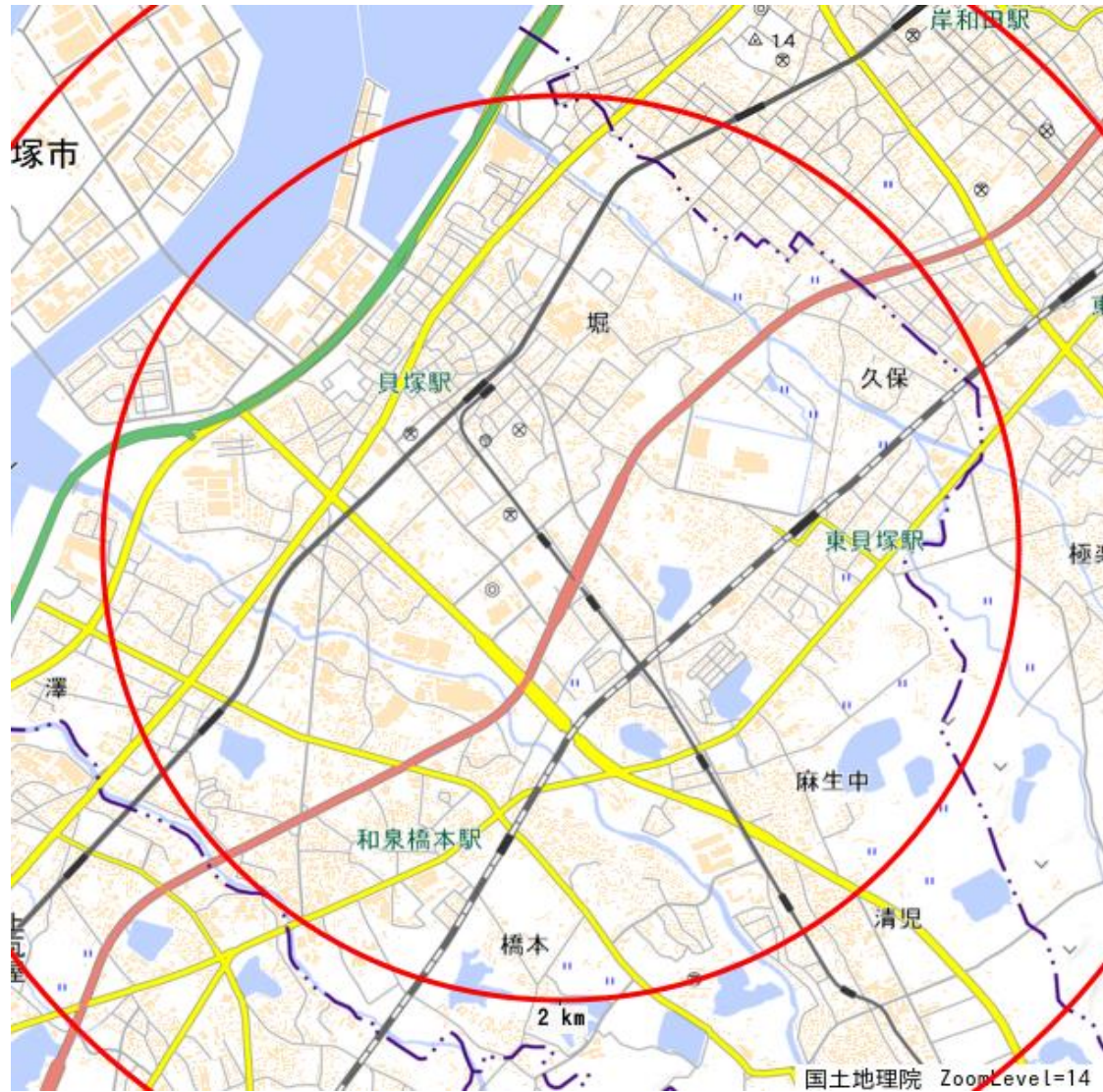
75歳以上	8,868	16,889	37,972	12,105	1,243,742
70-74	4,364	8,442	18,718	5,843	618,732
65-69	3,892	7,416	15,992	5,065	499,249
60-64	3,669	6,946	14,493	4,712	448,981
55-59	4,509	8,239	16,804	5,598	538,085
50-54	5,176	9,464	19,125	6,421	633,679
45-49	5,500	9,926	20,751	7,095	711,919
40-44	4,016	7,216	15,989	5,276	572,362
35-39	3,225	5,982	13,490	4,267	501,482
30-34	3,036	5,624	12,160	3,716	467,024
25-29	2,956	5,626	11,895	3,630	457,956
20-24	3,627	6,757	13,849	4,333	467,195
15-19	3,784	6,649	13,846	4,752	400,821
10-14	3,112	5,459	12,147	4,279	366,145
5-9	2,603	4,681	10,928	3,660	345,940
0-4	2,286	4,161	9,434	2,917	317,414

年少人口(0歳~14歳)	8,002	14,301	32,510	10,856	1,029,499
生産年齢人口(15歳~64歳)	39,498	72,430	152,402	49,800	5,199,504
老年人口(65歳以上)	17,123	32,746	72,682	23,013	2,361,723
15歳以上就業者数	29,541	53,387	111,904	37,806	3,635,394
後期高齢者数(75歳以上)	8,868	16,889	37,972	12,105	1,243,742

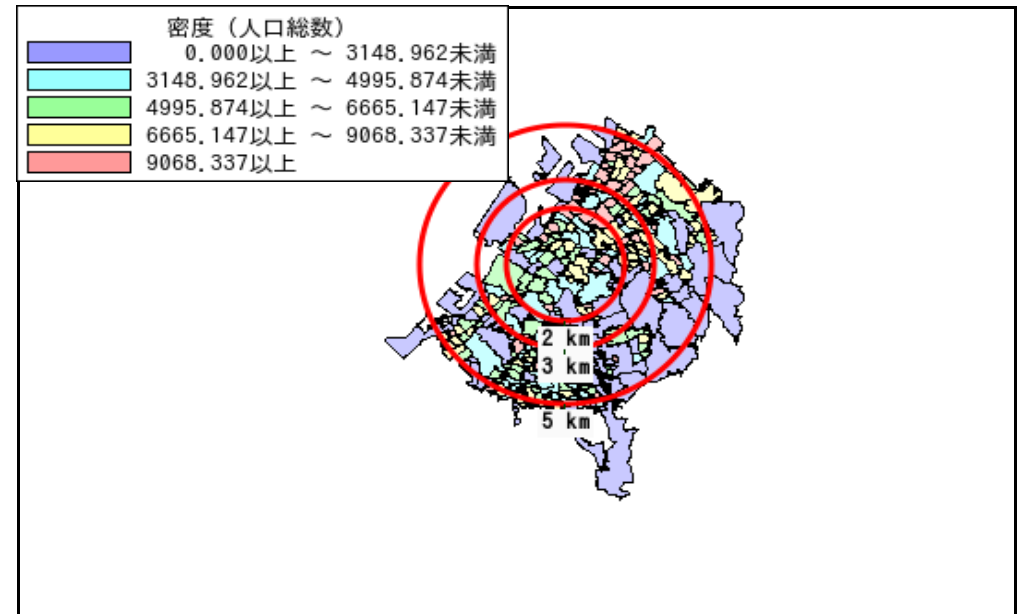
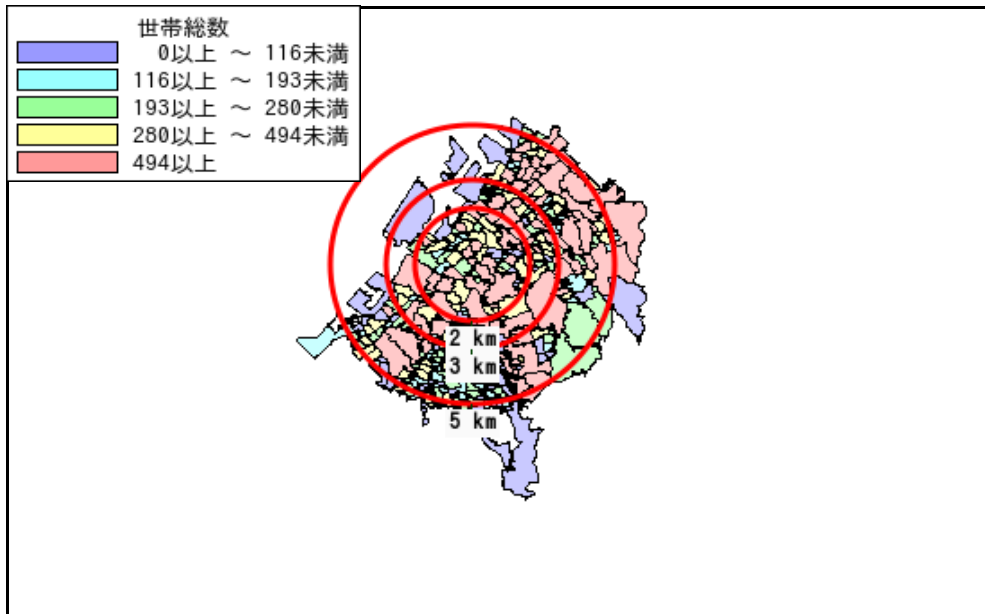
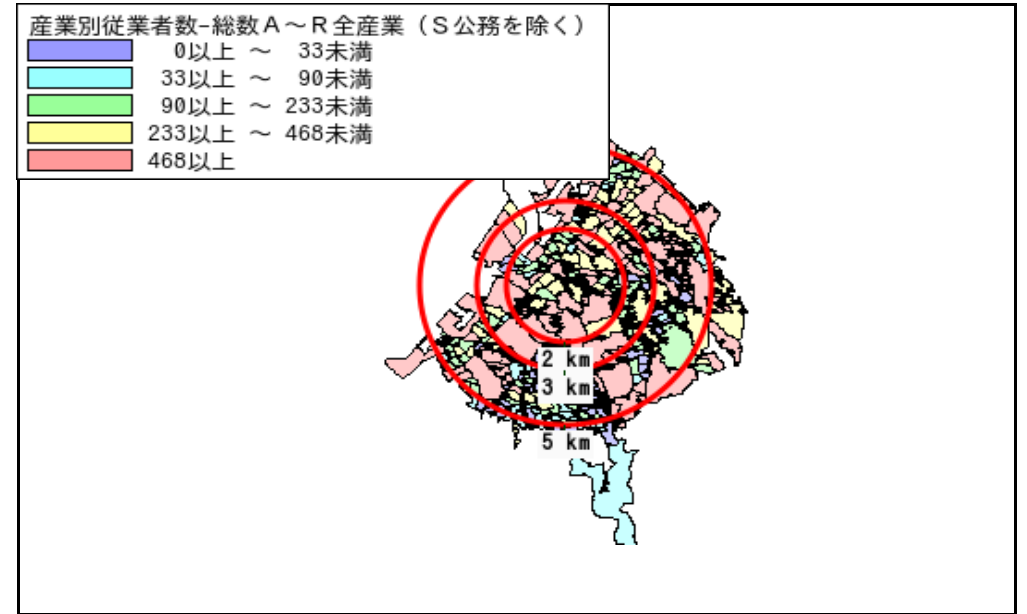
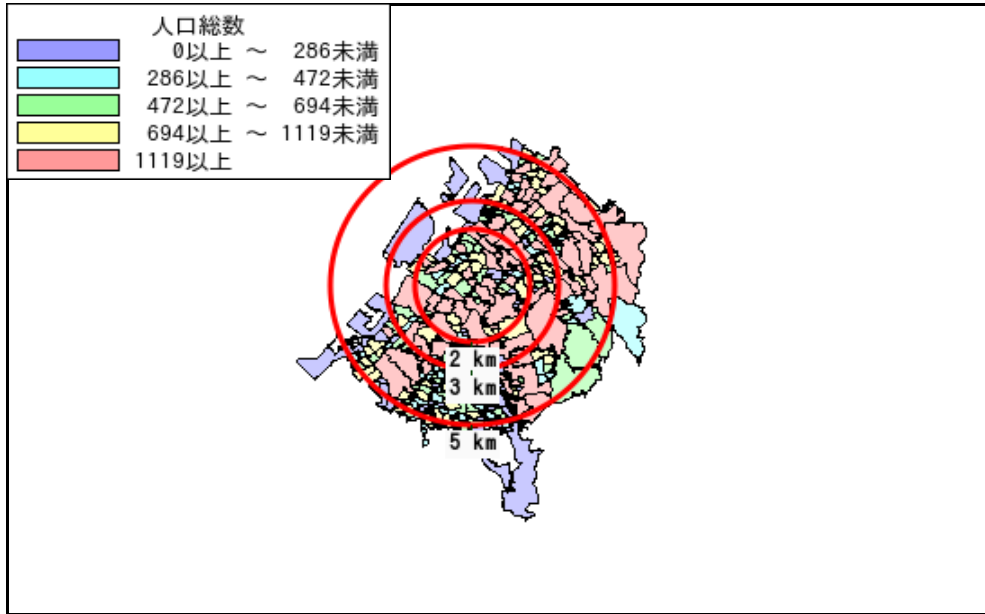


データ名	世帯数				
	半径2km	半径3km	半径5km	貝塚市	大阪府
一般世帯総数	26,859	50,302	107,484	33,194	4,126,995
単身世帯	8,254	16,161	34,598	9,640	1,727,107
2人以上世帯	18,605	34,141	72,886	23,554	2,399,888
核家族世帯	16,769	30,658	65,302	21,036	2,192,989
夫婦のみの世帯	5,402	10,100	21,465	6,805	774,121
夫婦と子供から成る世帯	8,277	14,816	31,809	10,519	1,020,391
6歳未満世帯員のいる世帯	2,108	3,796	8,640	2,723	296,413
65歳以上世帯員のいる世帯	11,316	21,317	46,225	14,506	1,568,487
持ち家世帯	17,456	32,530	70,938	22,371	2,249,351
民営借家世帯	5,928	11,882	24,439	5,932	1,371,914

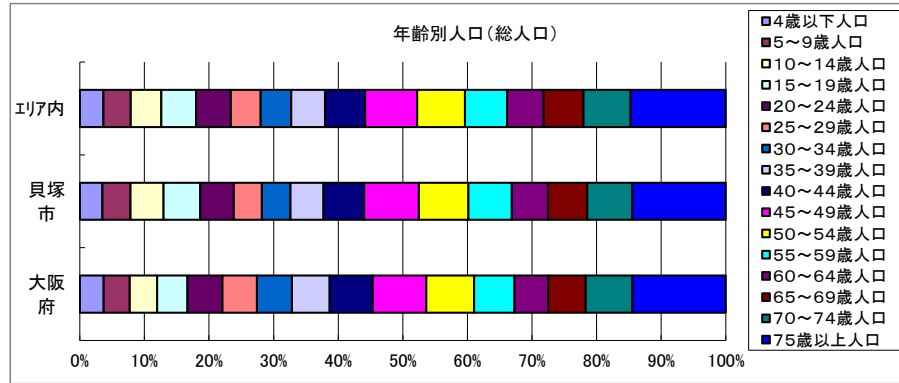
周辺地図



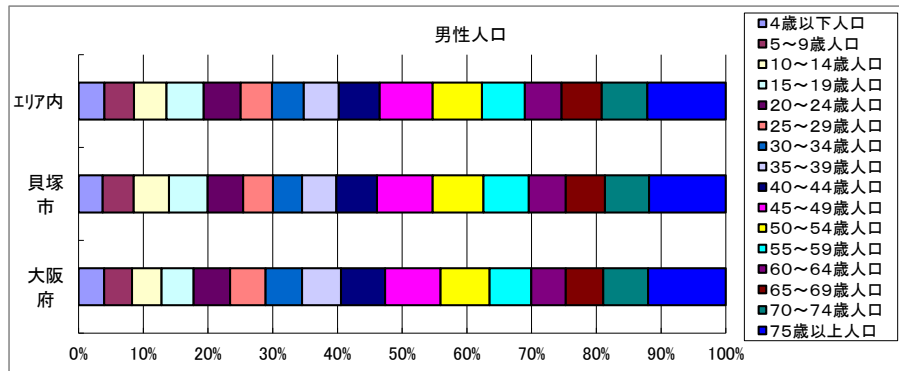
かかる小地域



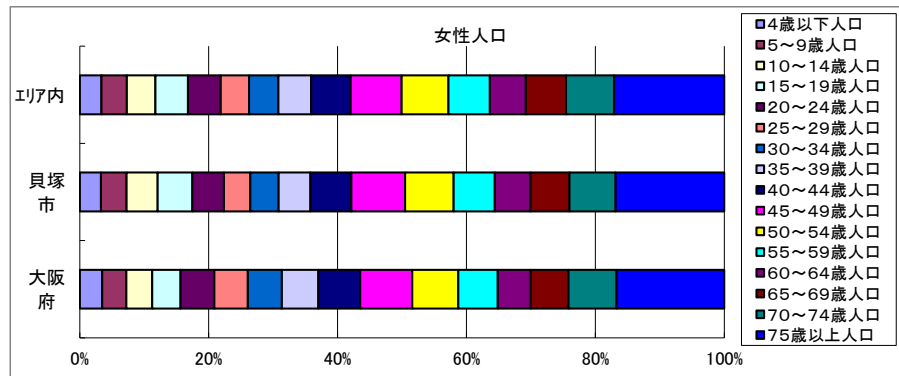
年齢別人口



データ名	半径2km	半径3km	半径5km	貝塚市	大阪府
総人口	65,421	121,299	261,587	84,443	8,837,685
4歳以下人口	2,286	4,161	9,434	2,917	317,414
5～9歳人口	2,603	4,681	10,928	3,660	345,940
10～14歳人口	3,112	5,459	12,147	4,279	366,145
15～19歳人口	3,784	6,649	13,846	4,752	400,821
20～24歳人口	3,627	6,757	13,849	4,333	467,195
25～29歳人口	2,956	5,626	11,895	3,630	457,956
30～34歳人口	3,036	5,624	12,160	3,716	467,024
35～39歳人口	3,225	5,982	13,490	4,267	501,482
40～44歳人口	4,016	7,216	15,989	5,276	572,362
45～49歳人口	5,500	9,926	20,751	7,095	711,919
50～54歳人口	5,176	9,464	19,125	6,421	633,679
55～59歳人口	4,509	8,239	16,804	5,598	538,085
60～64歳人口	3,669	6,946	14,493	4,712	448,981
65～69歳人口	3,892	7,416	15,992	5,065	499,249
70～74歳人口	4,364	8,442	18,718	5,843	618,732
75歳以上人口	8,868	16,889	37,972	12,105	1,243,742

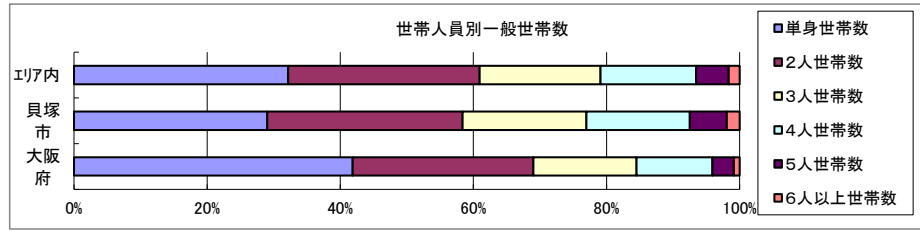


データ名	半径2km	半径3km	半径5km	貝塚市	大阪府
男性総人口	31,261	57,731	124,583	40,482	4,235,956
4歳以下人口	1,191	2,168	4,914	1,492	162,354
5～9歳人口	1,350	2,403	5,584	1,916	176,474
10～14歳人口	1,585	2,785	6,183	2,186	187,534
15～19歳人口	1,900	3,328	7,028	2,404	203,718
20～24歳人口	1,834	3,357	7,004	2,195	231,542
25～29歳人口	1,483	2,812	5,951	1,842	224,908
30～34歳人口	1,495	2,786	6,012	1,804	230,653
35～39歳人口	1,577	2,946	6,612	2,113	247,335
40～44歳人口	1,922	3,460	7,750	2,519	280,736
45～49歳人口	2,643	4,800	10,076	3,447	350,481
50～54歳人口	2,513	4,578	9,307	3,150	311,958
55～59歳人口	2,221	3,989	8,151	2,809	264,101
60～64歳人口	1,782	3,372	6,946	2,291	218,762
65～69歳人口	1,862	3,551	7,605	2,424	237,306
70～74歳人口	2,018	3,899	8,639	2,727	284,877
75歳以上人口	3,482	6,612	14,878	4,753	493,162



データ名	半径2km	半径3km	半径5km	貝塚市	大阪府
女性総人口	34,160	63,568	137,003	43,961	4,601,729
4歳以下人口	1,095	1,993	4,520	1,425	155,060
5～9歳人口	1,253	2,277	5,344	1,744	169,466
10～14歳人口	1,527	2,674	5,964	2,093	178,611
15～19歳人口	1,885	3,321	6,818	2,348	197,103
20～24歳人口	1,794	3,400	6,845	2,138	235,653
25～29歳人口	1,472	2,814	5,944	1,788	233,048
30～34歳人口	1,540	2,837	6,148	1,912	236,371
35～39歳人口	1,648	3,037	6,878	2,154	254,147
40～44歳人口	2,093	3,756	8,238	2,757	291,626
45～49歳人口	2,857	5,126	10,675	3,648	361,438
50～54歳人口	2,662	4,886	9,818	3,271	321,721
55～59歳人口	2,288	4,250	8,653	2,789	273,984
60～64歳人口	1,888	3,574	7,546	2,421	230,219
65～69歳人口	2,030	3,865	8,387	2,641	261,943
70～74歳人口	2,346	4,543	10,080	3,116	333,855
75歳以上人口	5,385	10,276	23,094	7,352	750,580

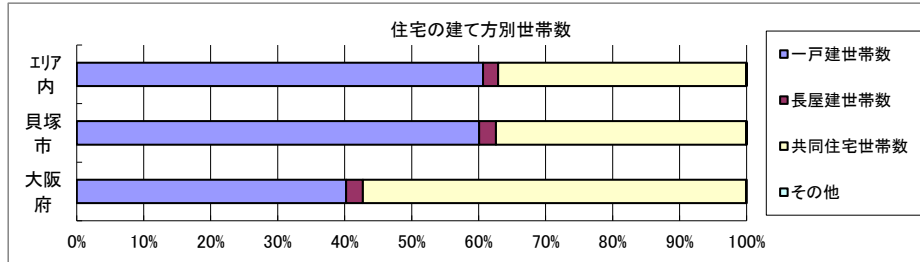
世帯数



データ名	半径2km	半径3km	半径5km	貝塚市	大阪府	
一般世帯総数	26,859	50,302	107,484	33,194	4,126,995	
世帯人員別	単身世帯数	8,254	16,161	34,598	9,640	1,727,107
	2人世帯数	7,836	14,651	30,902	9,736	1,121,971
	3人世帯数	4,985	9,150	19,512	6,175	638,834
	4人世帯数	4,033	7,149	15,457	5,161	470,392
	5人世帯数	1,350	2,430	5,270	1,839	133,140
	6人以上世帯数	401	761	1,745	643	35,551

親族のみの世帯	18,353	33,661	71,888	23,255	2,350,796
核家族世帯	16,769	30,658	65,302	21,036	2,192,989
その他の親族世帯	1,584	3,003	6,586	2,219	157,807

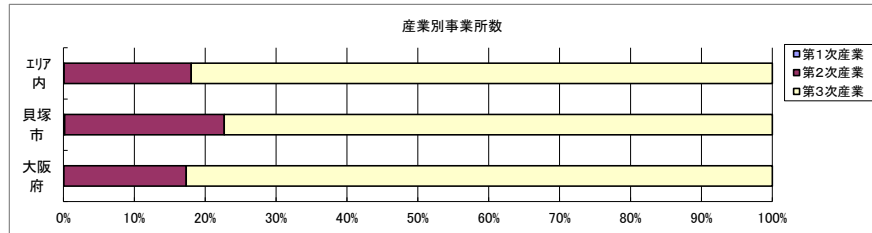
6歳未満世帯員のいる世帯	2,108	3,796	8,640	2,723	296,413
18歳未満世帯員のいる世帯	5,969	10,627	23,274	7,789	749,041
65歳以上世帯員のいる世帯	11,316	21,317	46,225	14,506	1,568,487



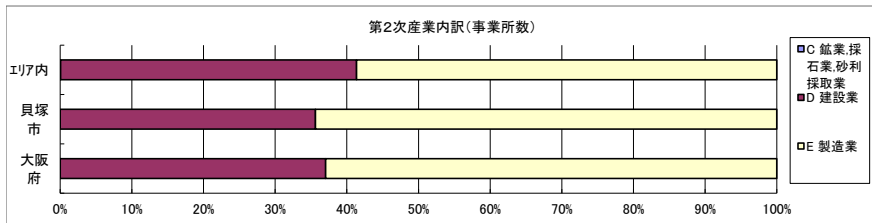
データ名	半径2km	半径3km	半径5km	貝塚市	大阪府	
主世帯数	26,380	49,383	105,452	32,450	4,045,691	
住宅形態	一戸建世帯数	14,559	27,950	63,945	19,497	1,626,462
	長屋建世帯数	729	1,201	2,400	804	102,115
	共同住宅世帯数	11,078	20,203	39,042	12,130	2,313,875
	1~2階建て	2,372	4,394	9,290	2,604	202,287
	3~5階建て	3,110	6,436	15,484	3,799	784,129
	6~10階建て	3,099	5,772	9,177	3,186	669,644
	11階建て以上	2,496	3,601	5,091	2,541	657,815
	その他	14	28	65	19	3,239

データ名	半径2km	半径3km	半径5km	貝塚市	大阪府	
住宅に住む一般世帯	26,651	49,916	106,634	32,799	4,090,622	
持ち家形態	持ち家世帯数	17,456	32,530	70,938	22,371	2,249,351
	民営の借家世帯数	5,928	11,882	24,439	5,932	1,371,914

経済センサス

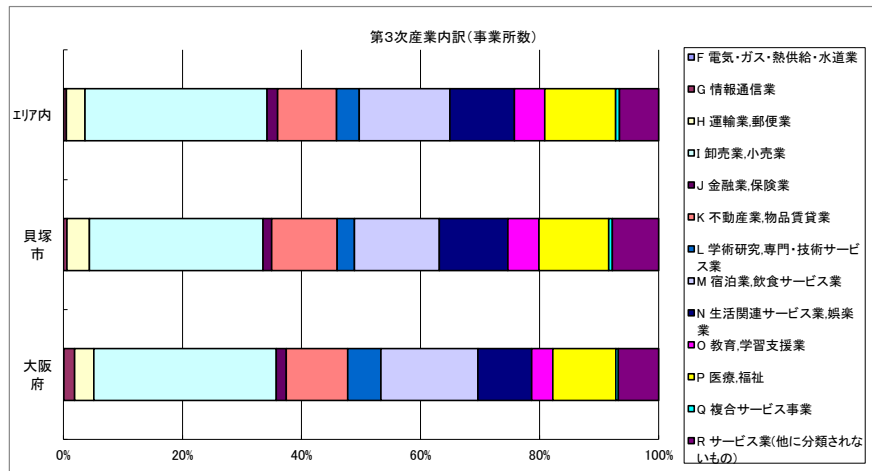


データ名	半径2km	半径3km	半径5km	貝塚市	大阪府
全産業事業所数 (S公務を除く)	2,359	4,725	10,154	3,295	392,940
第1次産業	2	3	10	6	292
第2次産業	406	842	1,821	741	67,782
第3次産業	1,952	3,880	8,323	2,548	324,866



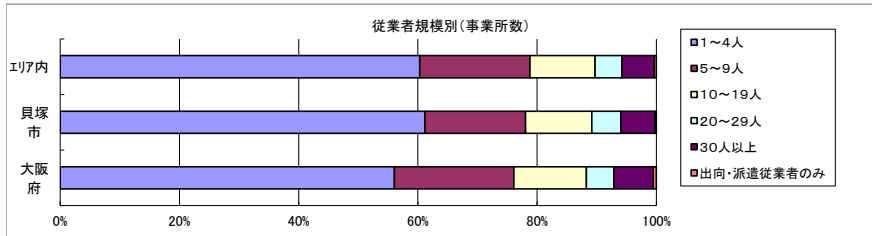
データ名	半径2km	半径3km	半径5km	貝塚市	大阪府
第2次産業内訳 (事業所数)					
C 鉱業、採石業、砂利採取業	0	0	1	0	13
D 建設業	173	346	752	264	25,089
E 製造業	233	496	1,068	477	42,680

データ名	半径2km	半径3km	半径5km	貝塚市	大阪府
第2次産業内訳 (従業者数)					
C 鉱業、採石業、砂利採取業	0	0	11	0	132
D 建設業	919	1,958	4,327	1,391	222,338
E 製造業	3,308	6,873	17,099	7,254	604,086



データ名	半径2km	半径3km	半径5km	貝塚市	大阪府
第3次産業内訳 (事業所数)					
F 電気・ガス・熱供給・水道業	0	0	3	0	229
G 情報通信業	11	23	38	15	5,842
H 運輸業、郵便業	32	95	261	96	10,489
I 卸売業、小売業	585	1,190	2,546	743	99,597
J 金融業、保険業	33	79	148	37	5,442
K 不動産業、物品賃貸業	217	379	824	281	33,574
L 学術研究、専門・技術サービス業	63	147	317	74	18,083
M 宿泊業、飲食サービス業	296	593	1,266	363	52,979
N 生活関連サービス業、娯楽業	230	432	903	294	29,366
O 教育、学習支援業	100	201	425	133	11,546
P 医療、福祉	233	453	990	298	34,357
Q 複合サービス事業	13	23	54	16	1,380
R サービス業(他に分類されないもの)	139	265	548	198	21,982

データ名	半径2km	半径3km	半径5km	貝塚市	大阪府
第3次産業内訳 (従業者数)					
F 電気・ガス・熱供給・水道業	0	1	48	0	12,504
G 情報通信業	173	306	352	193	139,601
H 運輸業、郵便業	523	1,651	4,694	1,630	256,896
I 卸売業、小売業	4,294	8,484	18,767	5,652	1,002,387
J 金融業、保険業	443	1,275	2,175	474	124,950
K 不動産業、物品賃貸業	580	1,680	2,960	706	146,899
L 学術研究、専門・技術サービス業	256	643	1,415	267	146,694
M 宿泊業、飲食サービス業	1,938	4,143	9,444	2,389	415,766
N 生活関連サービス業、娯楽業	968	1,982	4,358	1,364	169,344
O 教育、学習支援業	440	1,121	2,420	666	143,651
P 医療、福祉	3,415	6,930	17,405	5,432	574,571
Q 複合サービス事業	237	317	883	250	21,080
R サービス業(他に分類されないもの)	893	1,842	4,919	1,482	409,812



データ名	半径2km	半径3km	半径5km	貝塚市	大阪府
従業者規模別 (事業所数)					
1~4人	1,504	2,910	6,125	2,016	220,240
5~9人	384	851	1,877	556	78,768
10~19人	254	497	1,108	366	47,879
20~29人	99	213	458	160	18,039
30人以上	112	236	549	188	25,989
出向・派遣従業者のみ	7	17	38	9	2,025

データ名	半径2km	半径3km	半径5km	貝塚市	大阪府
従業者規模別 (従業者数)					
1~4人	3,027	6,080	12,809	4,086	477,134
5~9人	2,462	5,486	12,238	3,604	516,481
10~19人	3,492	6,823	15,055	5,029	647,503
20~29人	2,332	5,065	10,912	3,833	429,026
30人以上	7,087	15,767	40,368	12,618	2,322,995

人口増減



R02-H27人口増減	
Blue	-458以上 ~ -289未満
Cyan	-289以上 ~ -120未満
Green	-120以上 ~ 49未満
Yellow	49以上 ~ 218未満
Red	218以上

世帯数増減



R02-H27世帯数増減	
Blue	-204以上 ~ -131未満
Cyan	-131以上 ~ -58未満
Green	-58以上 ~ 15未満
Yellow	15以上 ~ 88未満
Red	88以上

男増減



R02-H27男増減	
紫	-227以上 ~ -142未満
青	-142以上 ~ -57未満
緑	-57以上 ~ 28未満
黄	28以上 ~ 113未満
赤	113以上

女増減



R02-H27女増減	
紫	-237以上 ~ -149未満
青	-149以上 ~ -61未満
緑	-61以上 ~ 27未満
黄	27以上 ~ 115未満
赤	115以上