

基本分析

調査地点 大阪府堺市南区豊田 エリア範囲 半径2km 半径3km 半径5km

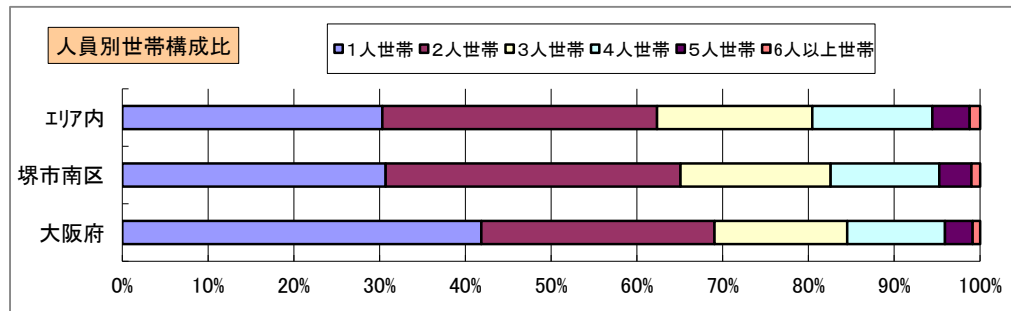
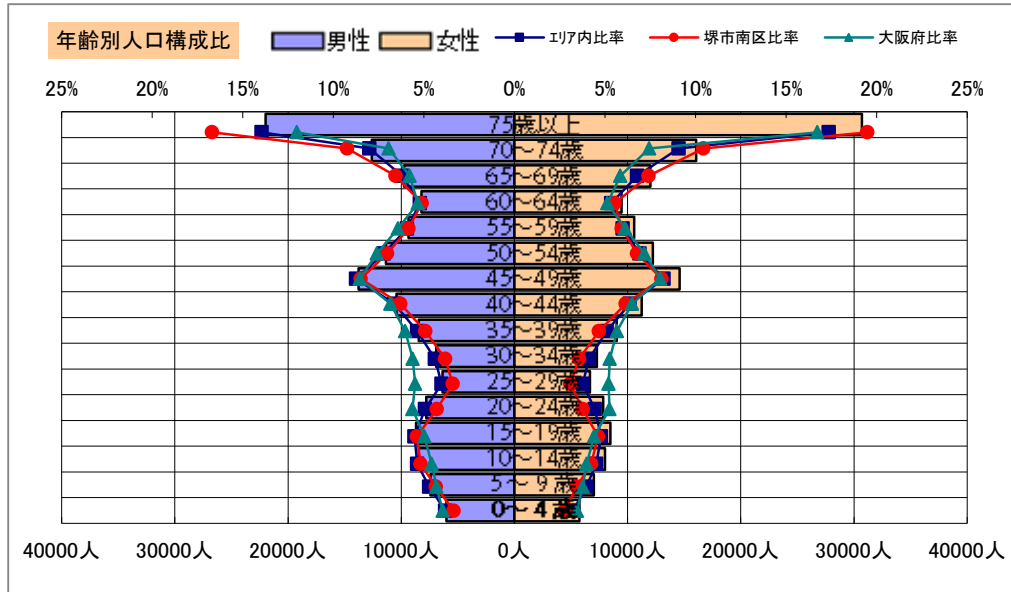
データ名	人口				
	半径2km	半径3km	半径5km	堺市南区	大阪府
人口総数	58,671	141,255	339,513	138,464	8,837,685
男人口	27,105	65,676	160,275	64,156	4,235,956
女人口	31,566	75,578	179,238	74,308	4,601,729

75歳以上	10,718	24,334	52,702	24,890	1,243,742
70~74歳	5,635	13,615	28,673	13,512	618,732
65~69歳	4,032	9,859	21,770	9,603	499,249
60~64歳	3,148	7,515	17,682	7,306	448,981
55~59歳	3,487	8,367	19,925	8,068	538,085
50~54歳	4,103	9,769	23,598	9,427	633,679
45~49歳	4,702	11,703	28,345	11,346	711,919
40~44歳	3,528	8,834	21,677	8,504	572,362
35~39歳	2,846	6,705	17,478	6,543	501,482
30~34歳	2,227	5,200	14,192	5,041	467,024
25~29歳	2,040	4,672	13,021	4,428	457,956
20~24歳	2,314	5,783	15,625	5,484	467,195
15~19歳	2,686	7,003	17,171	6,800	400,821
10~14歳	2,460	6,558	16,448	6,387	366,145
5~9歳	2,145	5,347	14,426	5,270	345,940
0~4歳	1,759	4,175	11,741	4,160	317,414

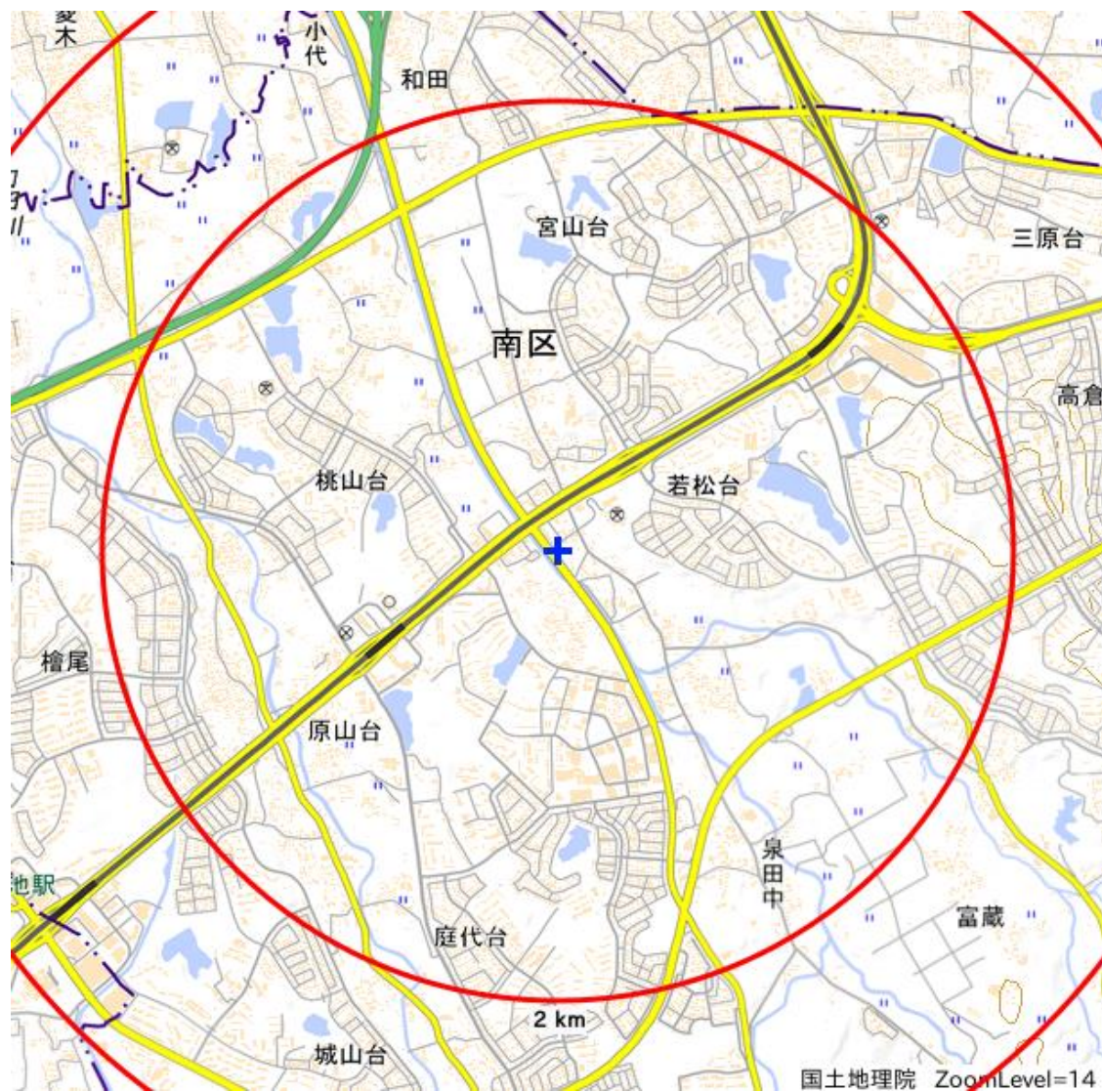
年少人口(0歳~14歳)	6,364	16,080	42,615	15,817	1,029,499
生産年齢人口(15歳~64歳)	31,081	75,550	188,716	72,947	5,199,504
老年人口(65歳以上)	20,385	47,808	103,146	48,005	2,361,723
15歳以上就業者数	22,646	55,777	137,426	54,002	3,635,394
後期高齢者数(75歳以上)	10,718	24,334	52,702	24,890	1,243,742

データ名	世帯数				
	半径2km	半径3km	半径5km	堺市南区	大阪府
一般世帯総数	26,759	61,104	141,977	59,639	4,126,995
単身世帯	9,448	18,789	43,055	18,313	1,727,107
2人以上世帯	17,311	42,315	98,922	41,326	2,399,888
核家族世帯	16,205	39,525	91,562	38,607	2,192,989
夫婦のみの世帯	6,356	15,331	33,108	15,051	774,121
夫婦と子供から成る世帯	6,619	17,041	42,548	16,593	1,020,391
6歳未満世帯員のいる世帯	1,656	3,910	10,868	3,884	296,413
65歳以上世帯員のいる世帯	13,610	31,030	65,653	30,884	1,568,487
持ち家世帯	12,409	35,544	90,678	34,090	2,249,351
民営借家世帯	1,506	3,993	17,549	2,943	1,371,914

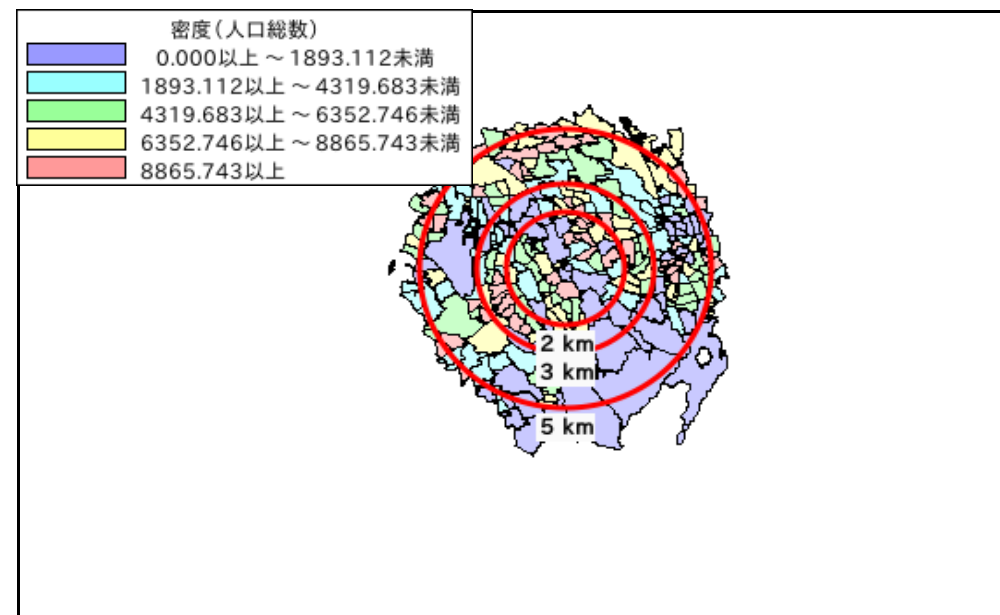
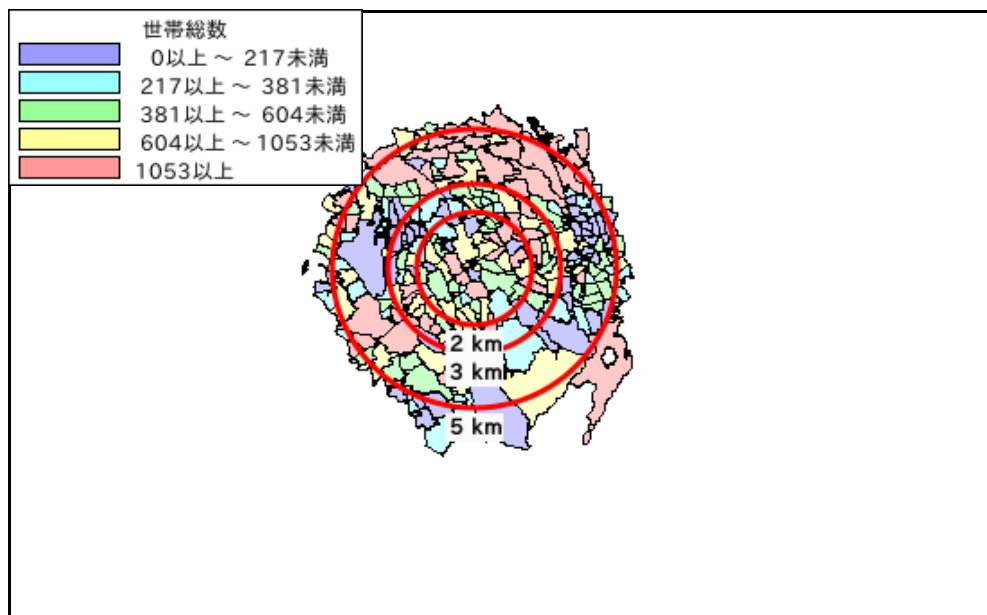
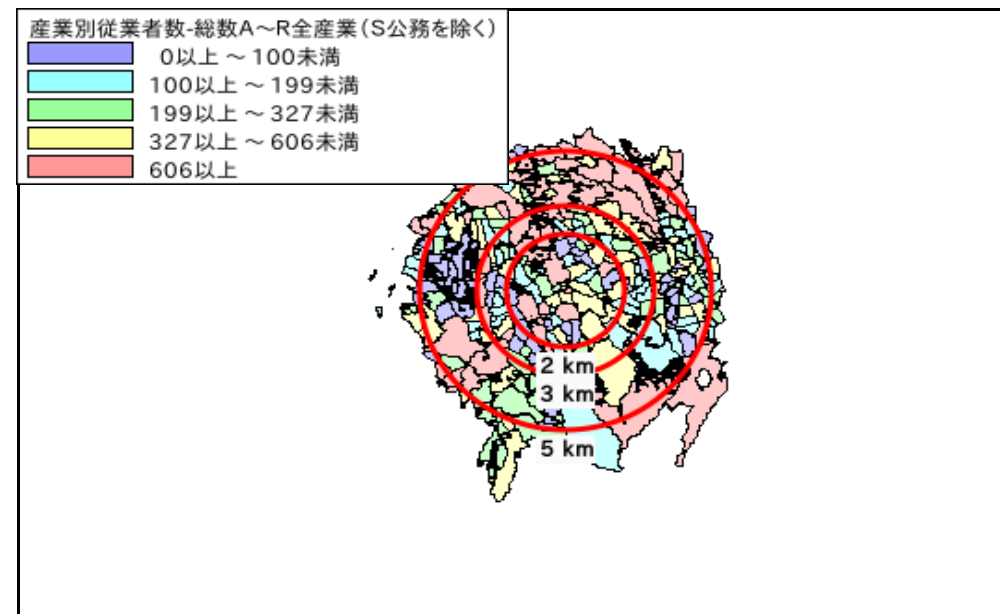
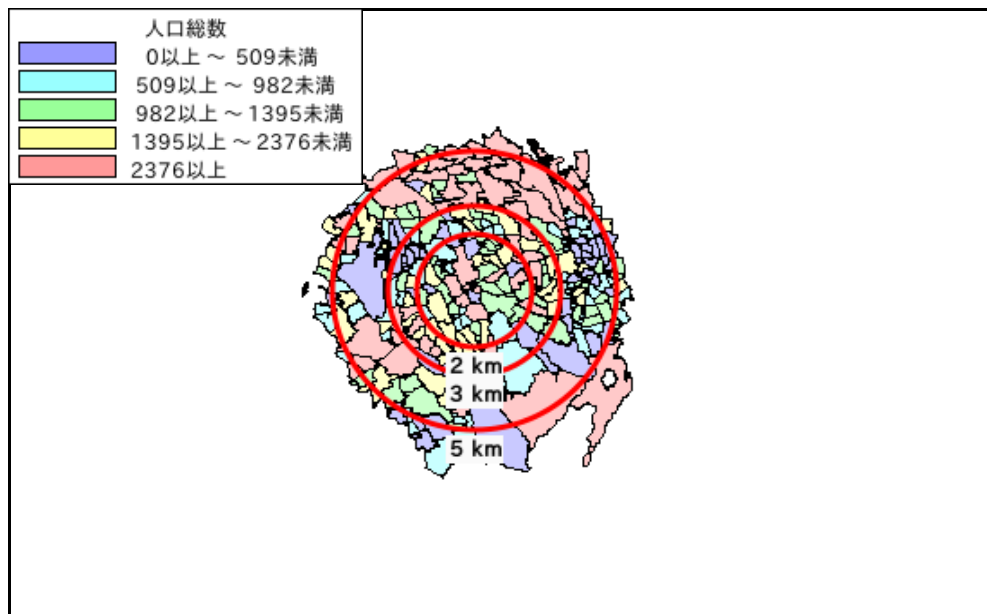
令和2年国勢調査



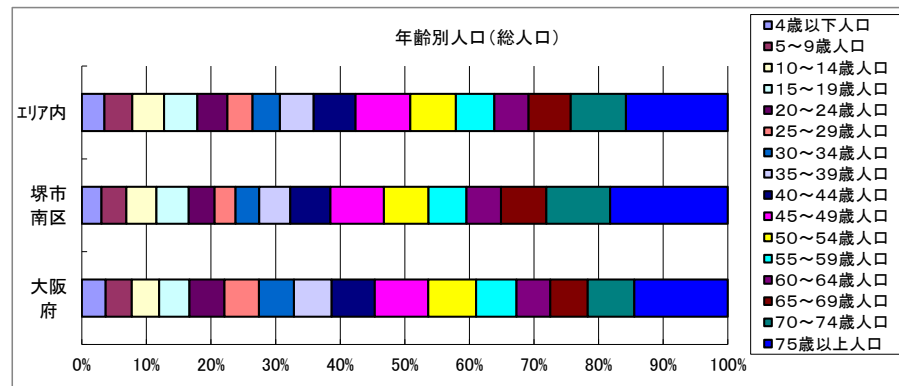
周辺地図



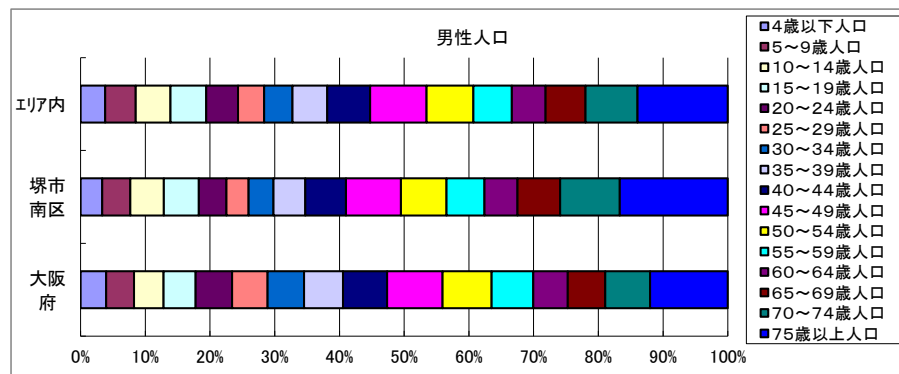
かかる小地域



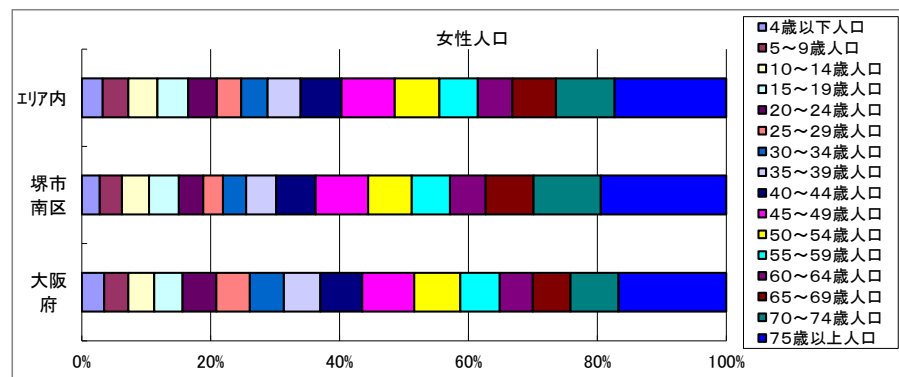
年齢別人口



データ名		半径2km	半径3km	半径5km	堺市南区	大阪府
年齢別人口 (総人口)	総人口	58,671	141,255	339,513	138,464	8,837,685
	4歳以下人口	1,759	4,175	11,741	4,160	317,414
	5～9歳人口	2,145	5,347	14,426	5,270	345,940
	10～14歳人口	2,460	6,558	16,448	6,387	366,145
	15～19歳人口	2,686	7,003	17,171	6,800	400,821
	20～24歳人口	2,314	5,783	15,625	5,484	467,195
	25～29歳人口	2,040	4,672	13,021	4,428	457,956
	30～34歳人口	2,227	5,200	14,192	5,041	467,024
	35～39歳人口	2,846	6,705	17,478	6,543	501,482
	40～44歳人口	3,528	8,834	21,677	8,504	572,362
	45～49歳人口	4,702	11,703	28,345	11,346	711,919
	50～54歳人口	4,103	9,769	23,598	9,427	633,679
	55～59歳人口	3,487	8,367	19,925	8,068	538,085
	60～64歳人口	3,148	7,515	17,682	7,306	448,981
	65～69歳人口	4,032	9,859	21,770	9,603	499,249
	70～74歳人口	5,635	13,615	28,673	13,512	618,732
	75歳以上人口	10,718	24,334	52,702	24,890	1,243,742

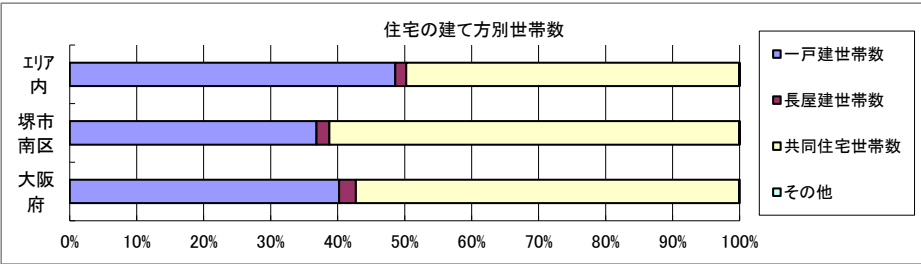
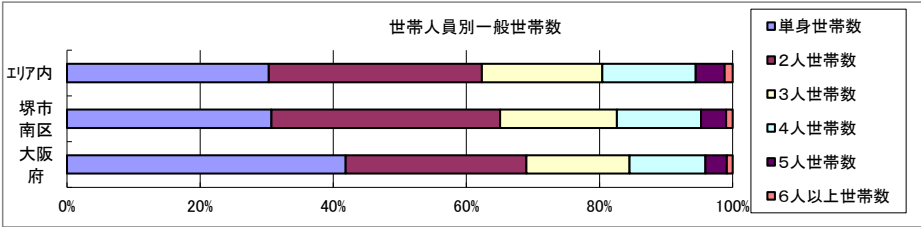


データ名		半径2km	半径3km	半径5km	堺市南区	大阪府
年齢別人口 (男性人口)	男性総人口	27,105	65,676	160,275	64,156	4,235,956
	4歳以下人口	879	2,124	6,008	2,120	162,354
	5～9歳人口	1,127	2,767	7,415	2,735	176,474
	10～14歳人口	1,258	3,358	8,444	3,271	187,534
	15～19歳人口	1,335	3,489	8,692	3,398	203,718
	20～24歳人口	1,162	2,860	7,778	2,708	231,542
	25～29歳人口	1,010	2,275	6,342	2,153	224,908
	30～34歳人口	1,092	2,501	6,915	2,416	230,653
	35～39歳人口	1,363	3,220	8,448	3,107	247,335
	40～44歳人口	1,642	4,125	10,431	3,973	280,736
	45～49歳人口	2,189	5,540	13,759	5,362	350,481
	50～54歳人口	1,943	4,610	11,360	4,437	311,958
	55～59歳人口	1,578	3,826	9,353	3,694	264,101
	60～64歳人口	1,397	3,337	8,207	3,232	218,762
	65～69歳人口	1,746	4,277	9,768	4,146	237,306
	70～74歳人口	2,373	5,881	12,610	5,826	284,877
	75歳以上人口	4,477	10,375	21,994	10,532	493,162



データ名		半径2km	半径3km	半径5km	堺市南区	大阪府
年齢別人口 (女性人口)	女性総人口	31,566	75,578	179,238	74,308	4,601,729
	4歳以下人口	880	2,050	5,732	2,040	155,060
	5～9歳人口	1,018	2,580	7,011	2,535	169,466
	10～14歳人口	1,203	3,200	8,004	3,116	178,611
	15～19歳人口	1,351	3,514	8,479	3,402	197,103
	20～24歳人口	1,151	2,923	7,847	2,776	235,653
	25～29歳人口	1,030	2,396	6,679	2,275	233,048
	30～34歳人口	1,135	2,699	7,277	2,625	236,371
	35～39歳人口	1,483	3,486	9,030	3,436	254,147
	40～44歳人口	1,886	4,709	11,246	4,531	291,626
	45～49歳人口	2,513	6,162	14,586	5,984	361,438
	50～54歳人口	2,160	5,159	12,239	4,990	321,721
	55～59歳人口	1,909	4,541	10,572	4,374	273,984
	60～64歳人口	1,752	4,178	9,475	4,074	230,219
	65～69歳人口	2,286	5,582	12,002	5,457	261,943
	70～74歳人口	3,262	7,734	16,063	7,686	333,855
	75歳以上人口	6,241	13,959	30,708	14,358	750,580

世帯数



データ名		半径2km	半径3km	半径5km	堺市南区	大阪府
一般世帯総数		26,759	61,104	141,977	59,639	4,126,995
世帯人員別	単身世帯数	9,448	18,789	43,055	18,313	1,727,107
	2人世帯数	8,941	20,896	45,461	20,491	1,121,971
	3人世帯数	4,327	10,793	25,670	10,454	638,834
	4人世帯数	2,980	7,744	19,910	7,547	470,392
	5人世帯数	831	2,284	6,173	2,243	133,140
	6人以上世帯数	232	598	1,708	591	35,551

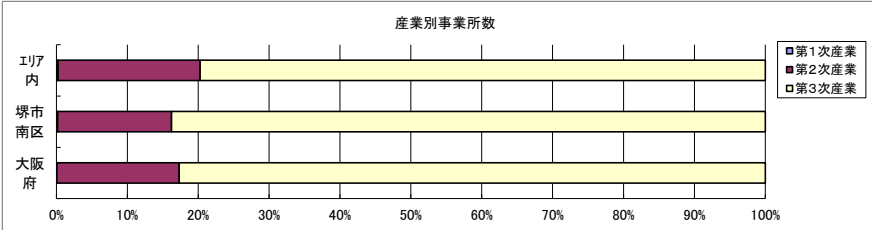
親族世帯	17,202	42,081	98,177	41,114	2,350,796
核家族世帯	16,205	39,525	91,562	38,607	2,192,989
その他の親族世帯	997	2,557	6,615	2,507	157,807

6歳未満世帯員のいる世帯	1,656	3,910	10,868	3,884	296,413
18歳未満世帯員のいる世帯	4,723	11,858	30,387	11,614	749,041
65歳以上世帯員のいる世帯	13,610	31,030	65,653	30,884	1,568,487

データ名		半径2km	半径3km	半径5km	堺市南区	大阪府
主世帯数		26,453	60,411	139,905	58,947	4,045,691
住宅形態	一戸建世帯数	8,108	22,483	67,971	21,703	1,626,462
	長屋建世帯数	489	1,063	2,317	1,147	102,115
	共同住宅世帯数	17,849	36,843	69,547	36,074	2,313,875
	1～2階建て	418	1,464	6,673	917	202,287
	3～5階建て	10,779	20,160	35,965	20,456	784,129
	6～10階建て	1,837	3,443	8,401	3,113	669,644
	11階建て以上	4,815	11,775	18,507	11,588	657,815
	その他	7	22	70	23	3,239

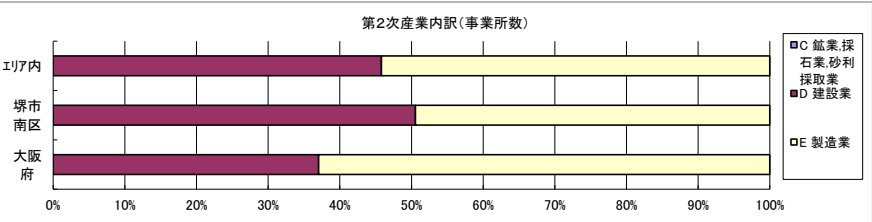
データ名		半径2km	半径3km	半径5km	堺市南区	大阪府
住宅に住む一般世帯		26,671	60,849	141,117	59,374	4,090,622
持ち家形態	持ち家世帯数	12,409	35,544	90,678	34,090	2,249,351
	民営の借家世帯数	1,506	3,993	17,549	2,943	1,371,914

経済センサス



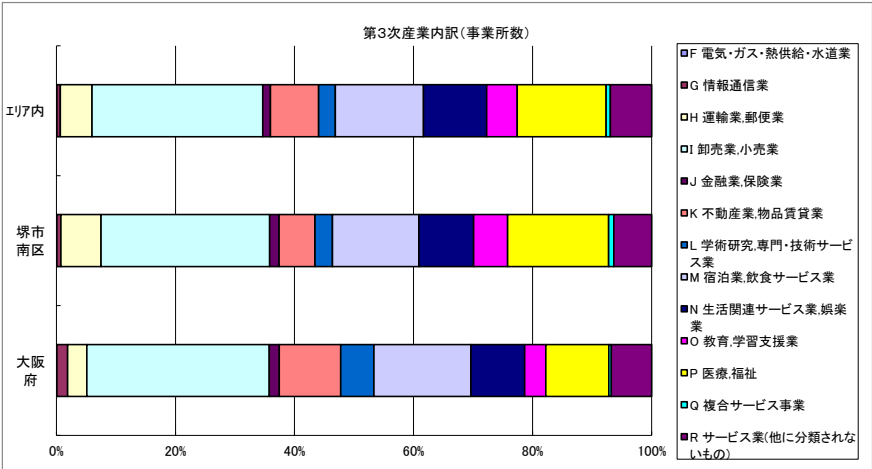
データ名	半径2km	半径3km	半径5km	堺市南区	大阪府
全産業事業所数 (S公務を除く)	1,387	3,066	8,747	2,870	392,940
第1次産業	2	6	19	5	292
第2次産業	199	530	1,753	461	67,782
第3次産業	1,188	2,530	6,974	2,404	324,866

全産業従業者数 (S公務を除く)	15,269	32,628	91,352	32,800	4,393,139
第1次産業	10	53	188	29	2,428
第2次産業	1,912	4,960	16,153	4,664	826,556
第3次産業	13,345	27,616	75,009	28,107	3,564,155



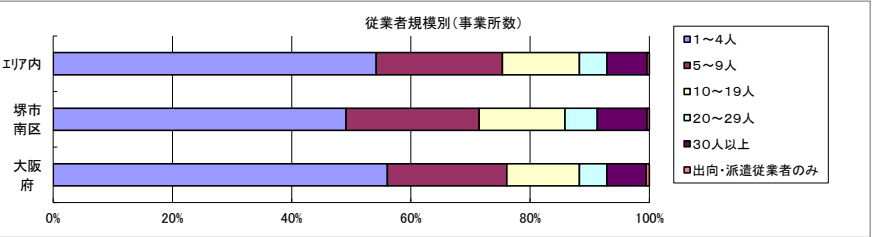
データ名	半径2km	半径3km	半径5km	堺市南区	大阪府
第2次産業内訳 (事業所数)					
C 鉱業、採石業、砂利採取業	0	0	0	0	13
D 建設業	96	267	803	233	25,089
E 製造業	103	263	950	228	42,680

第2次産業内訳 (従業者数)					
C 鉱業、採石業、砂利採取業	0	0	0	0	132
D 建設業	666	1,701	4,876	1,529	222,338
E 製造業	1,246	3,259	11,277	3,135	604,086



データ名	半径2km	半径3km	半径5km	堺市南区	大阪府
第3次産業内訳 (事業所数)					
F 電気・ガス・熱供給・水道業	2	2	6	2	229
G 情報通信業	8	17	40	16	5,842
H 運輸業、郵便業	80	168	370	162	10,489
I 卸売業、小売業	353	734	2,002	681	99,597
J 金融業、保険業	23	42	90	38	5,442
K 不動産業、物品賃貸業	71	153	565	145	33,574
L 学術研究、専門・技術サービス業	41	77	195	71	18,083
M 宿泊業、飲食サービス業	169	357	1,032	349	52,979
N 生活関連サービス業、娯楽業	109	238	741	221	29,366
O 教育、学習支援業	65	140	357	137	11,546
P 医療、福祉	187	429	1,043	408	34,357
Q 複合サービス事業	9	21	49	21	1,380
R サービス業(他に分類されないもの)	71	152	484	153	21,982

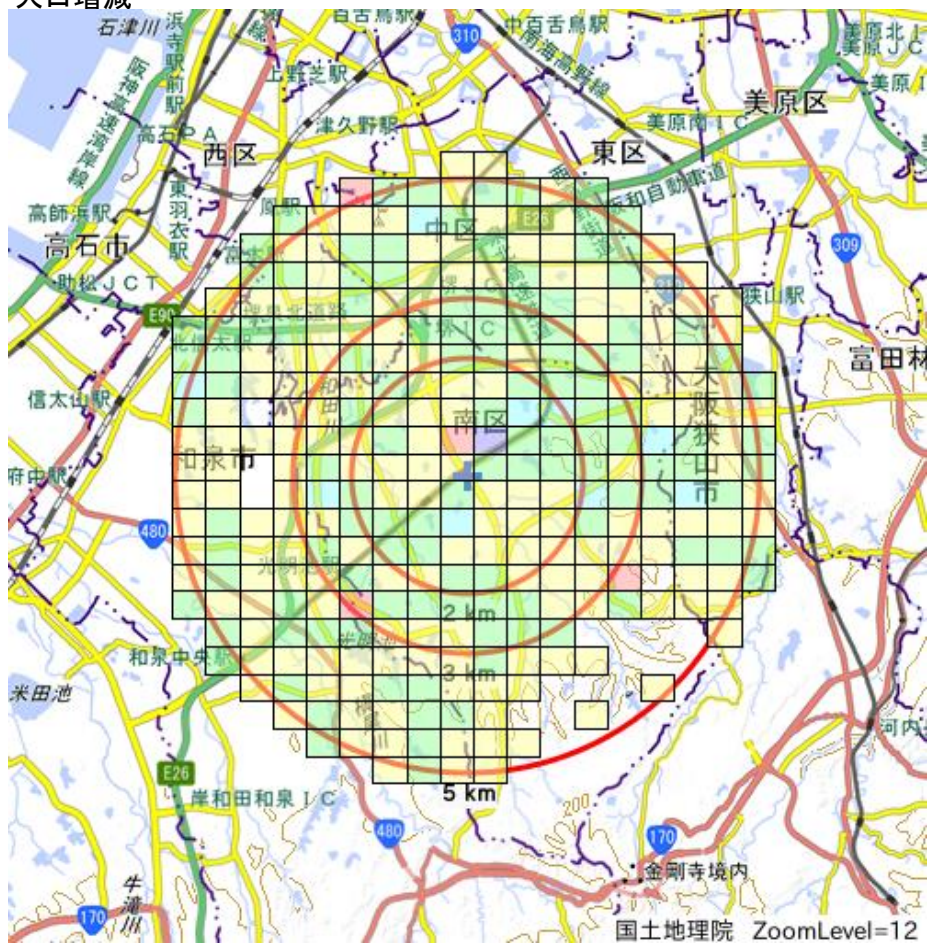
第3次産業内訳 (従業者数)					
F 電気・ガス・熱供給・水道業	8	18	143	8	12,504
G 情報通信業	54	74	198	74	139,601
H 運輸業、郵便業	866	1,724	5,482	1,782	256,896
I 卸売業、小売業	3,643	7,360	18,826	6,860	1,002,387
J 金融業、保険業	383	547	1,075	508	124,950
K 不動産業、物品賃貸業	254	493	1,736	451	146,899
L 学術研究、専門・技術サービス業	145	268	817	272	146,694
M 宿泊業、飲食サービス業	2,081	4,161	9,979	4,380	415,766
N 生活関連サービス業、娯楽業	887	1,645	4,346	2,051	169,344
O 教育、学習支援業	726	2,007	5,272	2,518	143,651
P 医療、福祉	3,568	7,138	21,422	7,857	574,571
Q 複合サービス事業	300	378	1,186	383	21,080
R サービス業(他に分類されないもの)	430	1,803	4,527	963	409,812



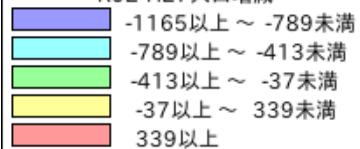
データ名	半径2km	半径3km	半径5km	堺市南区	大阪府
従業者規模別 (事業所数)					
1~4人	674	1,552	4,739	1,410	220,240
5~9人	328	685	1,853	641	78,768
10~19人	190	435	1,130	413	47,879
20~29人	73	151	406	155	18,039
30人以上	114	230	586	240	25,989
出向・派遣従業者のみ	9	13	33	11	2,025

従業者規模別 (従業者数)					
1~4人	1,464	3,361	10,138	3,071	477,134
5~9人	2,168	4,536	12,181	4,258	516,481
10~19人	2,556	5,843	15,262	5,530	647,503
20~29人	1,765	3,615	9,722	3,704	429,026
30人以上	7,316	15,273	44,048	16,237	2,322,995

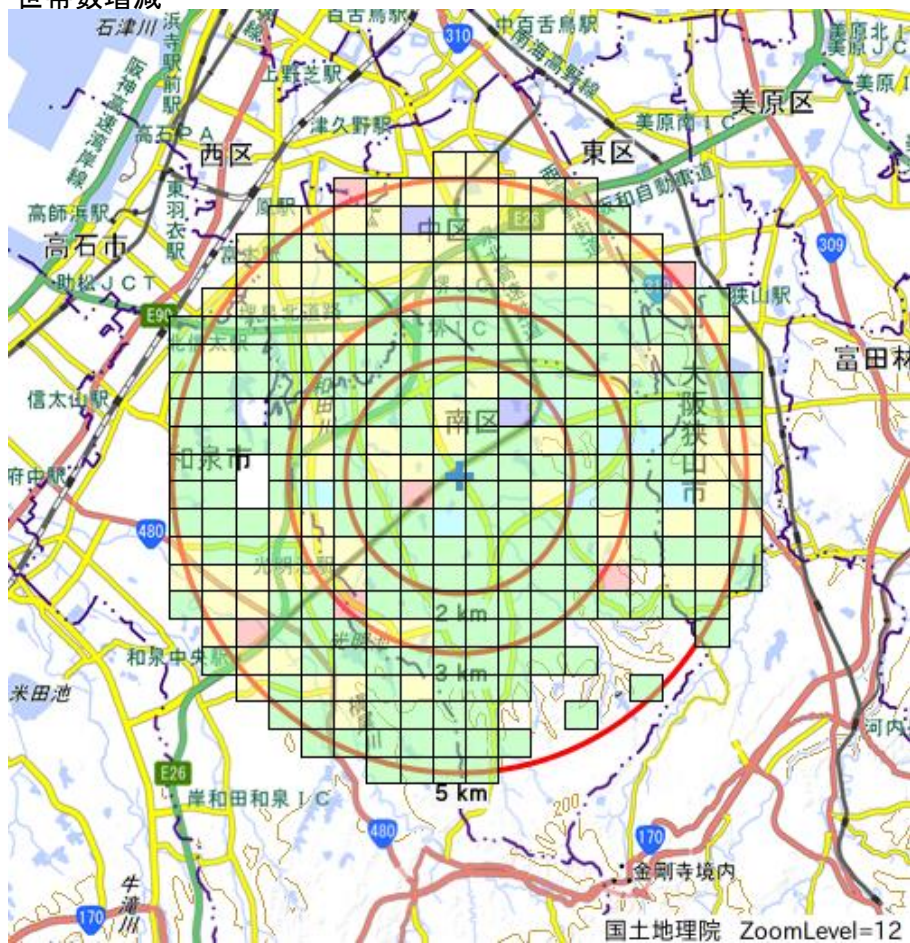
人口増減



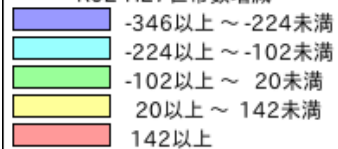
R02-H27人口増減



世帯数増減



R02-H27世帯数増減



男増減



女増減

