

基本分析

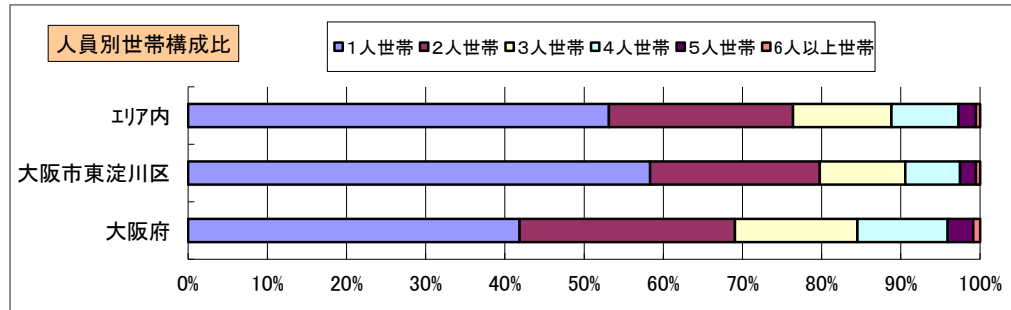
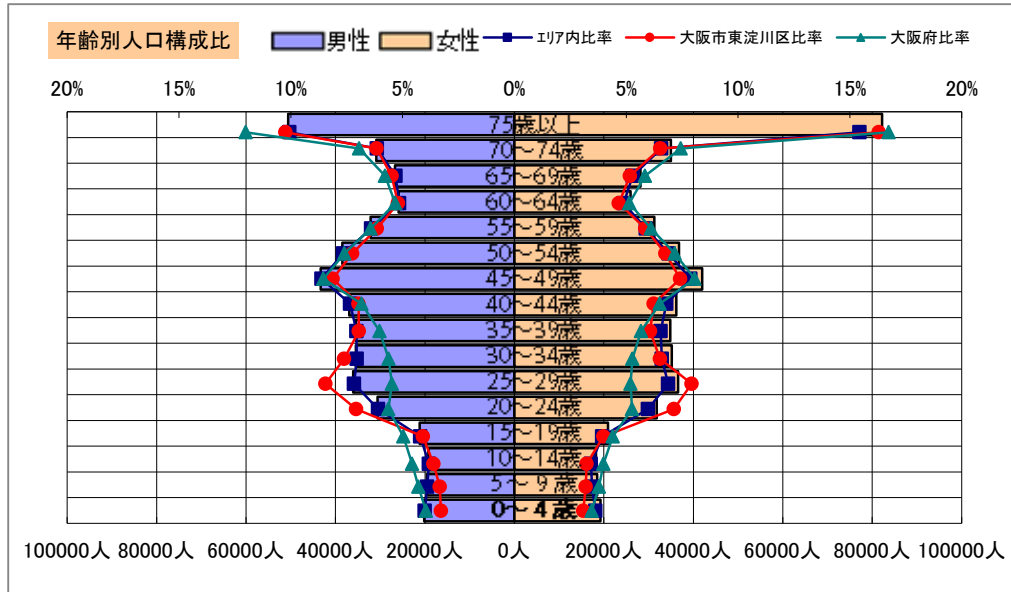
調査地点 大阪府大阪市東淀川区菅原三丁目 エリア範囲 半径2km 半径3km 半径5km

データ名	人口				
	半径2km	半径3km	半径5km	大阪市東淀川区	大阪府
人口総数	153,785	374,820	1,075,330	177,120	8,837,685
男人口	75,237	183,334	523,046	86,660	4,235,956
女人口	78,547	191,485	552,285	90,460	4,601,729

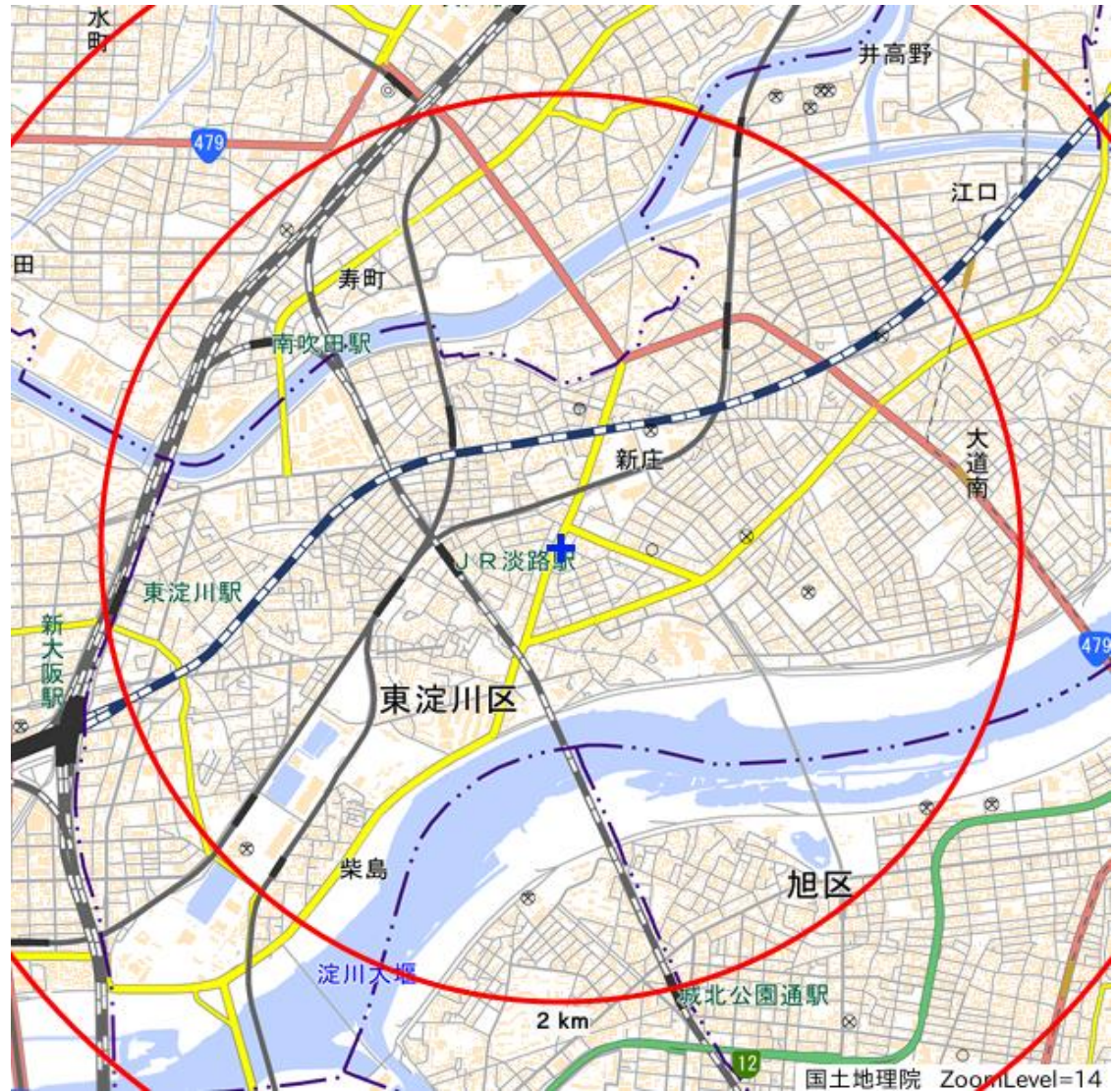
75歳以上	20,096	46,467	132,756	22,557	1,243,742
70-74	9,631	23,369	65,843	10,740	618,732
65-69	8,089	19,727	54,848	9,021	499,249
60-64	7,541	18,560	51,882	8,345	448,981
55-59	8,927	22,260	63,448	10,157	538,085
50-54	10,235	25,733	75,267	11,856	633,679
45-49	11,375	28,474	85,261	13,142	711,919
40-44	9,627	24,300	73,110	11,168	572,362
35-39	9,616	24,083	70,324	11,007	501,482
30-34	10,404	25,044	70,579	11,936	467,024
25-29	11,627	27,378	72,648	13,847	457,956
20-24	9,974	23,400	62,438	12,031	467,195
15-19	5,715	14,248	42,068	6,833	400,821
10-14	4,752	12,389	37,444	5,796	366,145
5-9	4,707	12,316	38,053	5,526	345,940
0-4	4,876	12,435	39,420	5,388	317,414

年少人口(0歳~14歳)	14,334	37,139	114,918	16,710	1,029,499
生産年齢人口(15歳~64歳)	95,039	233,481	667,024	110,322	5,199,504
老年人口(65歳以上)	37,815	89,563	253,447	42,318	2,361,723
15歳以上就業者数	60,883	153,440	447,199	68,761	3,635,394
後期高齢者数(75歳以上)	20,096	46,467	132,756	22,557	1,243,742

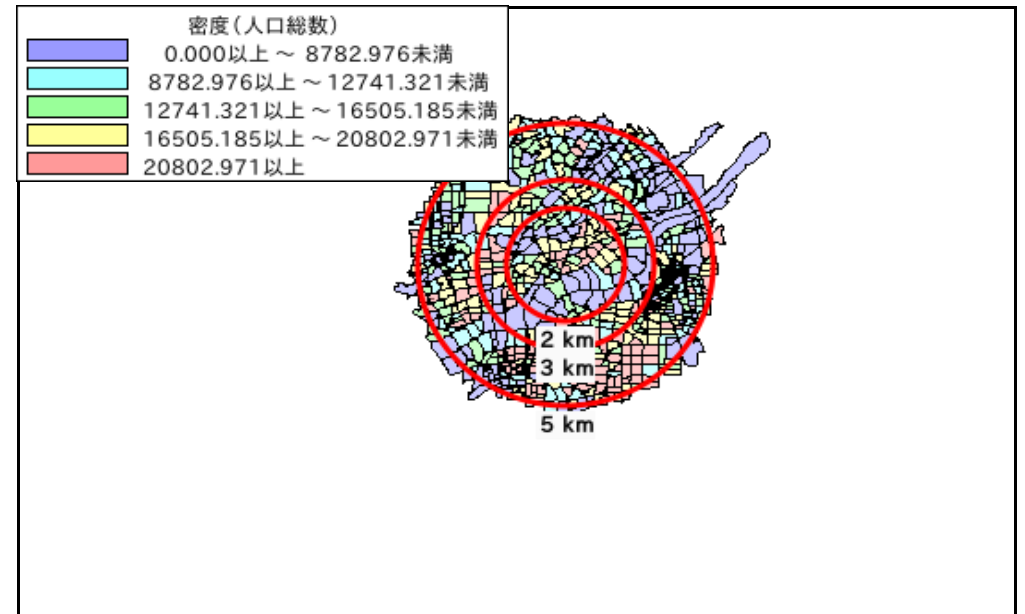

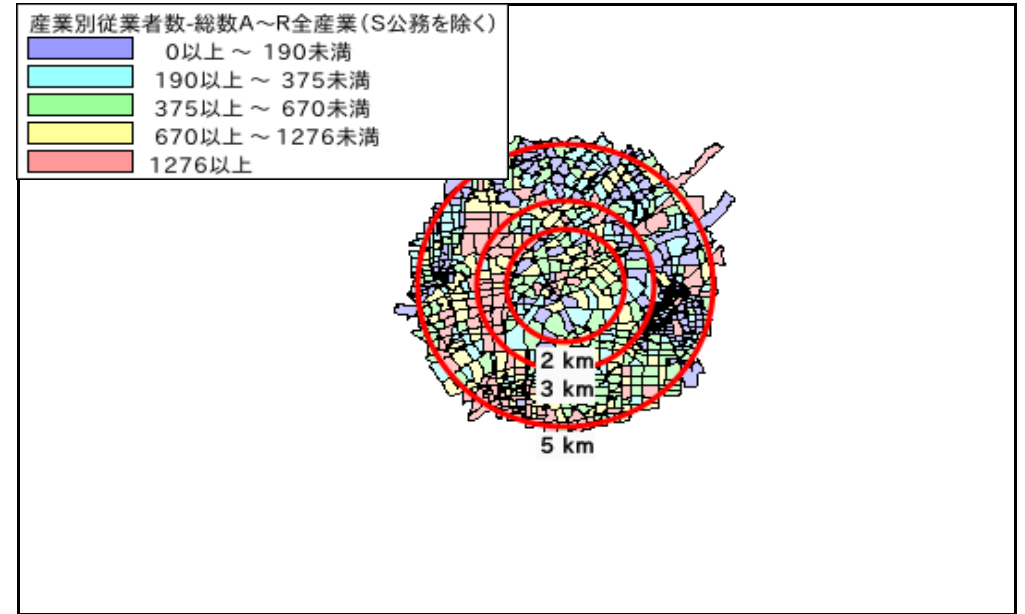
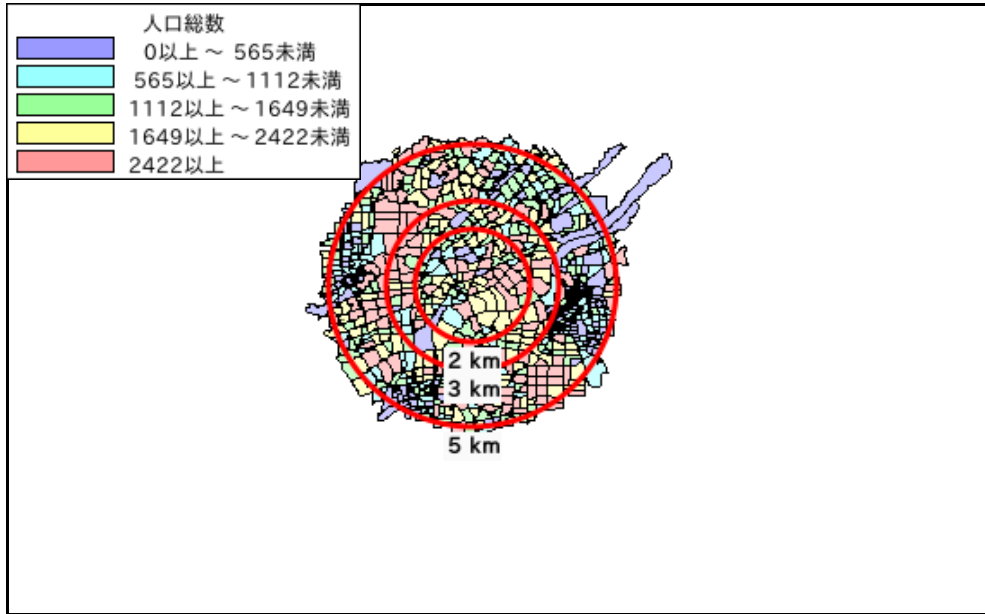
データ名	世帯数				
	半径2km	半径3km	半径5km	大阪市東淀川区	大阪府
一般世帯総数	85,914	205,706	571,460	99,606	4,126,995
単身世帯	49,437	114,896	303,614	58,105	1,727,107
2人以上世帯	36,477	90,810	267,846	41,501	2,399,888
核家族世帯	32,888	82,706	244,644	37,584	2,192,989
夫婦のみの世帯	12,015	30,451	89,742	13,609	774,121
夫婦と子供から成る世帯	13,888	35,827	109,402	15,833	1,020,391
6歳未満世帯員のいる世帯	4,569	11,629	36,892	5,086	296,413
65歳以上世帯員のいる世帯	26,351	62,977	175,482	29,607	1,568,487
持ち家世帯	28,596	74,374	238,439	29,652	2,249,351
民営借家世帯	45,995	98,055	258,874	53,183	1,371,914



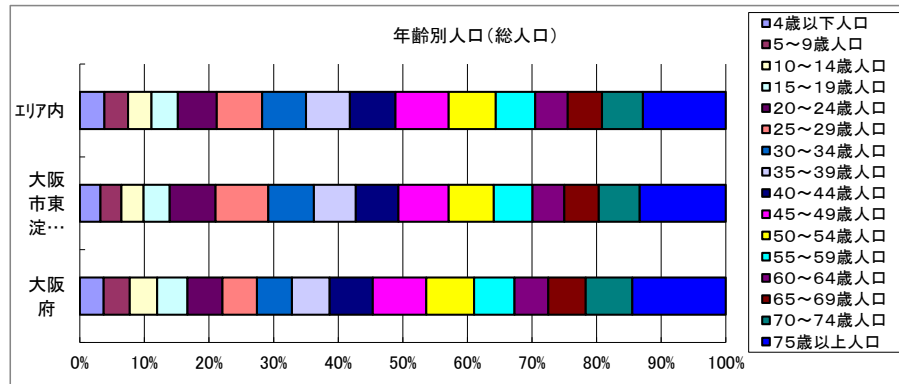
周辺地図



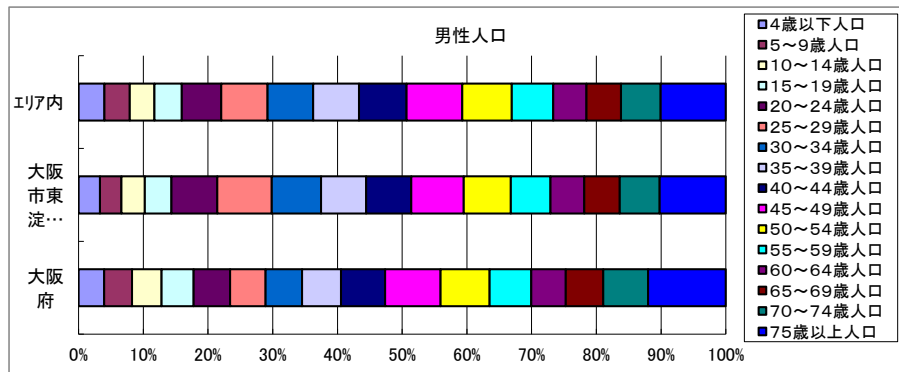
かかる小地域



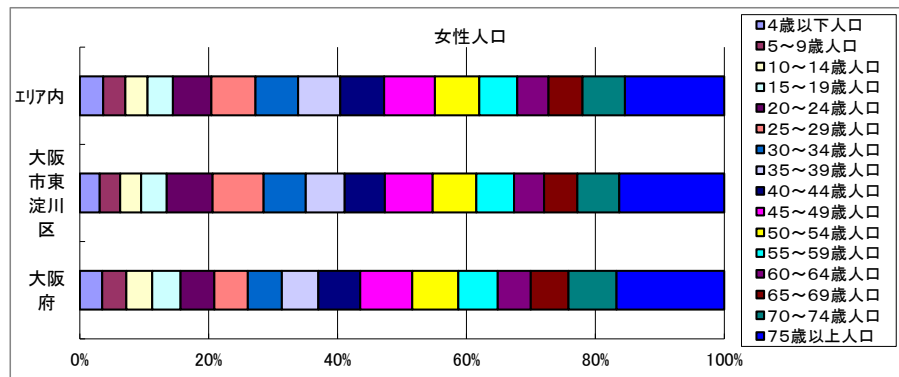
年齢別人口



データ名	半径2km	半径3km	半径5km	大阪市東淀川区	大阪府
総人口	153,785	374,820	1,075,330	177,120	8,837,685
4歳以下人口	4,876	12,435	39,420	5,388	317,414
5～9歳人口	4,707	12,316	38,053	5,526	345,940
10～14歳人口	4,752	12,389	37,444	5,796	366,145
15～19歳人口	5,715	14,248	42,068	6,833	400,821
20～24歳人口	9,974	23,400	62,438	12,031	467,195
25～29歳人口	11,627	27,378	72,648	13,847	457,956
30～34歳人口	10,404	25,044	70,579	11,936	467,024
35～39歳人口	9,616	24,083	70,324	11,007	501,482
40～44歳人口	9,627	24,300	73,110	11,168	572,362
45～49歳人口	11,375	28,474	85,261	13,142	711,919
50～54歳人口	10,235	25,733	75,267	11,856	633,679
55～59歳人口	8,927	22,260	63,448	10,157	538,085
60～64歳人口	7,541	18,560	51,882	8,345	448,981
65～69歳人口	8,089	19,727	54,848	9,021	499,249
70～74歳人口	9,631	23,369	65,843	10,740	618,732
75歳以上人口	20,096	46,467	132,756	22,557	1,243,742

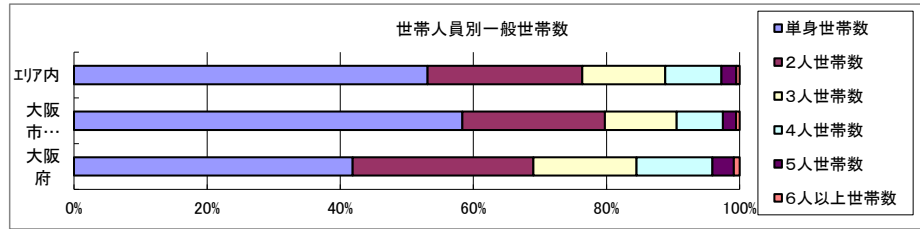


データ名	半径2km	半径3km	半径5km	大阪市東淀川区	大阪府
男性総人口	75,237	183,334	523,046	86,660	4,235,956
4歳以下人口	2,467	6,279	20,151	2,731	162,354
5～9歳人口	2,394	6,260	19,587	2,773	176,474
10～14歳人口	2,480	6,464	19,207	3,006	187,534
15～19歳人口	2,830	7,070	21,155	3,394	203,718
20～24歳人口	4,867	11,487	30,617	5,882	231,542
25～29歳人口	5,815	13,654	36,040	7,014	224,908
30～34歳人口	5,411	12,894	35,422	6,319	230,653
35～39歳人口	5,002	12,365	35,482	5,777	247,335
40～44歳人口	4,969	12,469	36,913	5,791	280,736
45～49歳人口	5,890	14,678	43,306	6,745	350,481
50～54歳人口	5,183	13,248	38,490	6,028	311,958
55～59歳人口	4,533	11,368	32,156	5,105	264,101
60～64歳人口	3,898	9,365	25,889	4,319	218,762
65～69歳人口	4,113	9,726	26,675	4,562	237,306
70～74歳人口	4,672	11,129	30,882	5,113	284,877
75歳以上人口	7,583	17,597	50,565	8,501	493,162



データ名	半径2km	半径3km	半径5km	大阪市東淀川区	大阪府
女性総人口	78,547	191,485	552,285	90,460	4,601,729
4歳以下人口	2,409	6,156	19,270	2,657	155,060
5～9歳人口	2,313	6,056	18,466	2,753	169,466
10～14歳人口	2,272	5,925	18,237	2,790	178,611
15～19歳人口	2,885	7,178	20,913	3,439	197,103
20～24歳人口	5,107	11,914	31,821	6,149	235,653
25～29歳人口	5,811	13,724	36,608	6,833	233,048
30～34歳人口	4,993	12,150	35,157	5,617	236,371
35～39歳人口	4,614	11,719	34,842	5,230	254,147
40～44歳人口	4,657	11,831	36,197	5,377	291,626
45～49歳人口	5,485	13,796	41,955	6,397	361,438
50～54歳人口	5,052	12,485	36,777	5,828	321,721
55～59歳人口	4,393	10,891	31,292	5,052	273,984
60～64歳人口	3,643	9,195	25,993	4,026	230,219
65～69歳人口	3,975	9,195	28,172	4,459	261,943
70～74歳人口	4,959	12,240	34,962	5,627	333,855
75歳以上人口	12,513	28,869	82,191	14,056	750,580

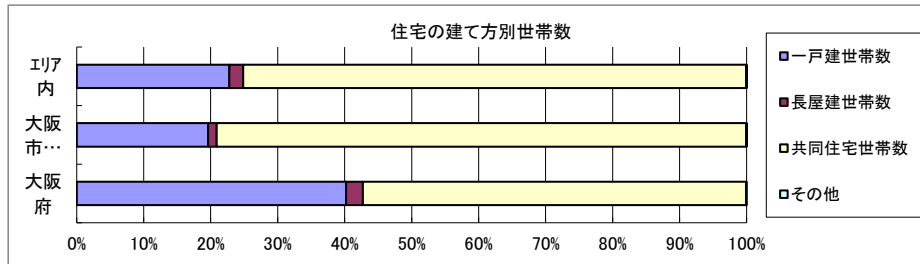
世帯数



データ名	半径2km	半径3km	半径5km	大阪市東淀川区	大阪府	
一般世帯総数	85,914	205,706	571,460	99,606	4,126,995	
世帯人員別	単身世帯数	49,437	114,896	303,614	58,105	1,727,107
	2人世帯数	18,748	45,988	132,831	21,358	1,121,971
	3人世帯数	9,615	23,824	71,140	10,734	638,834
	4人世帯数	5,932	15,713	48,300	6,891	470,392
	5人世帯数	1,706	4,221	12,696	1,989	133,140
	6人以上世帯数	476	1,064	2,879	529	35,551

親族世帯	35,285	88,177	260,375	40,161	2,350,796
核家族世帯	32,888	82,706	244,644	37,584	2,192,989
その他の親族世帯	2,397	5,472	15,731	2,577	157,807

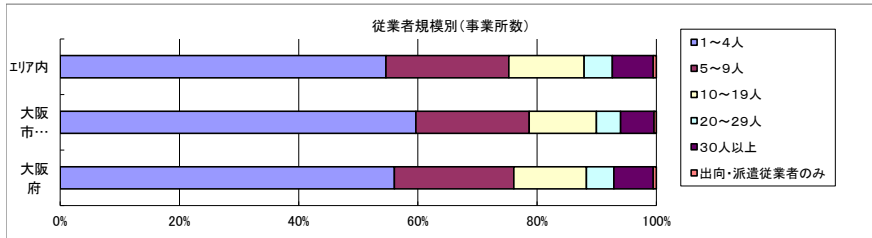
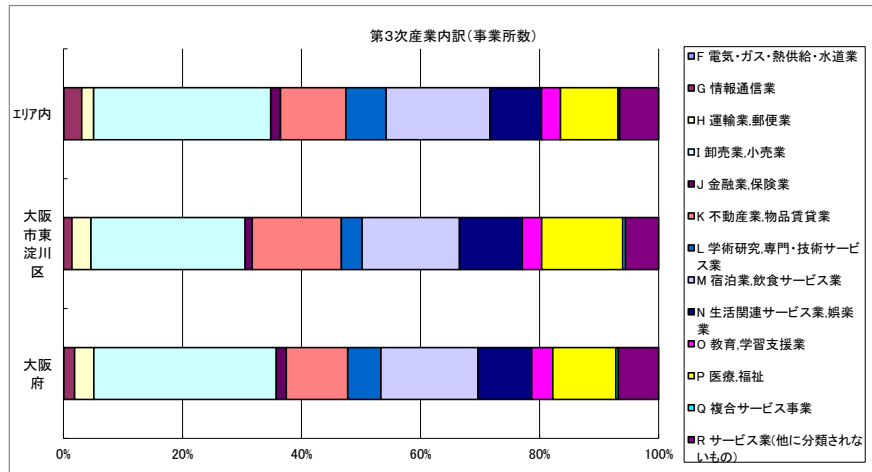
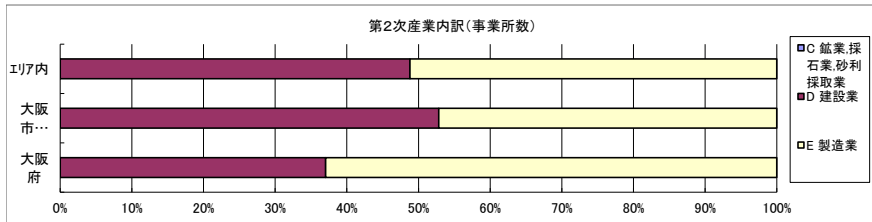
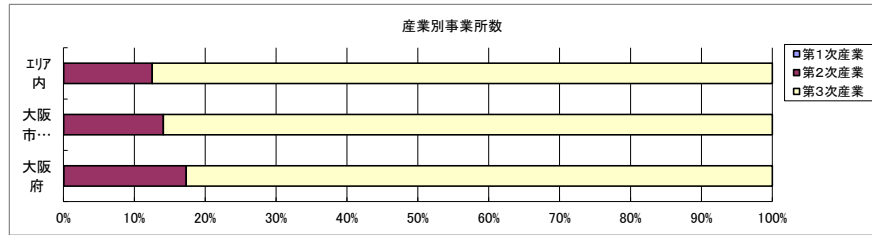
6歳未満世帯員のいる世帯	4,569	11,629	36,892	5,086	296,413
18歳未満世帯員のいる世帯	10,541	27,230	84,129	12,275	749,041
65歳以上世帯員のいる世帯	26,351	62,977	175,482	29,607	1,568,487



データ名	半径2km	半径3km	半径5km	大阪市東淀川区	大阪府	
主世帯数	84,416	202,196	560,698	98,189	4,045,691	
住宅形態	一戸建世帯数	20,201	43,268	127,729	19,268	1,626,462
	長屋建世帯数	1,528	3,210	11,562	1,227	102,115
	共同住宅世帯数	62,638	155,585	421,018	77,650	2,313,875
	1~2階建て	2,931	5,906	17,089	2,755	202,287
	3~5階建て	29,480	52,395	122,724	33,599	784,129
	6~10階建て	20,470	51,123	139,193	25,170	669,644
	11階建て以上	9,757	46,161	142,012	16,126	657,815
	その他	49	134	389	44	3,239

データ名	半径2km	半径3km	半径5km	大阪市東淀川区	大阪府	
住宅に住む一般世帯	85,309	204,200	566,492	99,113	4,090,622	
持ち家形態	持ち家世帯数	28,596	74,374	238,439	29,652	2,249,351
	民営の借家世帯数	45,995	98,055	258,874	53,183	1,371,914

経済センサス



データ名	半径2km	半径3km	半径5km	大阪市東淀川区	大阪府
全産業事業所数 (S公務を除く)	5,179	15,938	53,107	5,176	392,940
第1次産業	1	4	19	2	292
第2次産業	846	2,107	6,636	727	67,782
第3次産業	4,331	13,827	46,451	4,447	324,866

データ名	半径2km	半径3km	半径5km	大阪市東淀川区	大阪府
全産業従業者数 (S公務を除く)	49,283	181,527	639,149	49,182	4,393,139
第1次産業	6	31	130	16	2,428
第2次産業	11,200	26,917	96,266	9,970	826,556
第3次産業	38,077	154,579	542,752	39,196	3,564,155

データ名	半径2km	半径3km	半径5km	大阪市東淀川区	大阪府
第2次産業内訳 (事業所数)					
C 鉱業・採石業・砂利採取業	0	0	1	0	13
D 建設業	415	1,121	3,237	384	25,089
F 製造業	431	986	3,398	343	42,680

データ名	半径2km	半径3km	半径5km	大阪市東淀川区	大阪府
第2次産業内訳 (従業者数)					
C 鉱業・採石業・砂利採取業	0	0	6	0	132
D 建設業	3,354	11,486	35,087	2,808	222,338
F 製造業	7,846	15,431	61,173	7,162	604,086

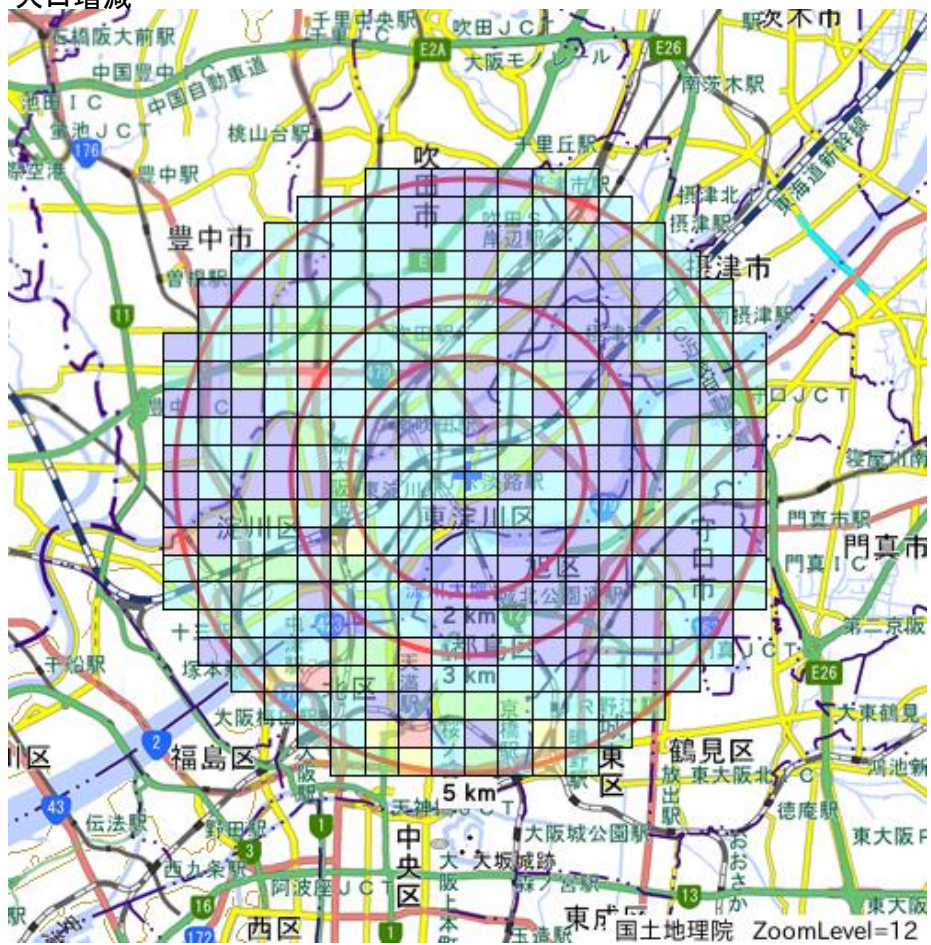
データ名	半径2km	半径3km	半径5km	大阪市東淀川区	大阪府
第3次産業内訳 (事業所数)					
F 電気・ガス・熱供給・水道業	2	14	38	1	229
G 情報通信業	30	446	1,390	62	5,842
H 運輸業・郵便業	149	356	928	143	10,489
I 卸売業・小売業	1,178	4,474	13,826	1,152	99,597
J 金融業・保険業	54	199	763	53	5,442
K 不動産業・物品賃貸業	574	1,580	5,090	665	33,574
L 学術研究・専門・技術サービス業	117	827	3,141	156	18,083
M 宿泊業・飲食サービス業	742	2,024	8,114	727	52,979
N 生活関連サービス業・娯楽業	479	1,154	4,021	469	29,366
O 教育・学習支援業	140	399	1,474	145	11,546
P 医療・福祉	610	1,438	4,496	606	34,357
Q 複合サービス事業	19	44	132	20	1,380
R サービス業(他に分類されないもの)	237	872	3,038	248	21,982

データ名	半径2km	半径3km	半径5km	大阪市東淀川区	大阪府
第3次産業内訳 (従業者数)					
F 電気・ガス・熱供給・水道業	15	228	1,002	7	12,504
G 情報通信業	218	9,106	30,158	418	139,601
H 運輸業・郵便業	3,005	11,555	29,959	2,770	256,896
I 卸売業・小売業	10,408	47,294	145,818	10,975	1,002,387
J 金融業・保険業	765	3,566	15,187	595	124,950
K 不動産業・物品賃貸業	1,924	7,831	25,094	2,125	146,899
L 学術研究・専門・技術サービス業	1,329	8,640	29,404	1,185	146,694
M 宿泊業・飲食サービス業	4,599	15,432	69,159	4,432	415,766
N 生活関連サービス業・娯楽業	2,202	6,360	25,284	2,381	169,344
O 教育・学習支援業	1,472	5,820	23,104	2,541	143,651
P 医療・福祉	9,136	20,811	69,142	9,047	574,571
Q 複合サービス事業	429	734	1,486	435	21,080
R サービス業(他に分類されないもの)	2,575	17,202	77,955	2,285	409,812

データ名	半径2km	半径3km	半径5km	大阪市東淀川区	大阪府
従業者規模別 (事業所数)					
1~4人	3,073	9,705	29,020	3,089	220,240
5~9人	970	3,288	10,938	983	78,768
10~19人	598	1,988	6,712	584	47,879
20~29人	214	808	2,523	209	18,038
30人以上	303	1,082	3,638	291	25,989
出向・派遣従業者のみ	21	68	275	20	2,025

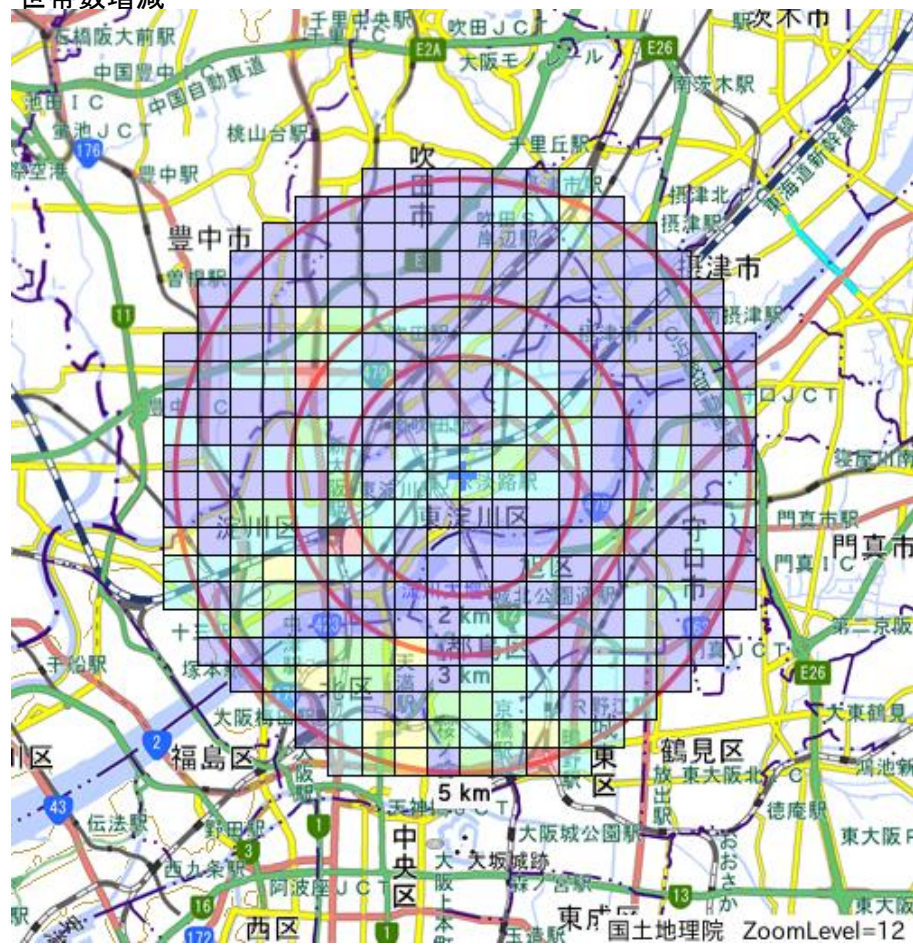
データ名	半径2km	半径3km	半径5km	大阪市東淀川区	大阪府
従業者規模別 (従業者数)					
1~4人	6,406	18,716	63,109	6,343	477,134
5~9人	6,330	21,475	71,672	6,416	516,481
10~19人	8,036	26,805	90,862	7,810	647,503
20~29人	5,123	19,135	59,920	5,007	429,026
30人以上	23,388	95,396	353,587	23,606	2,322,995

人口増減



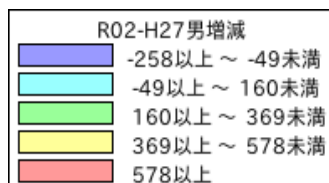
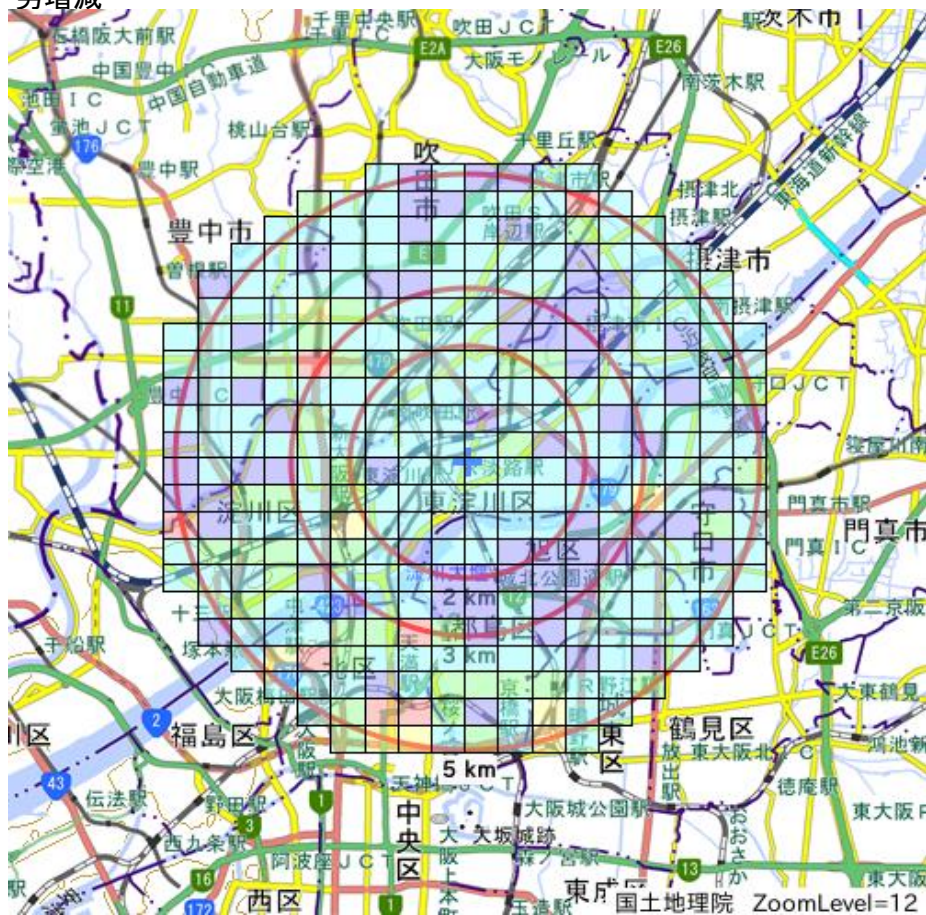
R02-H27人口増減	
Blue	-450以上 ~ -16未満
Cyan	-16以上 ~ 418未満
Green	418以上 ~ 852未満
Yellow	852以上 ~ 1286未満
Red	1286以上

世帯数増減



R02-H27世帯数増減	
Blue	-149以上 ~ 125未満
Cyan	125以上 ~ 399未満
Green	399以上 ~ 673未満
Yellow	673以上 ~ 947未満
Red	947以上

男増減



女増減

