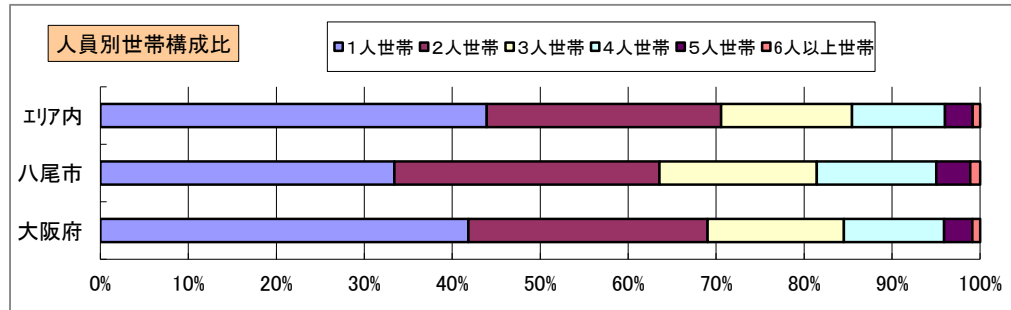
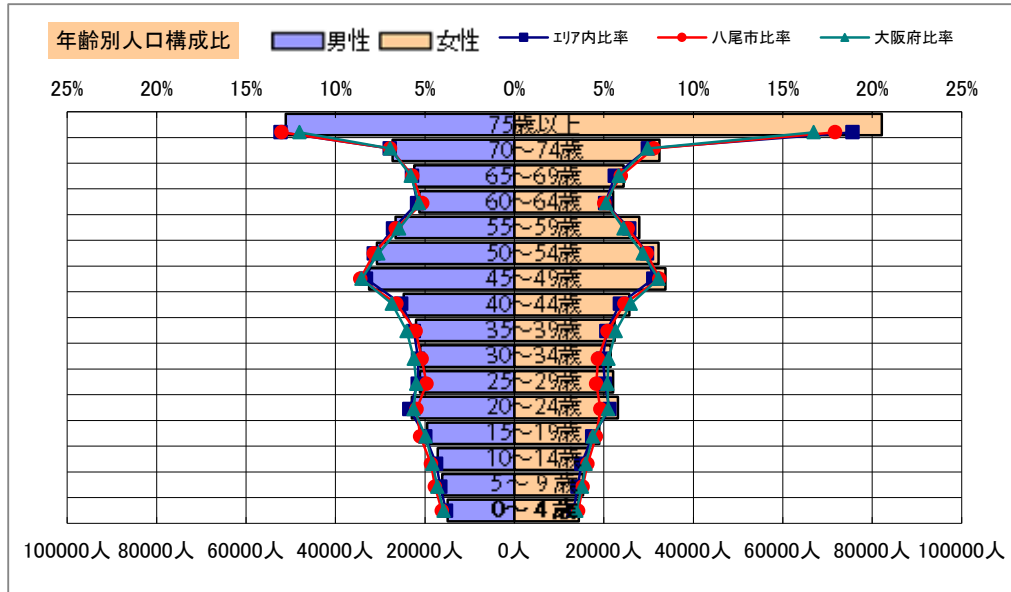


基本分析

調査地点 大阪府八尾市竹湊西二丁目 エリア範囲 半径2km 半径3km 半径5km



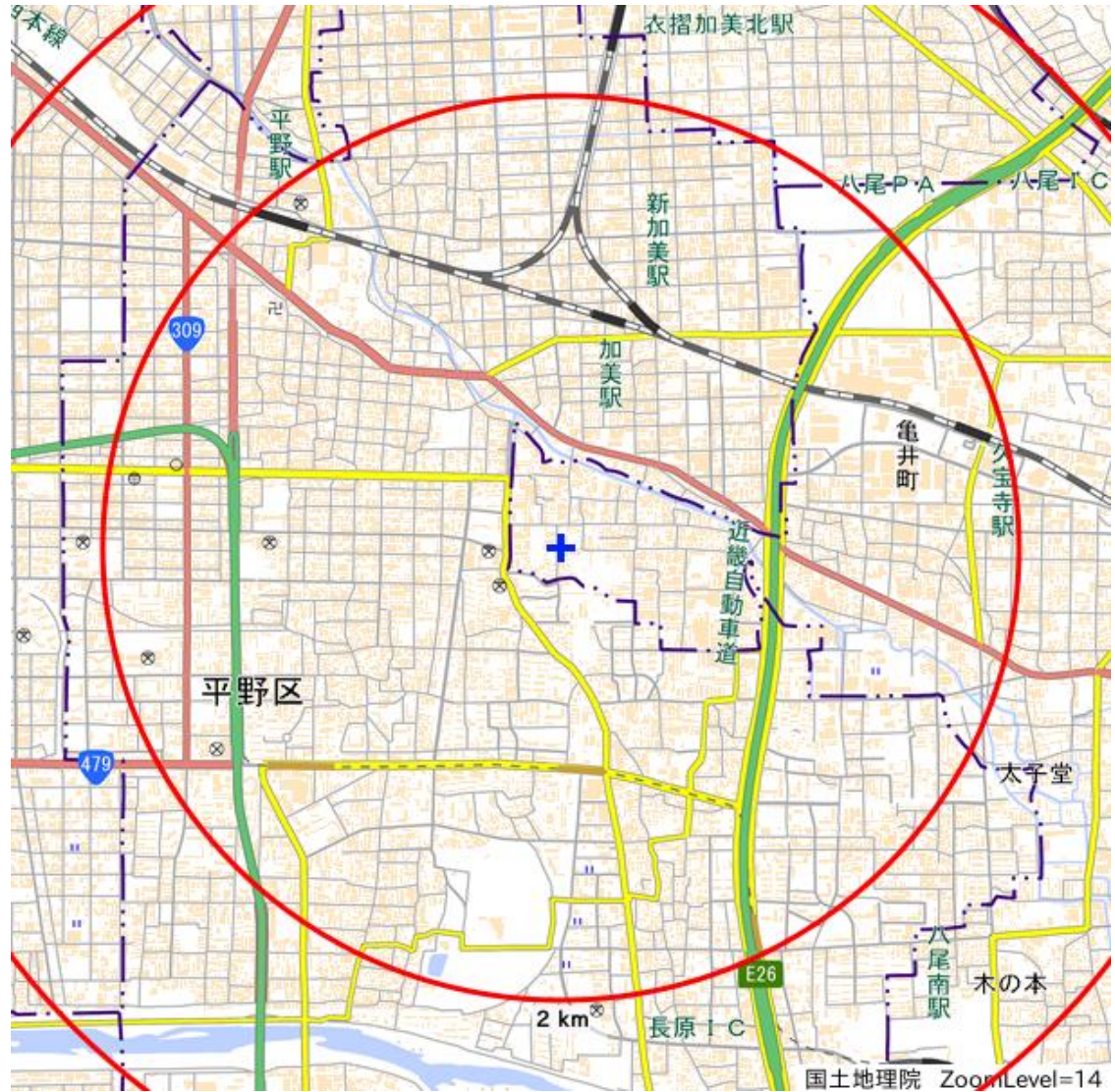
データ名	人口				
	半径2km	半径3km	半径5km	八尾市	大阪府
人口総数	154,698	316,463	857,450	264,642	8,837,685
男人口	73,033	150,076	407,096	125,858	4,235,956
女人口	81,665	166,388	450,354	138,784	4,601,729

75歳以上	23,601	49,537	133,288	40,533	1,243,742
70-74	10,434	21,792	59,679	19,196	618,732
65-69	8,048	16,881	46,838	15,178	499,249
60-64	7,691	15,835	43,331	13,218	448,981
55-59	10,514	20,812	54,448	16,811	538,085
50-54	12,191	24,517	62,978	19,788	633,679
45-49	12,463	25,447	66,266	21,692	711,919
40-44	9,010	18,567	50,421	16,532	572,362
35-39	7,803	16,218	44,352	13,916	501,482
30-34	7,510	15,539	42,565	12,770	467,024
25-29	7,998	15,785	43,138	12,305	457,956
20-24	8,004	16,199	46,101	13,315	467,195
15-19	7,140	14,356	38,431	12,724	400,821
10-14	6,394	12,928	33,445	11,311	366,145
5-9	5,786	11,872	31,519	10,687	345,940
0-4	5,175	10,951	29,321	9,876	317,414




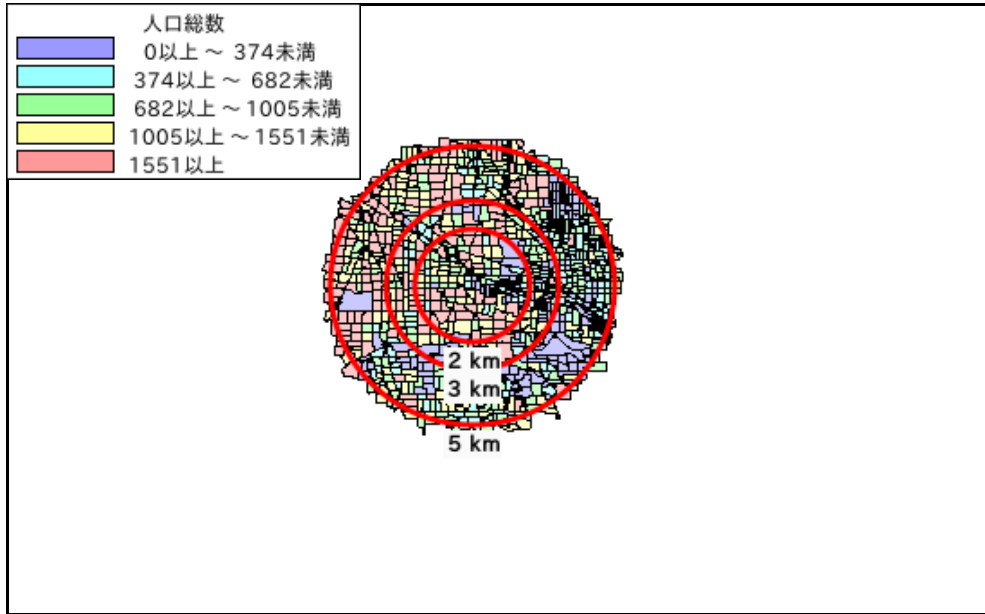
年少人口(0歳~14歳)	17,355	35,751	94,286	31,874	1,029,499
生産年齢人口(15歳~64歳)	90,325	183,277	492,030	153,071	5,199,504
老年人口(65歳以上)	42,083	88,210	239,805	74,907	2,361,723
15歳以上就業者数	58,342	121,314	331,611	111,002	3,635,394
後期高齢者数(75歳以上)	23,601	49,537	133,288	40,533	1,243,742

データ名	世帯数				
	半径2km	半径3km	半径5km	八尾市	大阪府
一般世帯総数	74,406	149,214	408,537	114,115	4,126,995
単身世帯	32,717	63,235	179,470	38,133	1,727,107
2人以上世帯	41,689	85,979	229,067	75,982	2,399,888
核家族世帯	38,204	78,705	208,612	69,179	2,192,989
夫婦のみの世帯	12,964	26,958	71,409	23,711	774,121
夫婦と子供から成る世帯	16,744	34,902	93,641	32,737	1,020,391
6歳未満世帯員のいる世帯	4,810	10,143	27,214	9,104	296,413
65歳以上世帯員のいる世帯	29,509	60,657	163,106	49,855	1,568,487
持ち家世帯	31,089	69,888	206,889	73,387	2,249,351
民営借家世帯	26,903	52,578	155,782	31,881	1,371,914

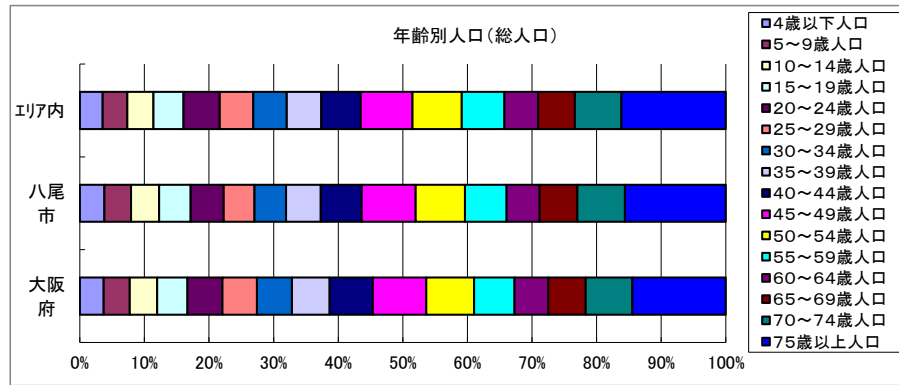
周辺地図



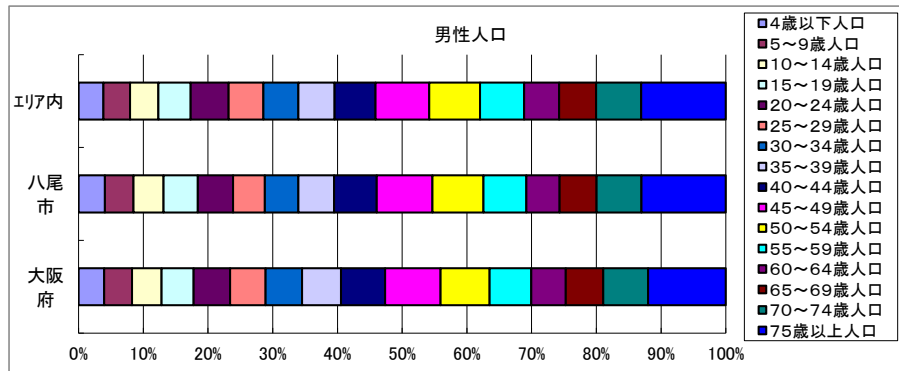
かかる小地域



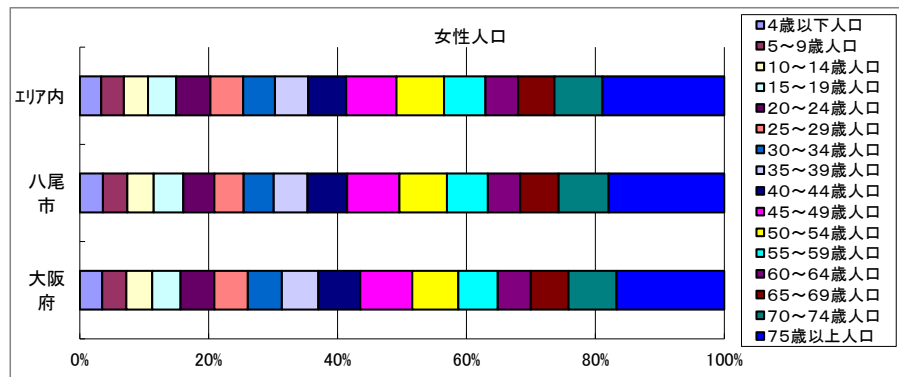
年齢別人口



データ名	半径2km	半径3km	半径5km	八尾市	大阪府
総人口	154,698	316,463	857,450	264,642	8,837,685
4歳以下人口	5,175	10,951	29,321	9,876	317,414
5～9歳人口	5,786	11,872	31,519	10,687	345,940
10～14歳人口	6,394	12,928	33,445	11,311	366,145
15～19歳人口	7,140	14,356	38,431	12,724	400,821
20～24歳人口	8,004	16,199	46,101	13,315	467,195
25～29歳人口	7,998	15,785	43,138	12,305	457,956
30～34歳人口	7,510	15,539	42,565	12,770	467,024
35～39歳人口	7,803	16,218	44,352	13,916	501,482
40～44歳人口	9,010	18,567	50,421	16,532	572,362
45～49歳人口	12,463	25,447	66,266	21,692	711,919
50～54歳人口	12,191	24,517	62,978	19,788	633,679
55～59歳人口	10,514	20,812	54,448	16,811	538,085
60～64歳人口	7,691	15,835	43,331	13,218	448,981
65～69歳人口	8,048	16,881	46,838	15,178	499,249
70～74歳人口	10,434	21,792	59,679	19,196	618,732
75歳以上人口	23,601	49,537	133,288	40,533	1,243,742

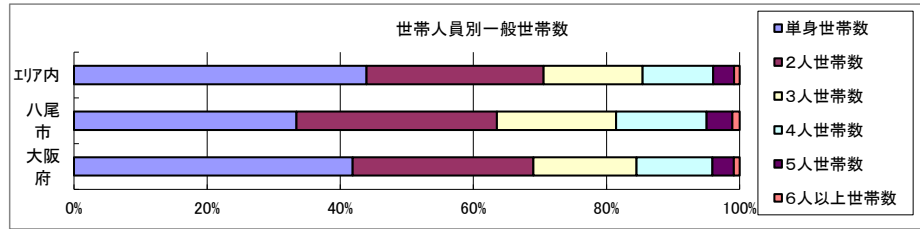


データ名	半径2km	半径3km	半径5km	八尾市	大阪府
男性総人口	73,033	150,076	407,096	125,858	4,235,956
4歳以下人口	2,638	5,550	14,956	5,003	162,354
5～9歳人口	2,902	6,022	16,164	5,473	176,474
10～14歳人口	3,300	6,641	17,122	5,739	187,534
15～19歳人口	3,557	7,160	19,486	6,492	203,718
20～24歳人口	4,007	8,073	22,967	6,740	231,542
25～29歳人口	3,953	7,770	21,100	6,066	224,908
30～34歳人口	3,749	7,744	21,050	6,380	230,653
35～39歳人口	3,890	8,082	21,984	6,806	247,335
40～44歳人口	4,425	9,141	24,749	8,133	280,736
45～49歳人口	6,041	12,509	32,470	10,623	350,481
50～54歳人口	5,874	11,975	30,752	9,692	311,958
55～59歳人口	5,183	10,275	26,551	8,166	264,101
60～64歳人口	3,851	7,858	21,252	6,350	218,762
65～69歳人口	3,872	8,121	22,394	7,041	237,306
70～74歳人口	4,736	9,934	27,234	8,576	284,877
75歳以上人口	8,940	18,964	51,141	16,055	493,162



データ名	半径2km	半径3km	半径5km	八尾市	大阪府
女性総人口	81,665	166,388	450,354	138,784	4,601,729
4歳以下人口	2,537	5,401	14,366	4,873	155,060
5～9歳人口	2,883	5,849	15,355	5,214	169,466
10～14歳人口	3,094	6,288	16,324	5,572	178,611
15～19歳人口	3,583	7,196	18,946	6,232	197,103
20～24歳人口	3,997	8,125	23,134	6,575	235,653
25～29歳人口	4,046	8,016	22,038	6,239	233,048
30～34歳人口	3,760	7,796	21,515	6,390	236,371
35～39歳人口	3,913	8,136	22,368	7,110	254,147
40～44歳人口	4,585	9,427	25,671	8,399	291,626
45～49歳人口	6,422	12,938	33,796	11,069	361,438
50～54歳人口	6,317	12,542	32,226	10,096	321,721
55～59歳人口	5,331	10,537	27,896	8,645	273,984
60～64歳人口	3,840	7,978	22,079	6,868	230,219
65～69歳人口	4,176	8,760	24,444	8,137	261,943
70～74歳人口	5,698	11,858	32,445	10,620	333,855
75歳以上人口	14,662	30,573	82,147	24,478	750,580

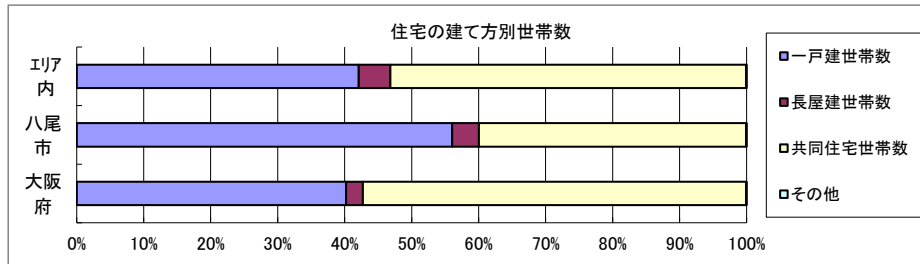
世帯数



データ名	半径2km	半径3km	半径5km	八尾市	大阪府	
一般世帯総数	74,406	149,214	408,537	114,115	4,126,995	
世帯人員別	単身世帯数	32,717	63,235	179,470	38,133	1,727,107
	2人世帯数	20,206	41,299	108,817	34,385	1,121,971
	3人世帯数	10,882	22,609	60,763	20,412	638,834
	4人世帯数	7,670	15,997	43,173	15,513	470,392
	5人世帯数	2,317	4,811	12,837	4,413	133,140
	6人以上世帯数	614	1,263	3,477	1,259	35,551

親族世帯	40,848	84,291	224,545	74,648	2,350,796
核家族世帯	38,204	78,705	208,612	69,179	2,192,989
その他の親族世帯	2,644	5,587	15,934	5,469	157,807

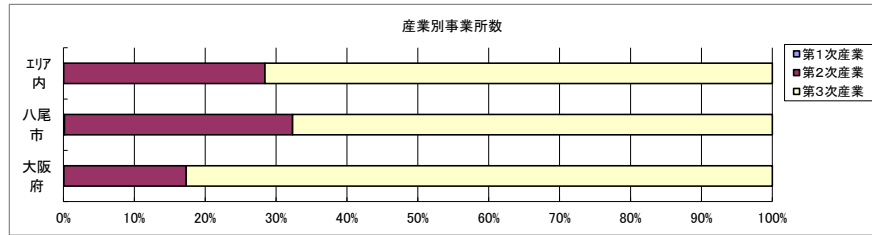
6歳未満世帯員のいる世帯	4,810	10,143	27,214	9,104	296,413
18歳未満世帯員のいる世帯	12,812	26,176	68,904	23,213	749,041
65歳以上世帯員のいる世帯	29,509	60,657	163,106	49,855	1,568,487



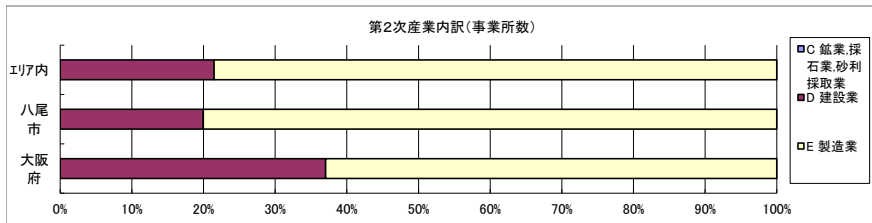
データ名	半径2km	半径3km	半径5km	八尾市	大阪府	
主世帯数	73,027	146,670	401,192	111,880	4,045,691	
住宅形態	一戸建世帯数	22,862	53,773	168,949	62,719	1,626,462
	長屋建世帯数	2,042	4,946	18,881	4,464	102,115
	共同住宅世帯数	48,080	87,820	213,033	44,595	2,313,875
	1～2階建て	2,528	6,728	20,054	8,282	202,287
	3～5階建て	15,527	29,138	80,416	17,617	784,129
	6～10階建て	15,252	26,297	68,367	9,590	669,644
	11階建て以上	14,774	25,658	44,196	9,106	657,815
	その他	44	132	329	102	3,239

データ名	半径2km	半径3km	半径5km	八尾市	大阪府	
住宅に住む一般世帯	73,756	148,250	405,811	113,167	4,090,622	
持ち家形態	持ち家世帯数	31,089	69,888	206,889	73,387	2,249,351
	民営の借家世帯数	26,903	52,578	155,782	31,881	1,371,914

経済センサス



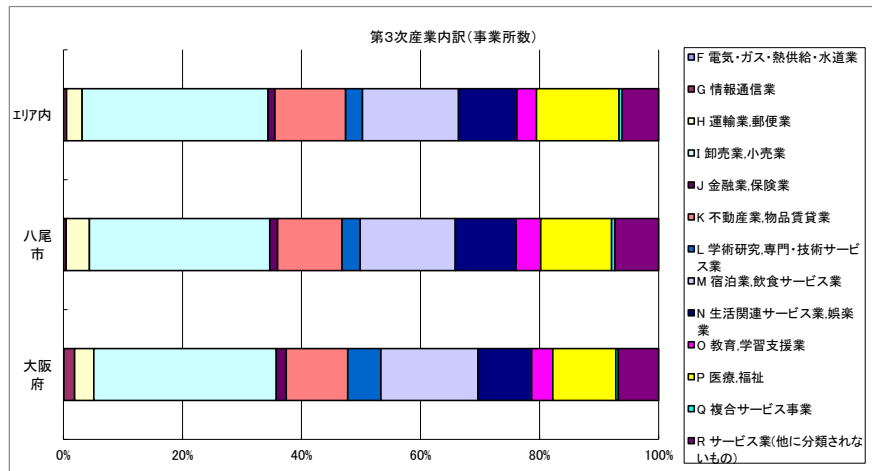
データ名	半径2km	半径3km	半径5km	八尾市	大阪府
全産業事業所数 (S公務を除く)	6,348	13,638	39,440	11,940	392,940
第1次産業	5	10	15	18	292
第2次産業	1,859	4,525	11,193	3,842	67,782
第3次産業	4,485	9,105	28,233	8,080	324,866



データ名	半径2km	半径3km	半径5km	八尾市	大阪府
全産業従業者数 (S公務を除く)	56,712	118,962	327,891	110,440	4,393,139
第1次産業	44	90	129	114	2,428
第2次産業	20,049	45,066	103,252	42,638	826,556
第3次産業	36,617	73,807	224,510	67,688	3,564,155

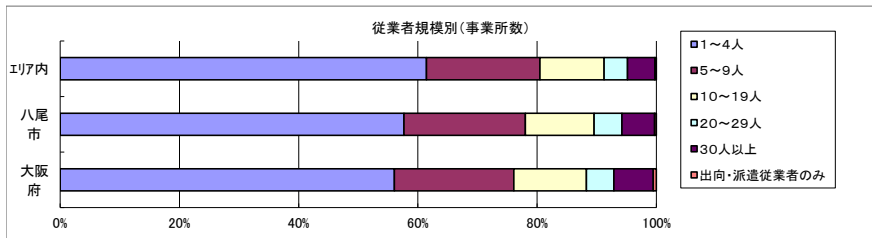
データ名	半径2km	半径3km	半径5km	八尾市	大阪府
第2次産業内訳 (事業所数)					
C 鉱業、採石業、砂利採取業	1	1	1	0	13
D 建設業	367	923	2,403	767	25,089
E 製造業	1,491	3,601	8,789	3,075	42,680

データ名	半径2km	半径3km	半径5km	八尾市	大阪府
第2次産業内訳 (従業者数)					
C 鉱業、採石業、砂利採取業	1	1	1	0	132
D 建設業	2,239	5,747	14,018	4,488	222,338
E 製造業	17,809	39,318	89,233	38,150	604,086



データ名	半径2km	半径3km	半径5km	八尾市	大阪府
第3次産業内訳 (事業所数)					
F 電気・ガス・熱供給・水道業	1	4	12	2	229
G 情報通信業	15	36	137	35	5,842
H 運輸業、郵便業	113	287	734	316	10,489
I 卸売業、小売業	1,364	2,859	8,824	2,448	99,597
J 金融業、保険業	44	80	321	106	5,442
K 不動産業、物品賃貸業	595	1,156	3,353	873	33,574
L 学術研究、専門・技術サービス業	121	235	806	249	18,083
M 宿泊業、飲食サービス業	694	1,409	4,554	1,291	52,979
N 生活関連サービス業、娯楽業	441	865	2,765	826	29,366
O 教育、学習支援業	122	251	932	332	11,546
P 医療、福祉	664	1,313	3,918	964	34,357
Q 複合サービス事業	28	56	142	44	1,380
R サービス業(他に分類されないもの)	283	554	1,736	594	21,982

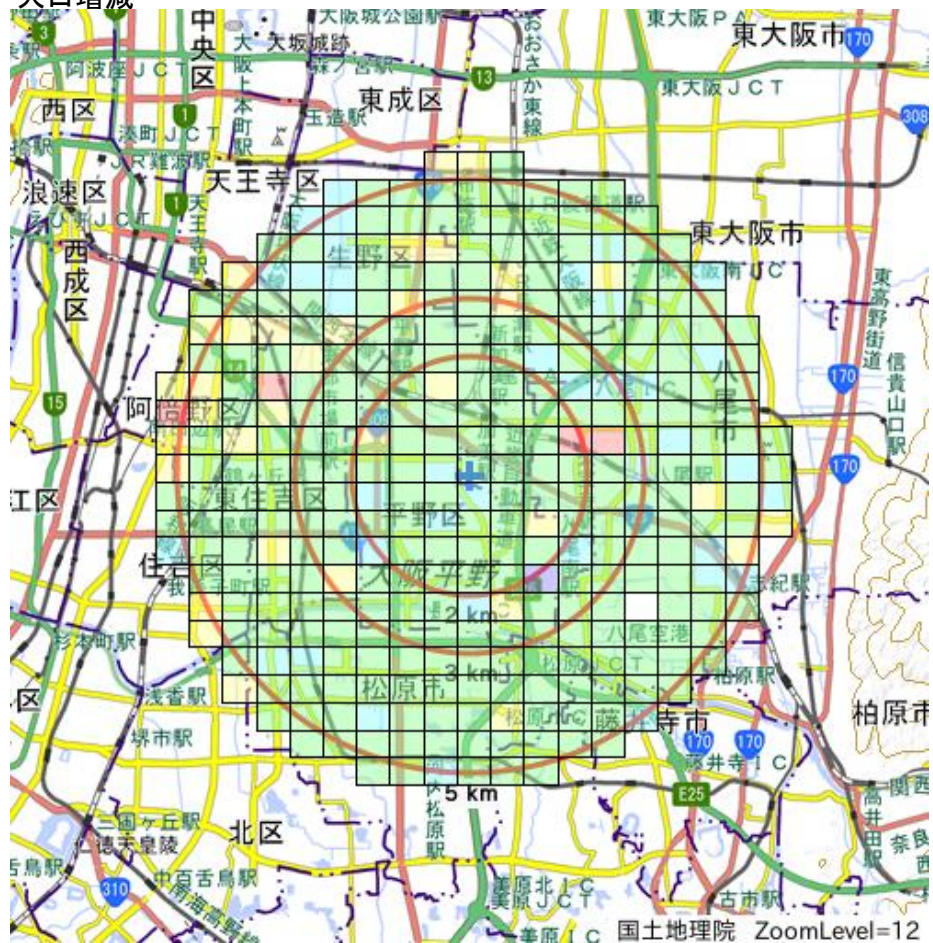
データ名	半径2km	半径3km	半径5km	八尾市	大阪府
第3次産業内訳 (従業者数)					
F 電気・ガス・熱供給・水道業	11	61	202	12	12,504
G 情報通信業	85	189	878	313	139,601
H 運輸業、郵便業	2,202	5,098	14,144	6,863	256,896
I 卸売業、小売業	11,561	24,533	71,653	20,972	1,002,387
J 金融業、保険業	720	1,206	4,565	1,500	124,950
K 不動産業、物品賃貸業	2,030	3,732	10,431	2,779	146,899
L 学術研究、専門・技術サービス業	603	1,093	3,726	1,174	146,694
M 宿泊業、飲食サービス業	4,178	8,219	26,207	8,817	415,766
N 生活関連サービス業、娯楽業	2,304	4,018	11,180	3,883	169,344
O 教育、学習支援業	1,507	2,599	11,750	2,048	143,651
P 医療、福祉	8,962	18,414	56,729	15,017	574,571
Q 複合サービス事業	545	995	1,707	462	21,080
R サービス業(他に分類されないもの)	1,909	3,650	11,338	3,848	409,812



データ名	半径2km	半径3km	半径5km	八尾市	大阪府
従業者規模別 (事業所数)					
1~4人	3,804	8,075	24,235	6,885	220,240
5~9人	1,209	2,674	7,509	2,432	78,768
10~19人	703	1,559	4,244	1,376	47,879
20~29人	284	602	1,541	558	18,039
30人以上	330	689	1,807	652	25,989
出向・派遣従業者のみ	18	40	106	37	2,025

データ名	半径2km	半径3km	半径5km	八尾市	大阪府
従業者規模別 (従業者数)					
1~4人	8,316	17,610	51,868	15,018	477,134
5~9人	7,943	17,617	49,106	15,923	516,481
10~19人	9,441	21,022	57,201	18,513	647,503
20~29人	6,766	14,400	36,751	13,363	429,026
30人以上	24,246	48,311	132,964	47,623	2,322,995

人口増減



世帯数増減

