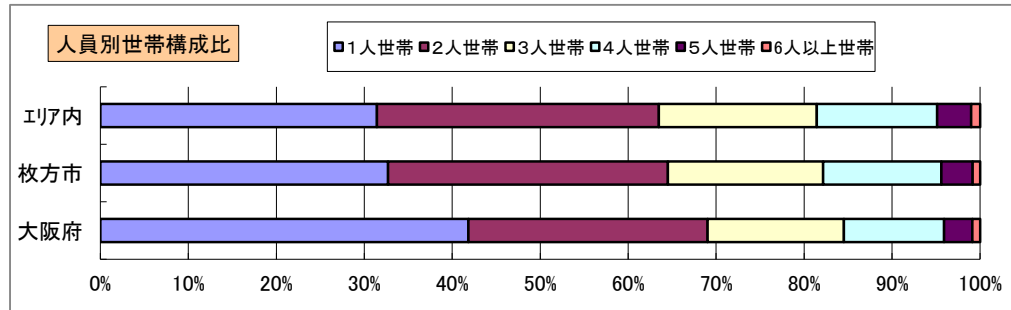
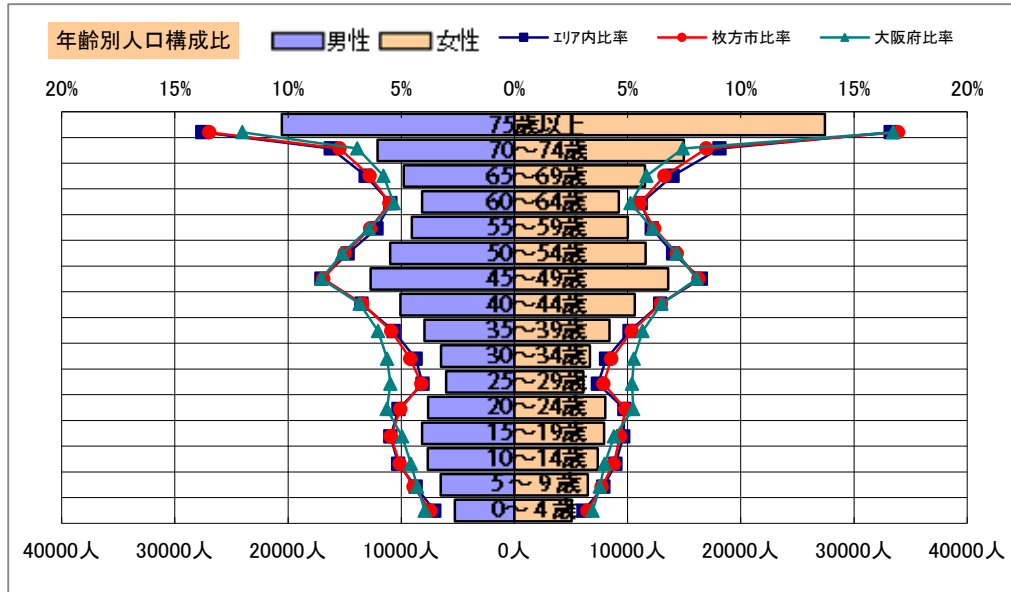


基本分析

調査地点 大阪府枚方市長尾家具町三丁目 エリア範囲 半径2km 半径3km 半径5km



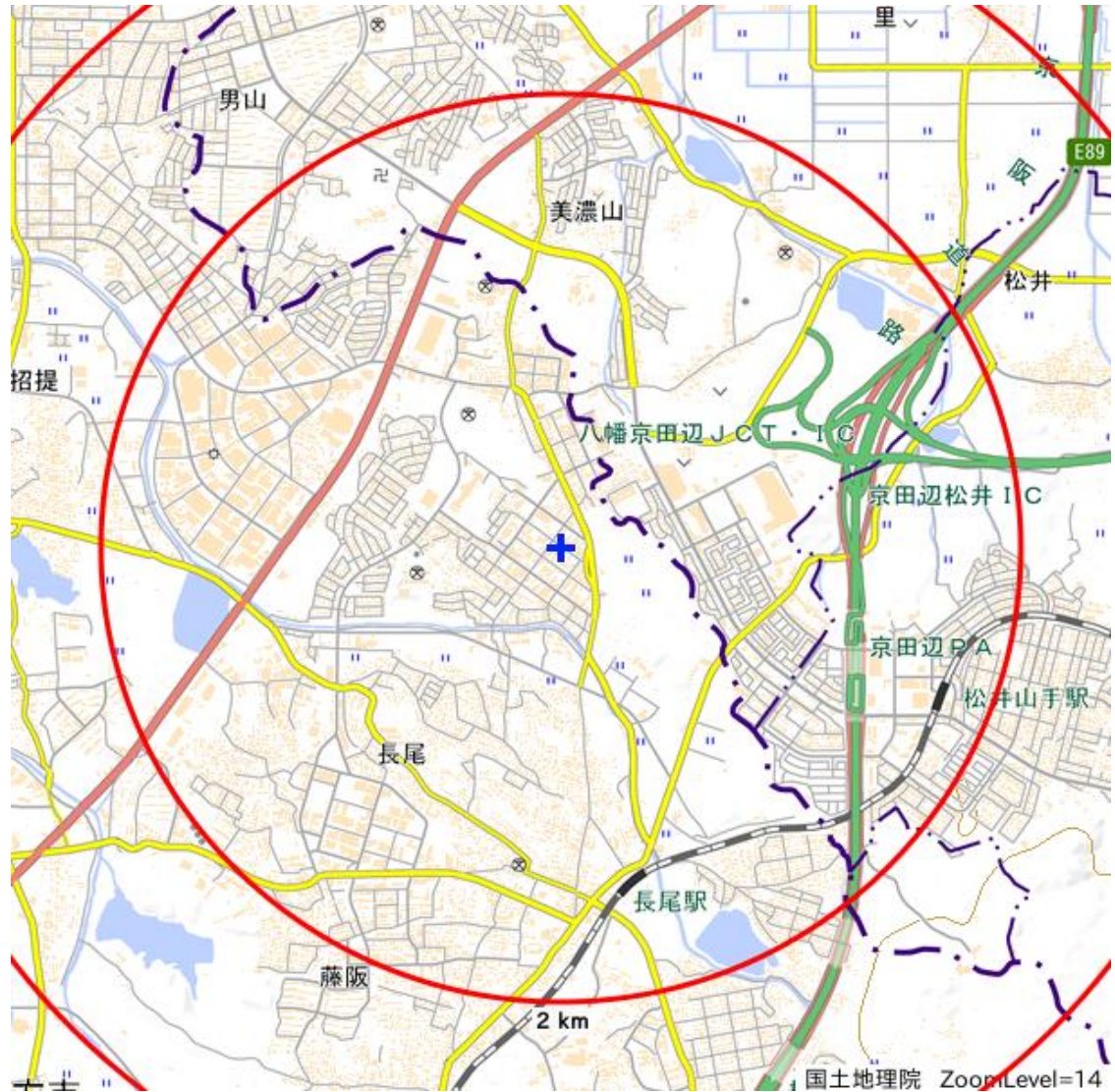
データ名	人口				
	半径2km	半径3km	半径5km	枚方市	大阪府
人口総数	64,559	144,026	334,835	397,289	8,837,685
男人口	31,119	68,769	159,695	188,191	4,235,956
女人口	33,440	75,257	175,140	209,098	4,601,729

75歳以上	7,394	19,607	47,967	56,378	1,243,742
70~74	4,795	11,503	27,051	29,919	618,732
65~69	4,032	9,302	21,310	23,987	499,249
60~64	3,353	7,522	17,387	20,366	448,981
55~59	4,068	8,506	19,098	23,063	538,085
50~54	4,887	9,881	22,561	26,977	633,679
45~49	5,663	11,655	26,291	30,483	711,919
40~44	4,299	9,069	20,700	24,278	572,362
35~39	3,041	6,966	16,349	19,522	501,482
30~34	2,263	5,391	13,179	16,311	467,024
25~29	2,245	4,982	12,132	14,778	457,956
20~24	3,441	6,907	15,650	18,286	467,195
15~19	3,696	7,282	16,100	18,556	400,821
10~14	3,377	6,857	15,006	17,324	366,145
5~9	2,734	5,931	12,982	15,223	345,940
0~4	1,949	4,488	10,314	12,729	317,414

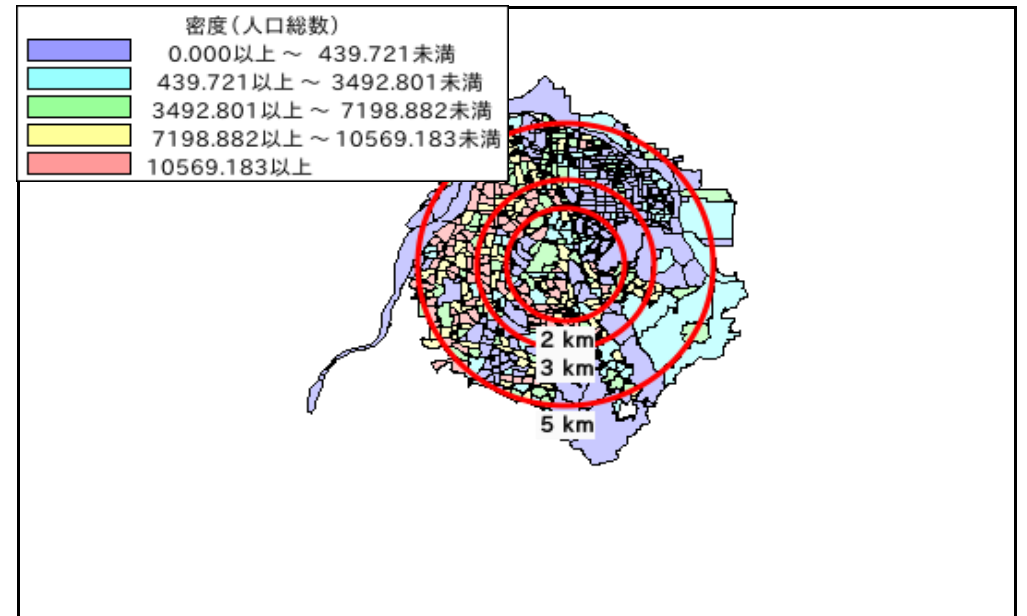
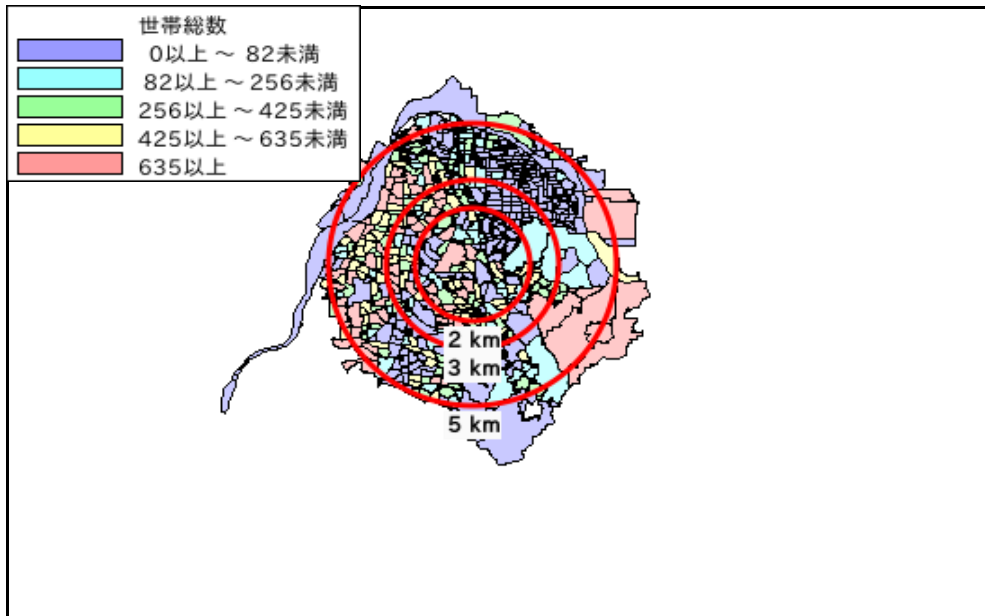
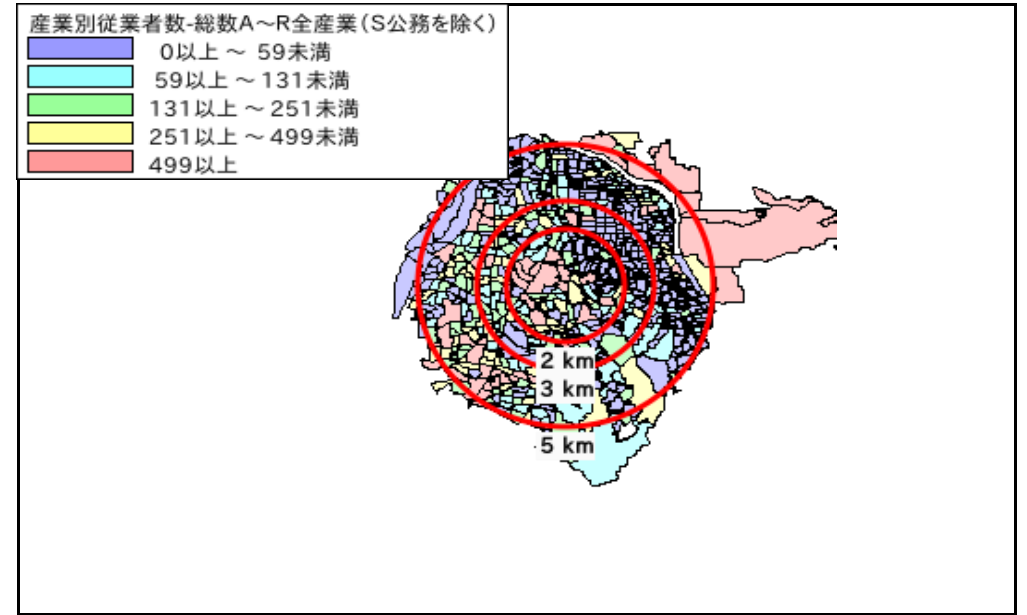
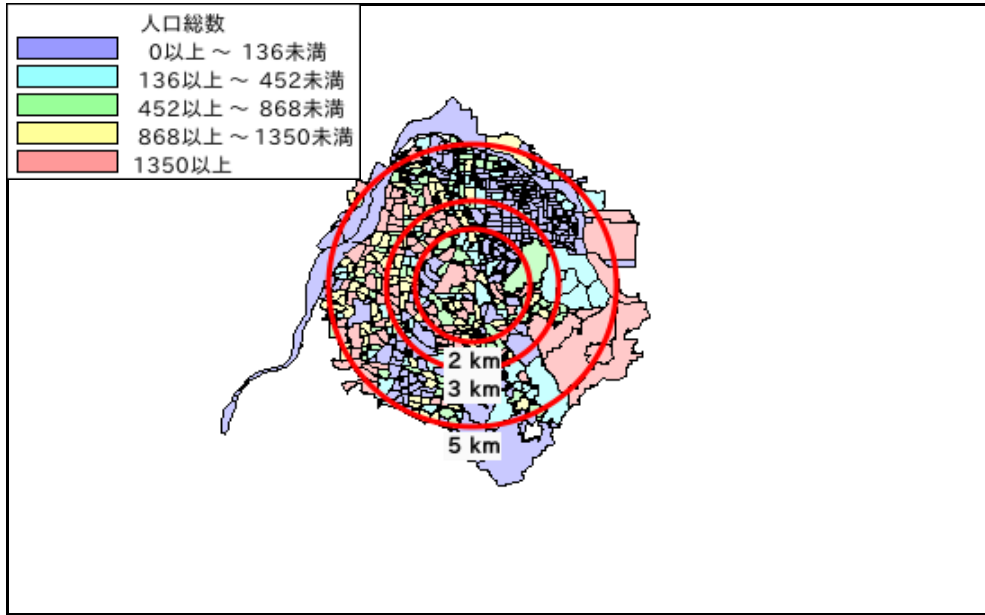
年少人口(0歳~14歳)	8,061	17,276	38,302	45,276	1,029,499
生産年齢人口(15歳~64歳)	36,956	78,162	179,446	212,620	5,199,504
老年人口(65歳以上)	16,221	40,412	96,328	110,284	2,361,723
15歳以上就業者数	27,675	59,232	136,666	160,679	3,635,394
後期高齢者数(75歳以上)	7,394	19,607	47,967	56,378	1,243,742

データ名	世帯数				
	半径2km	半径3km	半径5km	枚方市	大阪府
一般世帯総数	25,372	58,792	142,405	172,035	4,126,995
単身世帯	6,106	16,173	44,796	56,274	1,727,107
2人以上世帯	19,266	42,619	97,609	115,761	2,399,888
核家族世帯	17,386	38,236	87,505	102,882	2,192,989
夫婦のみの世帯	6,046	13,849	32,154	37,294	774,121
夫婦と子供から成る世帯	9,007	18,544	41,473	49,376	1,020,391
6歳未満世帯員のいる世帯	1,877	4,269	9,739	11,977	296,413
65歳以上世帯員のいる世帯	9,884	25,006	60,830	69,357	1,568,487
持ち家世帯	20,456	42,983	99,005	115,555	2,249,351
民営借家世帯	3,591	8,017	25,560	37,079	1,371,914

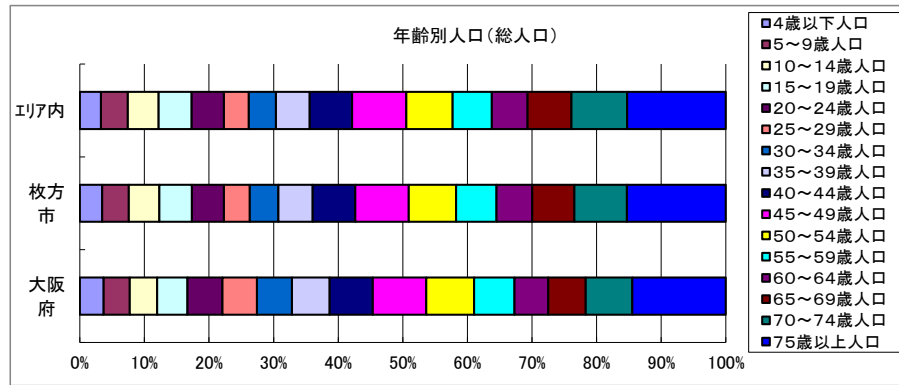
周辺地図



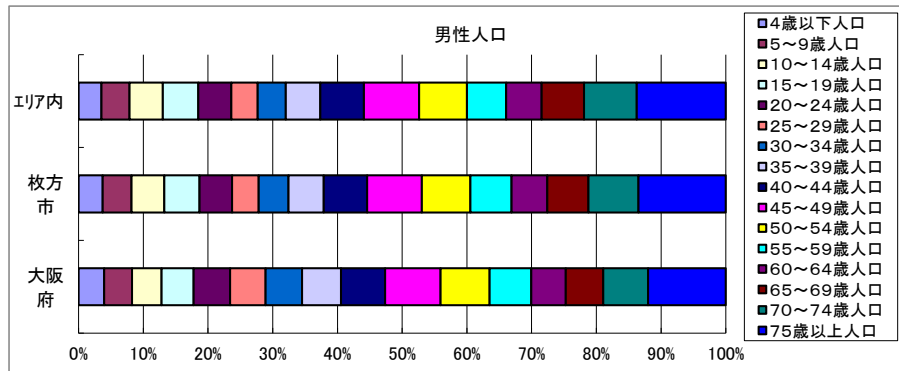
かかる小地域



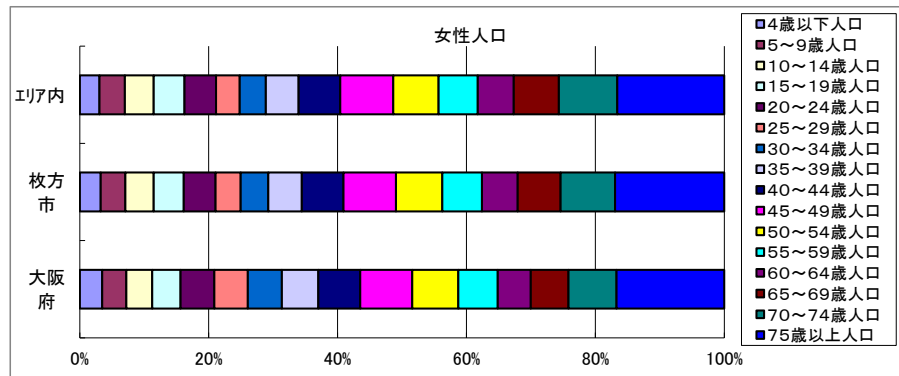
年齢別人口



データ名	半径2km	半径3km	半径5km	枚方市	大阪府
総人口	64,559	144,026	334,835	397,289	8,837,685
4歳以下人口	1,949	4,488	10,314	12,729	317,414
5～9歳人口	2,734	5,931	12,982	15,223	345,940
10～14歳人口	3,377	6,857	15,006	17,324	366,145
15～19歳人口	3,696	7,282	16,100	18,556	400,821
20～24歳人口	3,441	6,907	15,650	18,286	467,195
25～29歳人口	2,245	4,982	12,132	14,778	457,956
30～34歳人口	2,263	5,391	13,179	16,311	467,024
35～39歳人口	3,041	6,966	16,349	19,522	501,482
40～44歳人口	4,299	9,069	20,700	24,278	572,362
45～49歳人口	5,663	11,655	26,291	30,483	711,919
50～54歳人口	4,887	9,881	22,561	26,977	633,679
55～59歳人口	4,068	8,506	19,098	23,063	538,085
60～64歳人口	3,353	7,522	17,387	20,366	448,981
65～69歳人口	4,032	9,302	21,310	23,987	499,249
70～74歳人口	4,795	11,503	27,051	29,919	618,732
75歳以上人口	7,394	19,607	47,967	56,378	1,243,742

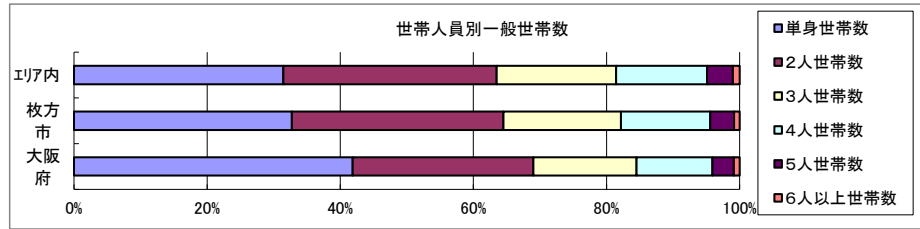


データ名	半径2km	半径3km	半径5km	枚方市	大阪府
男性総人口	31,119	68,769	159,695	188,191	4,235,956
4歳以下人口	989	2,337	5,287	6,430	162,354
5～9歳人口	1,373	2,968	6,500	7,710	176,474
10～14歳人口	1,764	3,518	7,645	8,766	187,534
15～19歳人口	1,894	3,729	8,172	9,450	203,718
20～24歳人口	1,696	3,426	7,625	8,726	231,542
25～29歳人口	1,108	2,450	6,042	7,113	224,908
30～34歳人口	1,077	2,625	6,498	7,963	230,653
35～39歳人口	1,427	3,336	7,948	9,405	247,335
40～44歳人口	2,070	4,362	10,066	11,646	280,736
45～49歳人口	2,677	5,572	12,700	14,613	350,481
50～54歳人口	2,378	4,779	10,979	12,987	311,958
55～59歳人口	1,943	4,003	9,068	11,021	264,101
60～64歳人口	1,614	3,519	8,171	9,549	218,762
65～69歳人口	1,869	4,261	9,783	11,059	237,306
70～74歳人口	2,209	5,217	12,096	13,376	284,877
75歳以上人口	3,291	8,494	20,542	23,344	493,162



データ名	半径2km	半径3km	半径5km	枚方市	大阪府
女性総人口	33,440	75,257	175,140	209,098	4,601,729
4歳以下人口	960	2,150	5,047	6,299	155,060
5～9歳人口	1,361	2,963	6,482	7,513	169,466
10～14歳人口	1,613	3,339	7,361	8,558	178,611
15～19歳人口	1,802	3,553	7,928	9,106	197,103
20～24歳人口	1,745	3,481	8,024	9,560	235,653
25～29歳人口	1,136	2,532	6,090	7,665	233,048
30～34歳人口	1,186	2,766	6,681	8,348	236,371
35～39歳人口	1,614	3,630	8,400	10,117	254,147
40～44歳人口	2,229	4,707	10,635	12,632	291,626
45～49歳人口	2,987	6,083	13,591	15,870	361,438
50～54歳人口	2,509	5,102	11,582	13,990	321,721
55～59歳人口	2,125	4,504	10,030	12,042	273,984
60～64歳人口	1,739	4,003	9,216	10,817	230,219
65～69歳人口	2,163	5,041	11,527	12,928	261,943
70～74歳人口	2,585	6,286	14,955	16,543	333,855
75歳以上人口	4,103	11,113	27,425	33,034	750,580

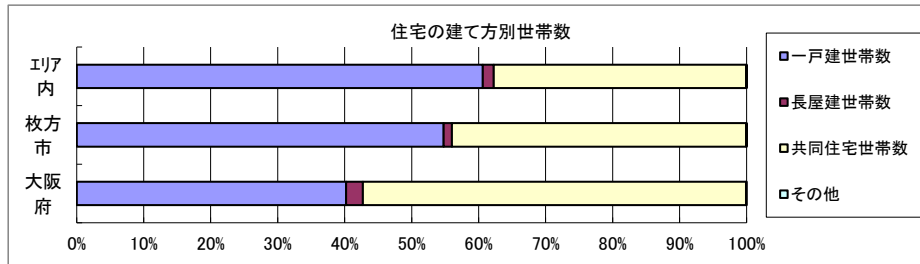
世帯数



データ名	半径2km	半径3km	半径5km	枚方市	大阪府	
一般世帯総数	25,372	58,792	142,405	172,035	4,126,995	
世帯人員別	単身世帯数	6,106	16,173	44,796	56,274	1,727,107
	2人世帯数	8,259	19,469	45,625	54,698	1,121,971
	3人世帯数	5,264	11,257	25,575	30,371	638,834
	4人世帯数	4,287	8,727	19,450	23,107	470,392
	5人世帯数	1,185	2,543	5,524	6,135	133,140
	6人以上世帯数	271	623	1,435	1,450	35,551

親族世帯	18,470	40,639	93,365	109,171	2,350,796
核家族世帯	17,386	38,236	87,505	102,882	2,192,989
その他の親族世帯	1,085	2,404	5,860	6,289	157,807

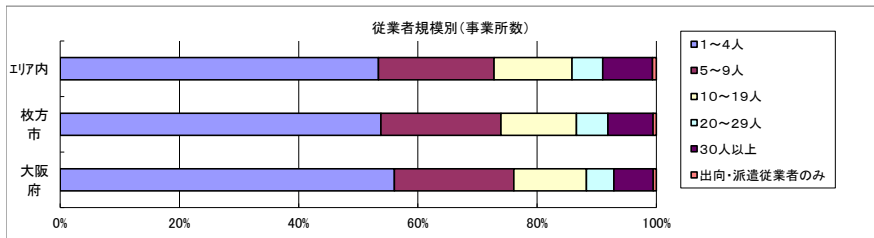
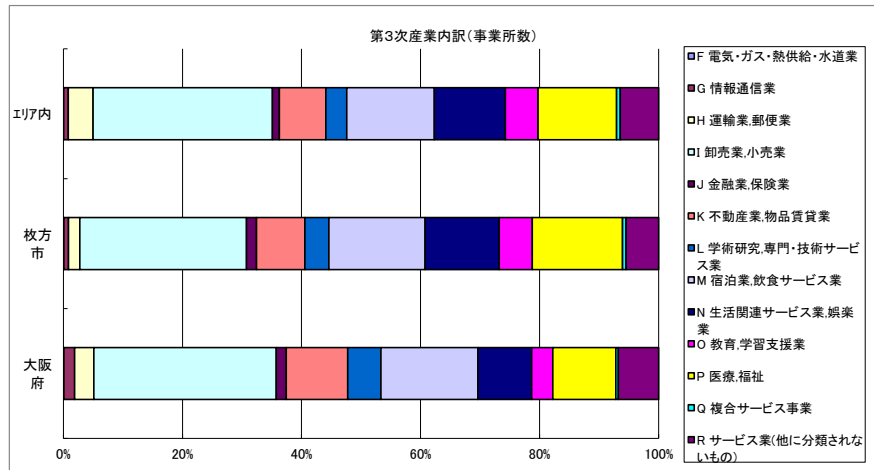
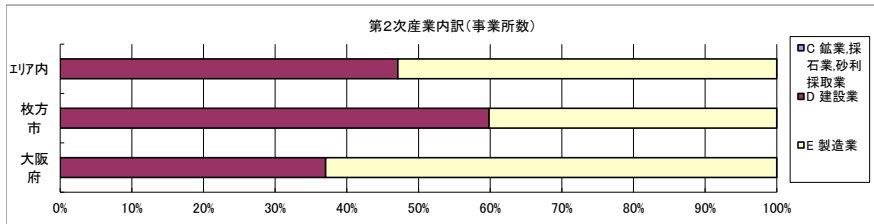
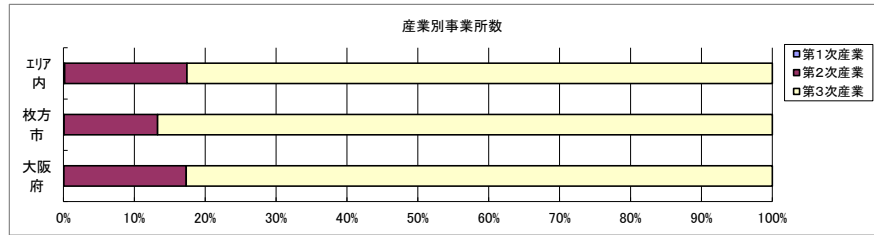
6歳未満世帯員のいる世帯	1,877	4,269	9,739	11,977	296,413
18歳未満世帯員のいる世帯	6,061	12,578	27,906	33,147	749,041
65歳以上世帯員のいる世帯	9,884	25,006	60,830	69,357	1,568,487



データ名	半径2km	半径3km	半径5km	枚方市	大阪府	
主世帯数	24,919	57,711	139,233	168,755	4,045,691	
住宅形態	一戸建世帯数	16,319	35,776	84,411	92,399	1,626,462
	長屋建世帯数	155	611	2,246	2,102	102,115
	共同住宅世帯数	8,440	21,297	52,480	74,146	2,313,875
	1～2階建て	886	2,702	8,753	10,573	202,287
	3～5階建て	3,275	12,779	28,527	35,628	784,129
	6～10階建て	1,986	3,103	7,544	15,441	669,644
	11階建て以上	2,293	2,714	7,656	12,504	657,815
	その他	6	28	96	108	3,239

データ名	半径2km	半径3km	半径5km	枚方市	大阪府	
住宅に住む一般世帯	25,157	58,366	140,759	170,294	4,090,622	
持ち家形態	持ち家世帯数	20,456	42,983	99,005	115,555	2,249,351
	民営の借家世帯数	3,591	8,017	25,560	37,079	1,371,914

経済センサス



データ名	半径2km	半径3km	半径5km	枚方市	大阪府
全産業事業所数 (S公務を除く)	1,593	3,150	8,763	10,074	392,940
第1次産業	1	6	14	8	292
第2次産業	307	503	1,513	1,330	67,782
第3次産業	1,285	2,641	7,235	8,736	324,866

データ名	半径2km	半径3km	半径5km	枚方市	大阪府
全産業従業者数 (S公務を除く)	24,540	40,250	107,667	120,556	4,393,139
第1次産業	2	39	85	24	2,428
第2次産業	7,806	9,595	29,654	24,014	826,556
第3次産業	16,733	30,618	77,927	96,518	3,564,155

データ名	半径2km	半径3km	半径5km	枚方市	大阪府
第2次産業内訳(事業所数)					
C 鉱業、採石業、砂利採取業	0	0	0	0	13
D 建設業	123	258	713	796	25,089
E 製造業	184	245	800	534	42,680

データ名	半径2km	半径3km	半径5km	枚方市	大阪府
第2次産業内訳(従業者数)					
C 鉱業、採石業、砂利採取業	0	0	2	0	132
D 建設業	801	1,441	4,361	5,120	222,338
E 製造業	7,005	8,154	25,291	18,894	604,086

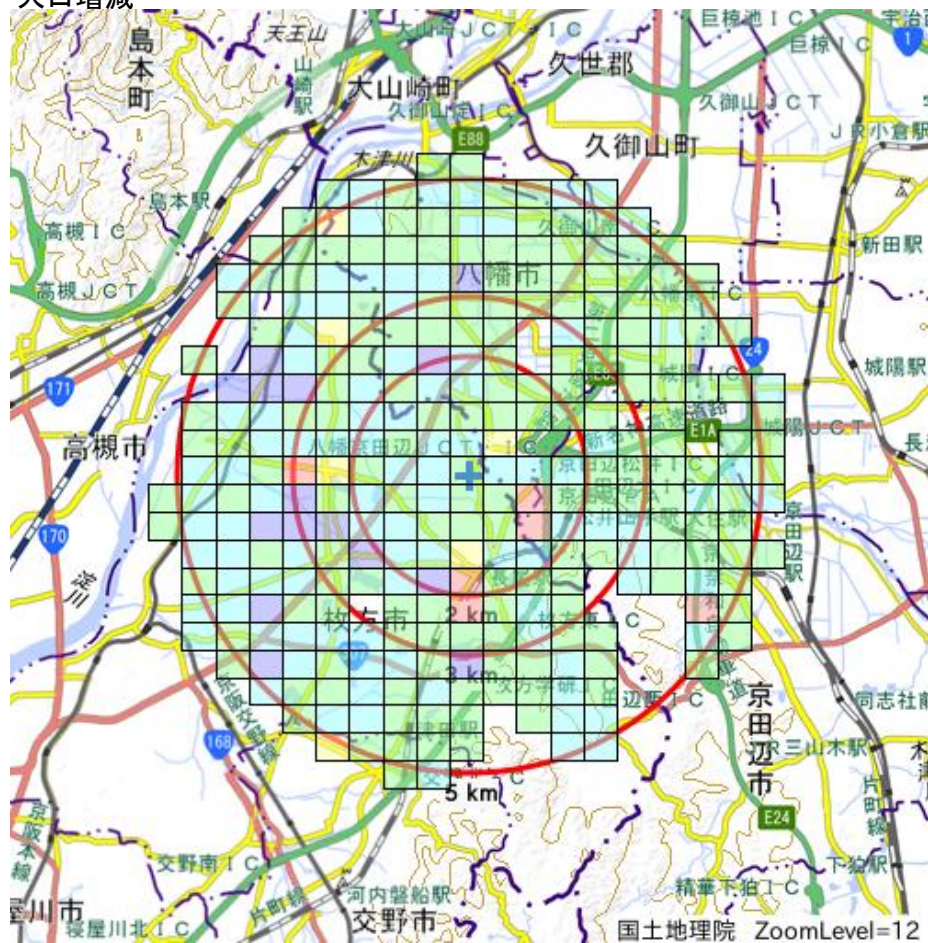
データ名	半径2km	半径3km	半径5km	枚方市	大阪府
第3次産業内訳(事業所数)					
F 電気・ガス・熱供給・水道業	1	1	4	6	229
G 情報通信業	12	21	56	67	5,842
H 運輸業、郵便業	55	73	301	168	10,489
I 卸売業、小売業	385	768	2,180	2,445	99,597
J 金融業、保険業	17	28	83	147	5,442
K 不動産業、物品賃貸業	81	189	565	711	33,574
L 学術研究、専門・技術サービス業	49	93	256	352	18,083
M 宿泊業、飲食サービス業	202	427	1,063	1,412	52,979
N 生活関連サービス業、娯楽業	169	339	865	1,089	29,366
O 教育、学習支援業	96	176	397	485	11,546
P 医療、福祉	148	371	954	1,324	34,357
Q 複合サービス事業	6	15	45	50	1,380
R サービス業(他に分類されないもの)	64	140	466	480	21,982

データ名	半径2km	半径3km	半径5km	枚方市	大阪府
第3次産業内訳(従業者数)					
F 電気・ガス・熱供給・水道業	9	9	68	97	12,504
G 情報通信業	46	75	305	382	139,601
H 運輸業、郵便業	1,562	2,128	8,975	5,707	256,896
I 卸売業、小売業	5,388	8,974	21,910	23,095	1,002,387
J 金融業、保険業	199	266	983	2,412	124,950
K 不動産業、物品賃貸業	385	687	2,113	3,163	146,899
L 学術研究、専門・技術サービス業	213	461	1,613	2,010	146,694
M 宿泊業、飲食サービス業	2,456	4,491	9,332	12,426	415,766
N 生活関連サービス業、娯楽業	1,404	2,185	4,836	6,107	169,344
O 教育、学習支援業	1,012	1,568	3,737	5,356	143,651
P 医療、福祉	2,700	7,229	17,567	26,821	574,571
Q 複合サービス事業	38	133	499	806	21,080
R サービス業(他に分類されないもの)	1,321	2,412	5,589	8,136	409,812

データ名	半径2km	半径3km	半径5km	枚方市	大阪府
従業者規模別(事業所数)					
1~4人	742	1,660	4,677	5,421	220,240
5~9人	307	598	1,701	2,026	78,768
10~19人	254	423	1,144	1,278	47,879
20~29人	97	167	454	532	18,038
30人以上	183	286	730	761	25,989
出向・派遣従業者のみ	9	16	57	56	2,025

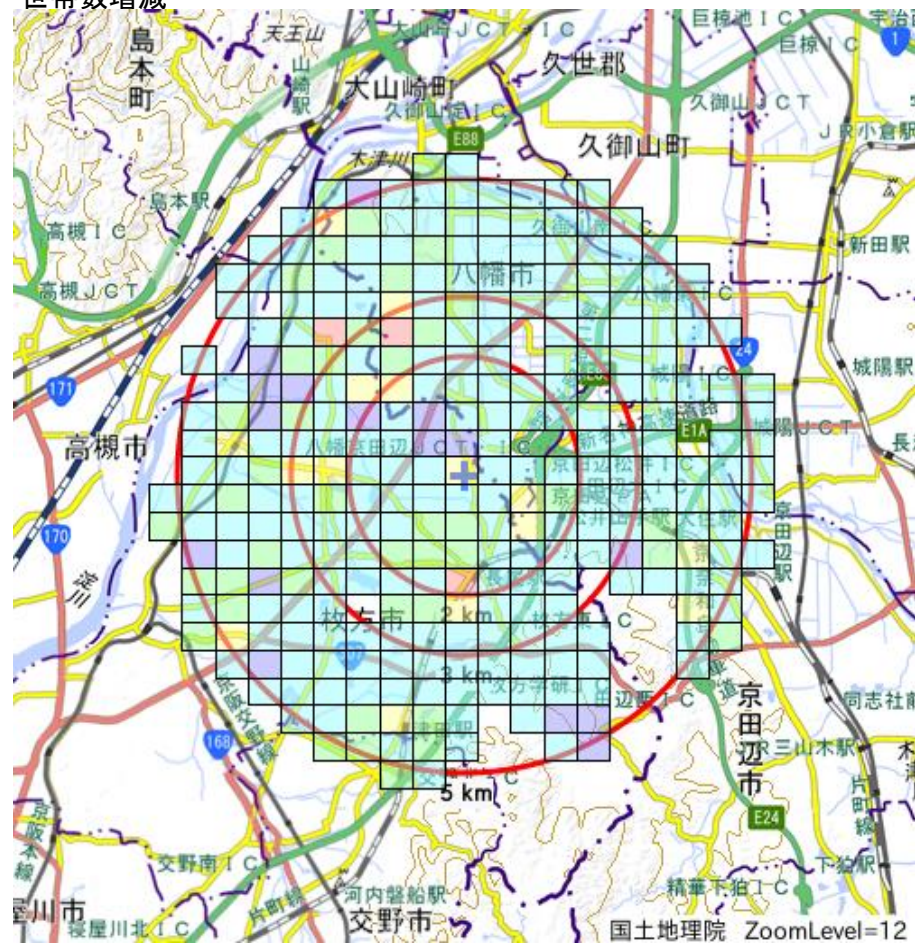
データ名	半径2km	半径3km	半径5km	枚方市	大阪府
従業者規模別(従業者数)					
1~4人	1,618	3,579	9,914	11,658	477,134
5~9人	2,056	4,007	11,300	13,362	516,481
10~19人	3,475	5,738	15,506	17,249	647,503
20~29人	2,291	3,950	10,816	12,673	429,026
30人以上	15,101	22,977	60,131	65,614	2,322,995

人口増減



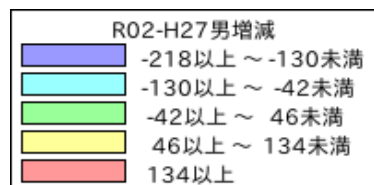
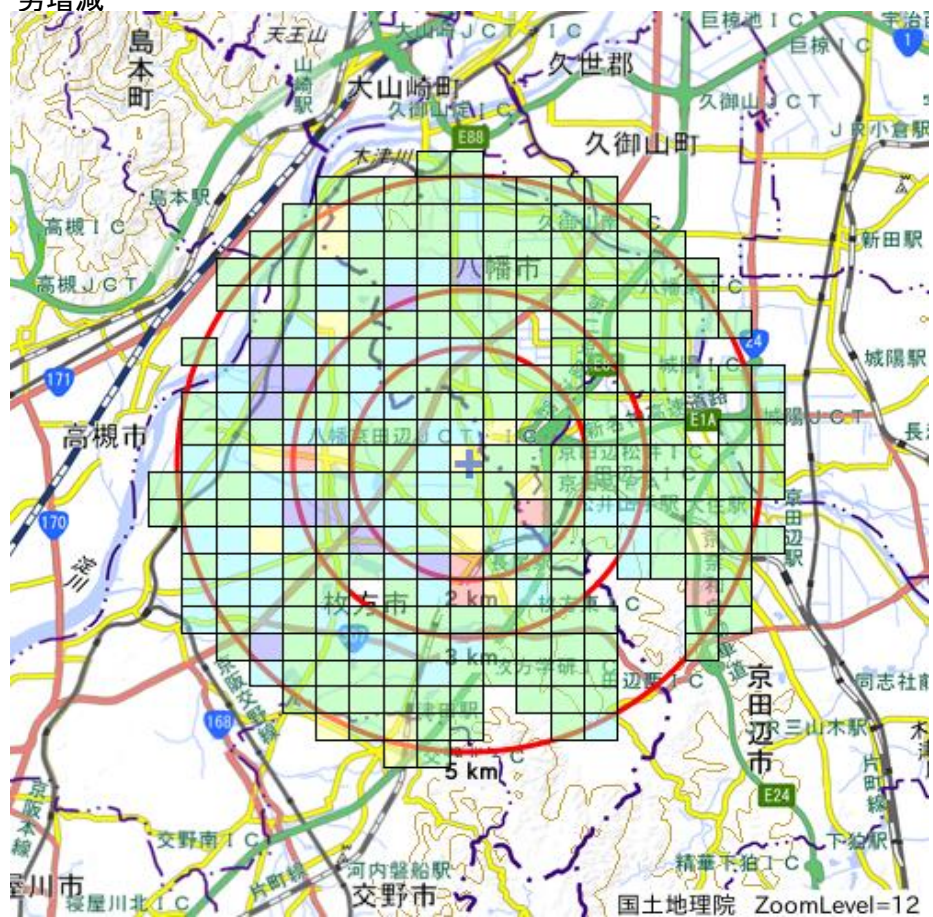
R02-H27人口増減	
紫	-373以上 ~ -205未満
青	-205以上 ~ -37未満
緑	-37以上 ~ 131未満
黄	131以上 ~ 299未満
赤	299以上

世帯数増減



R02-H27世帯数増減	
紫	-86以上 ~ -24未満
青	-24以上 ~ 38未満
緑	38以上 ~ 100未満
黄	100以上 ~ 162未満
赤	162以上

男増減



女増減

