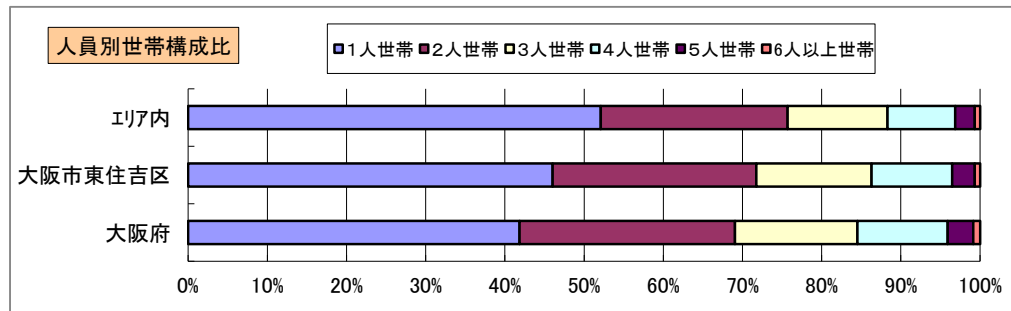
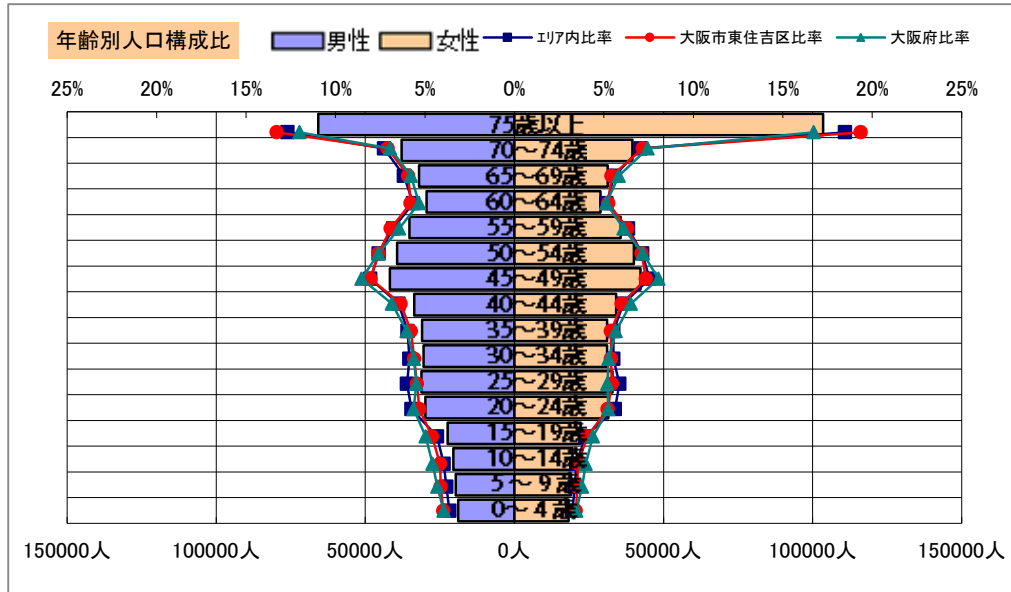


# 基本分析

調査地点 大阪府大阪市東住吉区今川一丁目 エリア範囲 半径2km 半径3km 半径5km



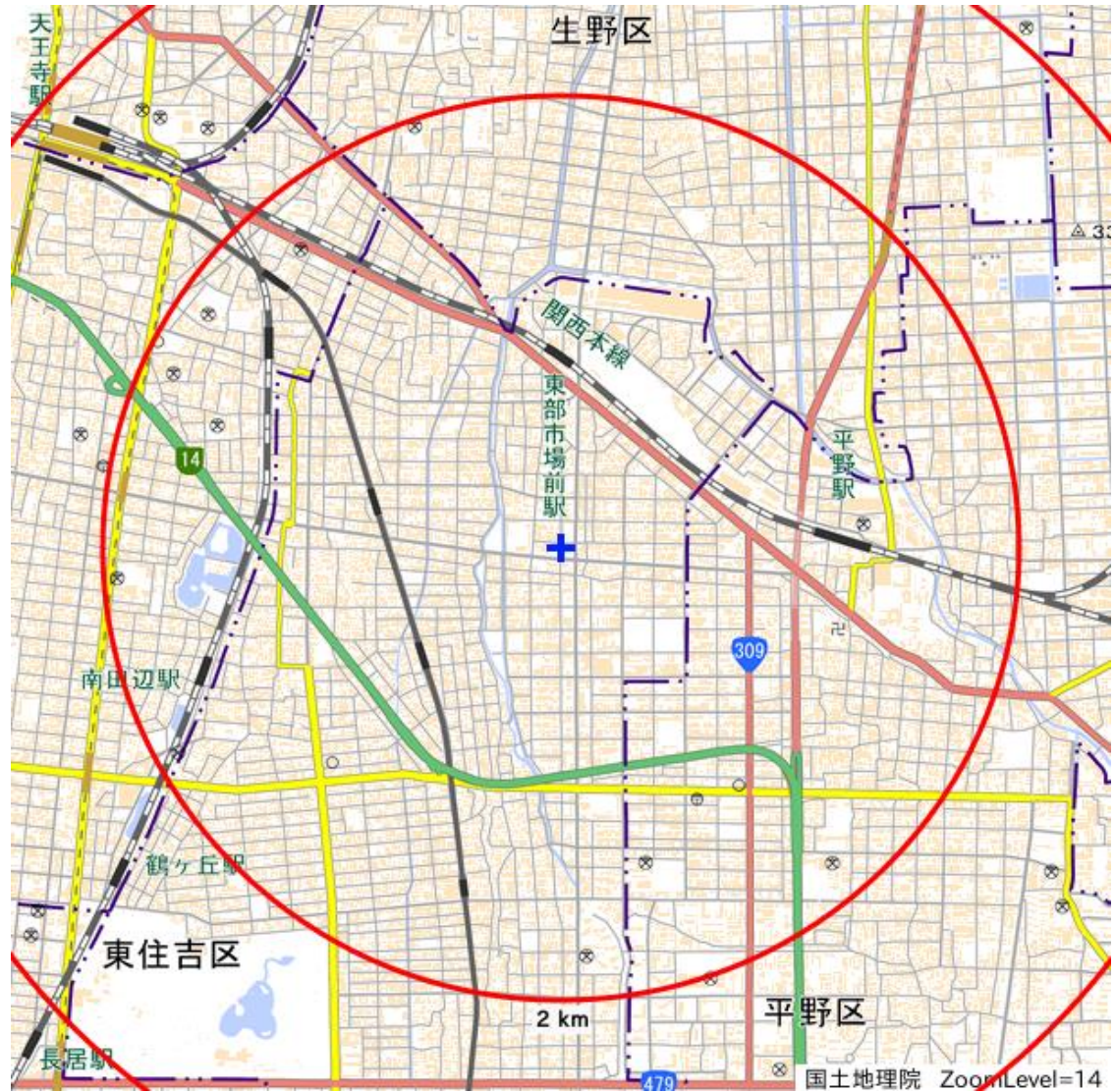
データ名	人口				
	半径2km	半径3km	半径5km	大阪市東住吉区	大阪府
人口総数	188,621	420,465	1,129,660	127,849	8,837,685
男人口	88,749	197,248	545,802	60,161	4,235,956
女人口	99,872	223,217	583,859	67,688	4,601,729

75歳以上	27,221	62,651	169,343	20,562	1,243,742
70~74	12,475	27,905	77,302	8,875	618,732
65~69	9,988	22,524	63,274	7,054	499,249
60~64	9,751	21,877	58,249	6,857	448,981
55~59	12,096	26,807	70,861	8,200	538,085
50~54	13,512	30,041	79,354	9,132	633,679
45~49	14,248	31,879	84,087	9,543	711,919
40~44	11,675	25,866	67,721	7,681	572,362
35~39	10,649	23,293	62,021	6,944	501,482
30~34	10,319	22,543	61,517	6,837	467,024
25~29	10,469	22,887	63,977	6,777	457,956
20~24	9,894	21,818	61,338	6,556	467,195
15~19	7,992	18,031	44,611	5,379	400,821
10~14	7,324	16,144	39,952	4,772	366,145
5~9	7,183	15,826	38,687	4,724	345,940
0~4	6,818	15,173	36,986	4,592	317,414

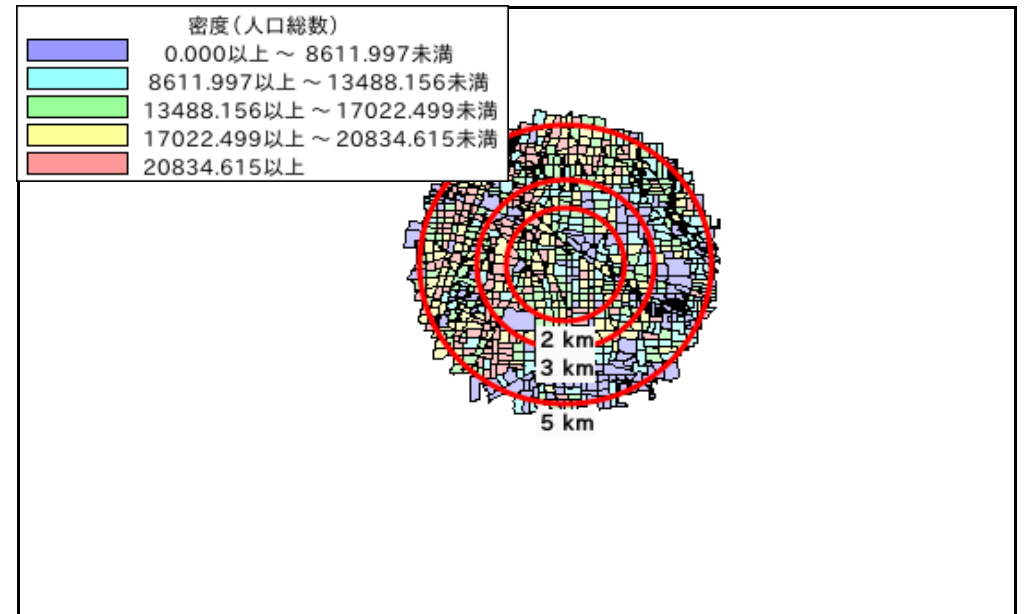

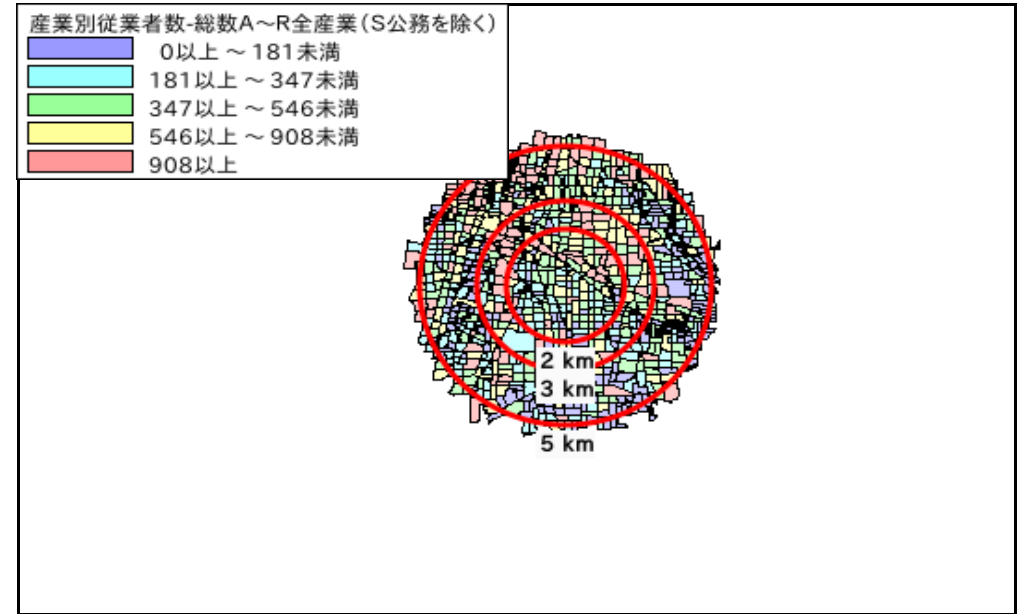
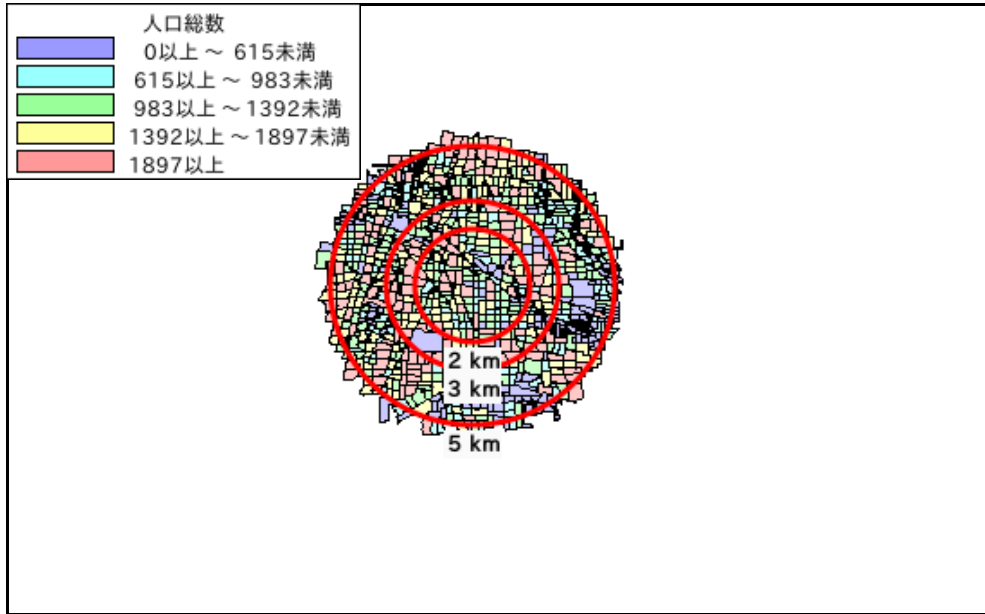
年少人口(0歳~14歳)	21,325	47,143	115,625	14,088	1,029,499
生産年齢人口(15歳~64歳)	110,604	245,042	653,735	73,906	5,199,504
老年人口(65歳以上)	49,685	113,080	309,920	36,491	2,361,723
15歳以上就業者数	74,042	161,663	415,178	49,582	3,635,394
後期高齢者数(75歳以上)	27,221	62,651	169,343	20,562	1,243,742

データ名	世帯数				
	半径2km	半径3km	半径5km	大阪市東住吉区	大阪府
一般世帯総数	92,731	206,197	585,667	61,907	4,126,995
単身世帯	43,467	96,415	305,143	28,494	1,727,107
2人以上世帯	49,264	109,782	280,524	33,413	2,399,888
核家族世帯	44,834	100,099	253,497	30,479	2,192,989
夫婦のみの世帯	15,249	34,088	88,534	10,487	774,121
夫婦と子供から成る世帯	20,655	45,309	110,844	13,816	1,020,391
6歳未満世帯員のいる世帯	6,449	14,225	34,656	4,327	296,413
65歳以上世帯員のいる世帯	34,344	77,560	216,445	24,688	1,568,487
持ち家世帯	46,616	99,063	253,707	31,460	2,249,351
民営借家世帯	40,904	85,915	270,714	26,005	1,371,914

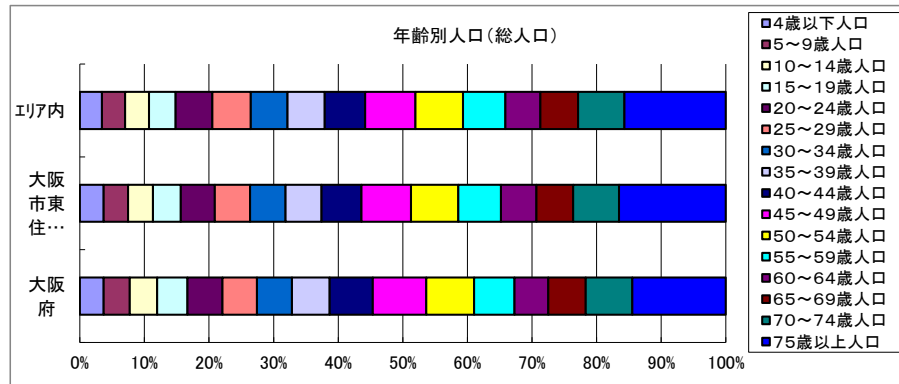
# 周辺地図



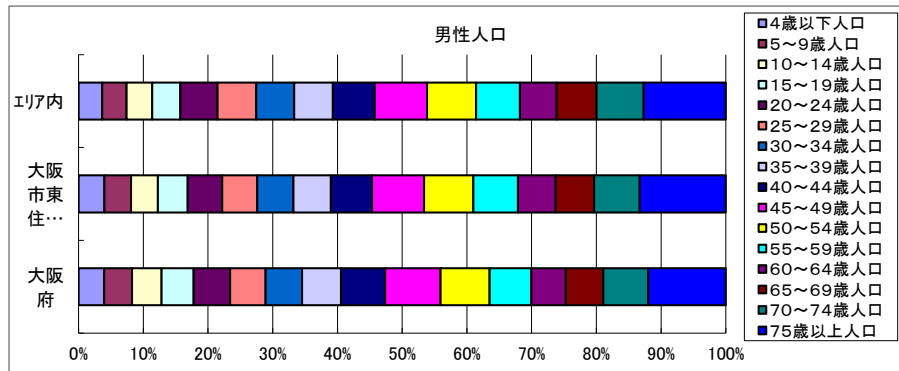
# かかる小地域



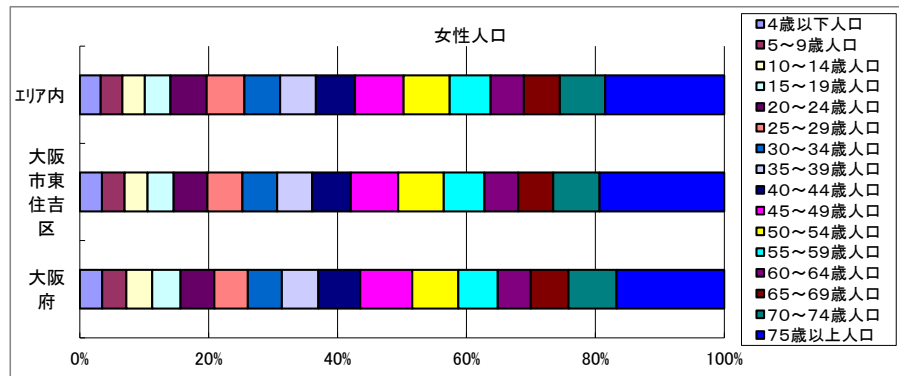
# 年齢別人口



データ名	半径2km	半径3km	半径5km	大阪市東住吉区	大阪府	
総人口	188,621	420,465	1,129,660	127,849	8,837,685	
年齢別人口(総人口)	4歳以下人口	6,818	15,173	36,986	4,592	317,414
	5～9歳人口	7,183	15,826	38,687	4,724	345,940
	10～14歳人口	7,324	16,144	39,952	4,772	366,145
	15～19歳人口	7,992	18,031	44,611	5,379	400,821
	20～24歳人口	9,894	21,818	61,338	6,556	467,195
	25～29歳人口	10,469	22,887	63,977	6,777	457,956
	30～34歳人口	10,319	22,543	61,517	6,837	467,024
	35～39歳人口	10,649	23,293	62,021	6,944	501,482
	40～44歳人口	11,675	25,866	67,721	7,681	572,362
	45～49歳人口	14,248	31,879	84,087	9,543	711,919
	50～54歳人口	13,512	30,041	79,354	9,132	633,679
	55～59歳人口	12,096	26,807	70,861	8,200	538,085
	60～64歳人口	9,751	21,877	58,249	6,857	448,981
	65～69歳人口	9,988	22,524	63,274	7,054	499,249
	70～74歳人口	12,475	27,905	77,302	8,875	618,732
75歳以上人口	27,221	62,651	169,343	20,562	1,243,742	

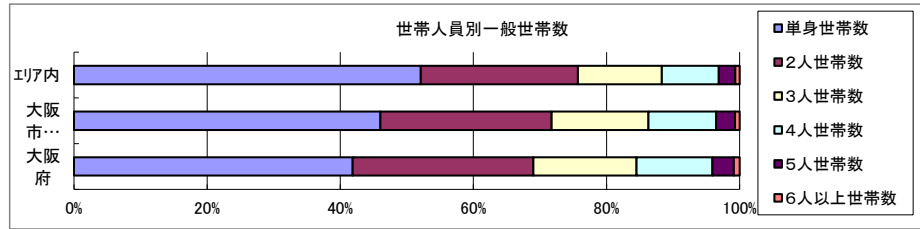


データ名	半径2km	半径3km	半径5km	大阪市東住吉区	大阪府	
男性総人口	88,749	197,248	545,802	60,161	4,235,956	
年齢別人口(男性人口)	4歳以下人口	3,432	7,773	18,858	2,316	162,354
	5～9歳人口	3,663	8,051	19,723	2,402	176,474
	10～14歳人口	3,728	8,242	20,519	2,419	187,534
	15～19歳人口	3,986	9,087	22,403	2,690	203,718
	20～24歳人口	4,738	10,427	29,832	3,101	231,542
	25～29歳人口	4,929	10,864	31,128	3,172	224,908
	30～34歳人口	4,970	10,911	30,490	3,264	230,653
	35～39歳人口	5,194	11,388	30,990	3,369	247,335
	40～44歳人口	5,576	12,484	33,609	3,707	280,736
	45～49歳人口	6,935	15,572	41,810	4,683	350,481
	50～54歳人口	6,491	14,382	39,319	4,428	311,958
	55～59歳人口	5,903	12,943	35,203	4,029	264,101
	60～64歳人口	4,788	10,770	29,428	3,383	218,762
	65～69歳人口	4,829	10,830	32,033	3,462	237,306
	70～74歳人口	5,812	12,899	37,791	4,123	284,877
75歳以上人口	10,328	23,231	65,872	7,749	493,162	



データ名	半径2km	半径3km	半径5km	大阪市東住吉区	大阪府	
女性総人口	99,872	223,217	583,859	67,688	4,601,729	
年齢別人口(女性人口)	4歳以下人口	3,386	7,400	18,128	2,276	155,060
	5～9歳人口	3,520	7,775	18,964	2,322	169,466
	10～14歳人口	3,595	7,902	19,433	2,353	178,611
	15～19歳人口	4,007	8,944	22,208	2,689	197,103
	20～24歳人口	5,156	11,391	31,505	3,455	235,653
	25～29歳人口	5,540	12,023	32,849	3,605	233,048
	30～34歳人口	5,349	11,633	31,027	3,573	236,371
	35～39歳人口	5,455	11,905	31,031	3,575	254,147
	40～44歳人口	6,099	13,382	34,111	3,974	291,626
	45～49歳人口	7,313	16,308	42,277	4,860	361,438
	50～54歳人口	7,021	15,659	40,035	4,704	321,721
	55～59歳人口	6,192	13,863	35,658	4,171	273,984
	60～64歳人口	4,963	11,107	28,822	3,474	230,219
	65～69歳人口	5,159	11,694	31,241	3,592	261,943
	70～74歳人口	6,664	15,006	39,511	4,752	333,855
75歳以上人口	16,894	39,419	103,522	12,813	750,580	

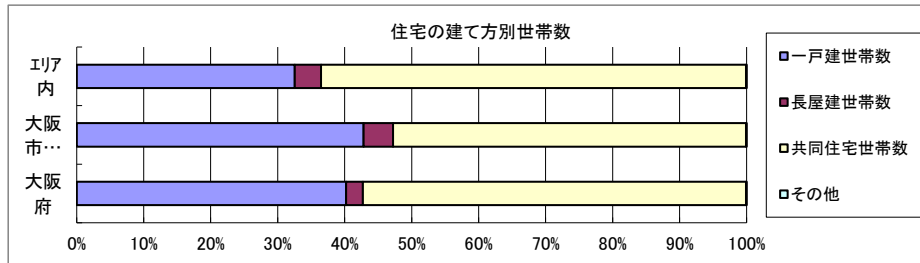
# 世帯数



データ名	半径2km	半径3km	半径5km	大阪市東住吉区	大阪府	
一般世帯総数	92,731	206,197	585,667	61,907	4,126,995	
世帯人員別	単身世帯数	43,467	96,415	305,143	28,494	1,727,107
	2人世帯数	23,212	52,325	138,318	15,922	1,121,971
	3人世帯数	13,257	29,474	73,828	9,008	638,834
	4人世帯数	9,480	20,573	49,989	6,304	470,392
	5人世帯数	2,673	5,951	14,483	1,763	133,140
	6人以上世帯数	642	1,459	3,906	416	35,551

親族世帯	48,212	107,369	272,777	32,818	2,350,796
核家族世帯	44,834	100,099	253,497	30,479	2,192,989
その他の親族世帯	3,379	7,271	19,280	2,339	157,807

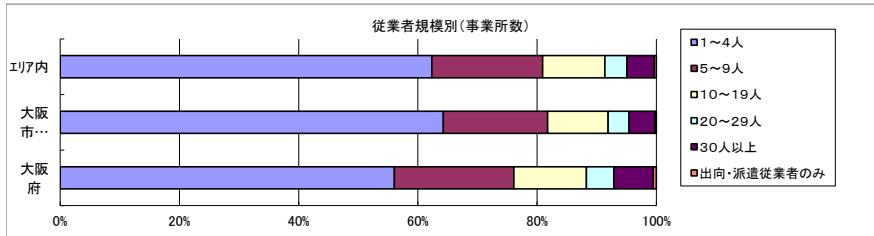
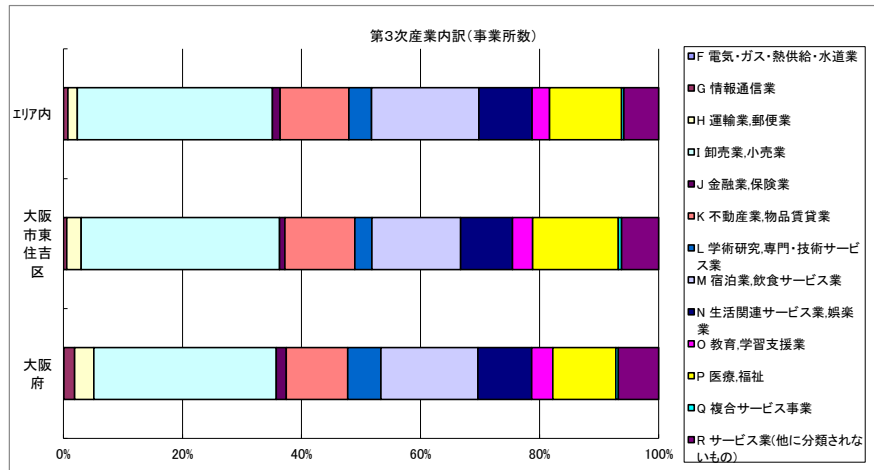
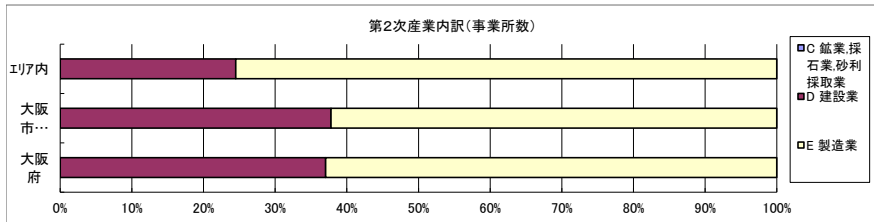
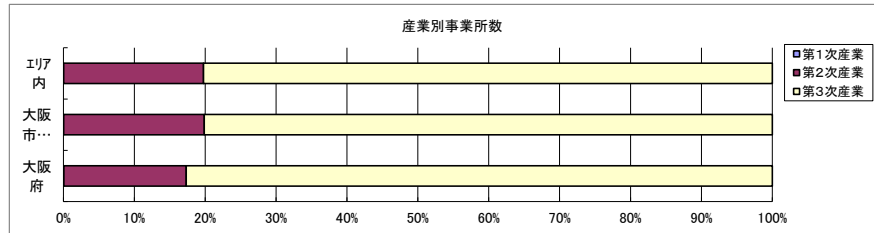
6歳未満世帯員のいる世帯	6,449	14,225	34,656	4,327	296,413
18歳未満世帯員のいる世帯	15,565	34,511	84,991	10,268	749,041
65歳以上世帯員のいる世帯	34,344	77,560	216,445	24,688	1,568,487



データ名	半径2km	半径3km	半径5km	大阪市東住吉区	大阪府	
主世帯数	91,080	202,332	572,971	60,796	4,045,691	
住宅形態	一戸建世帯数	35,162	72,937	186,592	26,033	1,626,462
	長屋建世帯数	4,025	8,895	22,446	2,665	102,115
	共同住宅世帯数	51,837	120,342	363,421	32,053	2,313,875
	1～2階建て	2,632	5,984	20,752	2,485	202,287
	3～5階建て	18,842	39,660	115,878	12,766	784,129
	6～10階建て	20,374	45,491	136,748	12,581	669,644
	11階建て以上	9,989	29,207	90,043	4,221	657,815
	その他	55	157	512	45	3,239

データ名	半径2km	半径3km	半径5km	大阪市東住吉区	大阪府	
住宅に住む一般世帯	92,142	204,773	580,672	61,507	4,090,622	
持ち家形態	持ち家世帯数	46,616	99,063	253,707	31,460	2,249,351
	民営の借家世帯数	40,904	85,915	270,714	26,005	1,371,914

# 経済センサス



データ名	半径2km	半径3km	半径5km	大阪市東住吉区	大阪府
全産業事業所数 (S公務を除く)	9,389	21,449	58,291	5,683	392,940
第1次産業	1	6	19	2	292
第2次産業	2,126	4,914	11,502	1,127	67,782
第3次産業	7,261	16,530	46,771	4,554	324,866

データ名	半径2km	半径3km	半径5km	大阪市東住吉区	大阪府
全産業従業者数 (S公務を除く)	69,901	181,696	491,756	43,070	4,393,139
第1次産業	13	58	124	3	2,428
第2次産業	18,266	41,583	99,908	8,792	826,556
第3次産業	51,620	140,054	391,723	34,275	3,564,155

データ名	半径2km	半径3km	半径5km	大阪市東住吉区	大阪府
第2次産業内訳 (事業所数)					
C 鉱業, 採石業, 砂利採取業	0	1	1	0	13
D 建設業	560	1,115	2,818	426	25,089
E 製造業	1,566	3,798	8,683	701	42,680

データ名	半径2km	半径3km	半径5km	大阪市東住吉区	大阪府
第2次産業内訳 (従業者数)					
C 鉱業, 採石業, 砂利採取業	0	1	1	0	132
D 建設業	3,374	7,801	19,561	2,466	222,338
E 製造業	14,992	33,781	80,346	6,326	604,086

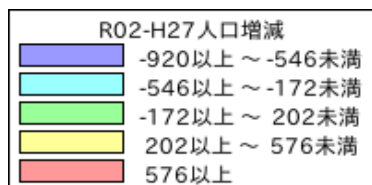
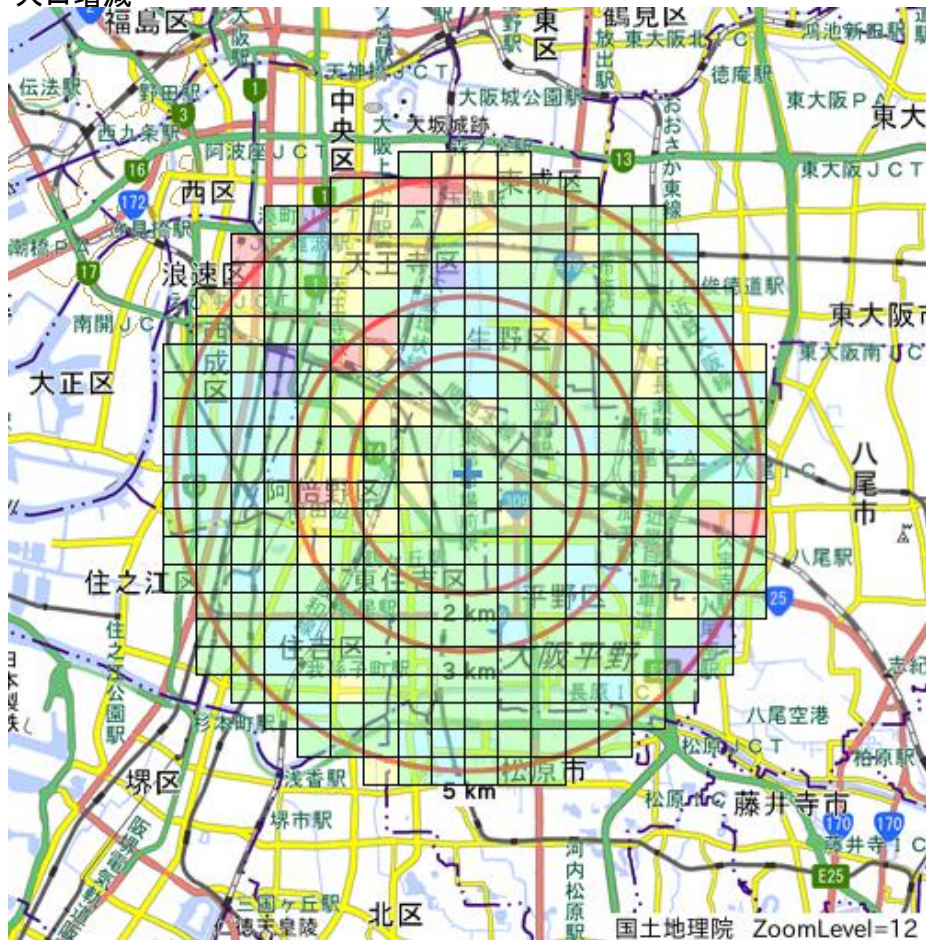
データ名	半径2km	半径3km	半径5km	大阪市東住吉区	大阪府
第3次産業内訳 (事業所数)					
F 電気・ガス・熱供給・水道業	1	3	9	1	229
G 情報通信業	43	105	341	24	5,842
H 運輸業, 郵便業	141	310	745	111	10,489
I 卸売業, 小売業	2,469	5,469	15,322	1,518	99,597
J 金融業, 保険業	74	187	609	41	5,442
K 不動産業, 物品賃貸業	895	1,929	5,402	534	33,574
L 学術研究, 専門・技術サービス業	234	562	1,788	131	18,083
M 宿泊業, 飲食サービス業	1,039	2,690	8,436	679	52,979
N 生活関連サービス業, 娯楽業	638	1,496	4,178	397	29,366
O 教育, 学習支援業	218	558	1,367	154	11,546
P 医療, 福祉	1,044	2,218	5,660	656	34,357
Q 複合サービス事業	33	71	188	25	1,380
R サービス業(他に分類されないもの)	432	932	2,726	283	21,982

データ名	半径2km	半径3km	半径5km	大阪市東住吉区	大阪府
第3次産業内訳 (従業者数)					
F 電気・ガス・熱供給・水道業	35	75	246	35	12,504
G 情報通信業	246	785	3,649	102	139,601
H 運輸業, 郵便業	3,045	7,019	17,540	1,933	256,896
I 卸売業, 小売業	17,765	45,617	120,596	11,124	1,002,387
J 金融業, 保険業	1,048	3,341	11,173	524	124,950
K 不動産業, 物品賃貸業	2,698	6,099	18,645	1,414	146,899
L 学術研究, 専門・技術サービス業	1,124	2,741	8,927	563	146,694
M 宿泊業, 飲食サービス業	4,527	18,958	54,381	3,579	415,766
N 生活関連サービス業, 娯楽業	2,185	6,699	19,039	1,172	169,344
O 教育, 学習支援業	1,991	7,186	17,508	1,411	143,651
P 医療, 福祉	13,477	30,667	86,543	10,256	574,571
Q 複合サービス事業	752	1,077	2,248	418	21,080
R サービス業(他に分類されないもの)	2,727	9,790	31,228	1,744	409,812

データ名	半径2km	半径3km	半径5km	大阪市東住吉区	大阪府
従業者規模別 (事業所数)					
1~4人	6,072	13,176	36,338	3,653	220,240
5~9人	1,682	4,021	10,826	993	78,768
10~19人	883	2,303	6,100	578	47,879
20~29人	332	836	2,158	199	18,038
30人以上	401	1,034	2,658	245	25,989
出向・派遣従業者のみ	19	80	211	15	2,025

データ名	半径2km	半径3km	半径5km	大阪市東住吉区	大阪府
従業者規模別 (従業者数)					
1~4人	12,862	28,269	77,477	7,648	477,134
5~9人	10,914	26,321	70,680	6,479	516,481
10~19人	11,994	31,363	82,339	7,826	647,503
20~29人	7,968	19,937	51,291	4,815	429,026
30人以上	26,163	75,806	209,970	16,302	2,322,995

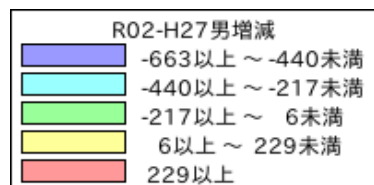
### 人口増減



### 世帯数増減



### 男増減



### 女増減

