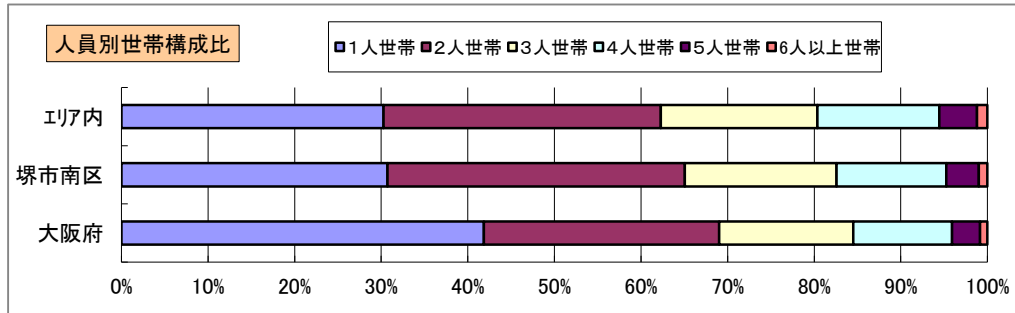
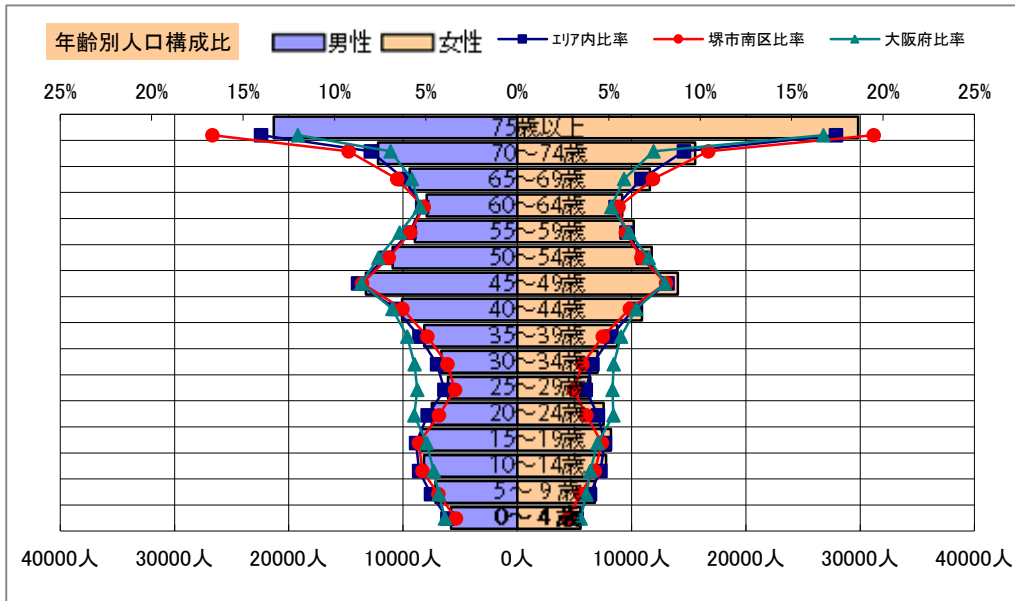


# 基本分析

調査地点 大阪府堺市南区 半径2km 半径3km 半径5km



データ名	人口				
	半径2km	半径3km	半径5km	堺市南区	大阪府
人口総数	58,561	139,956	327,887	138,464	8,837,685
男人口	27,030	65,016	154,704	64,156	4,235,956
女人口	31,531	74,939	173,183	74,308	4,601,729

75歳以上	10,811	24,294	51,136	24,890	1,243,742
70-74	5,676	13,632	27,768	13,512	618,732
65-69	4,050	9,811	21,014	9,603	499,249
60-64	3,149	7,447	17,103	7,306	448,981
55-59	3,494	8,270	19,174	8,068	538,085
50-54	4,087	9,659	22,673	9,427	633,679
45-49	4,693	11,566	27,298	11,346	711,919
40-44	3,491	8,735	21,006	8,504	572,362
35-39	2,800	6,622	16,898	6,543	501,482
30-34	2,194	5,125	13,684	5,041	467,024
25-29	1,997	4,581	12,451	4,428	457,956
20-24	2,288	5,673	15,009	5,484	467,195
15-19	2,690	6,930	16,596	6,800	400,821
10-14	2,458	6,481	15,940	6,387	366,145
5-9	2,120	5,282	13,958	5,270	345,940
0-4	1,724	4,133	11,346	4,160	317,414

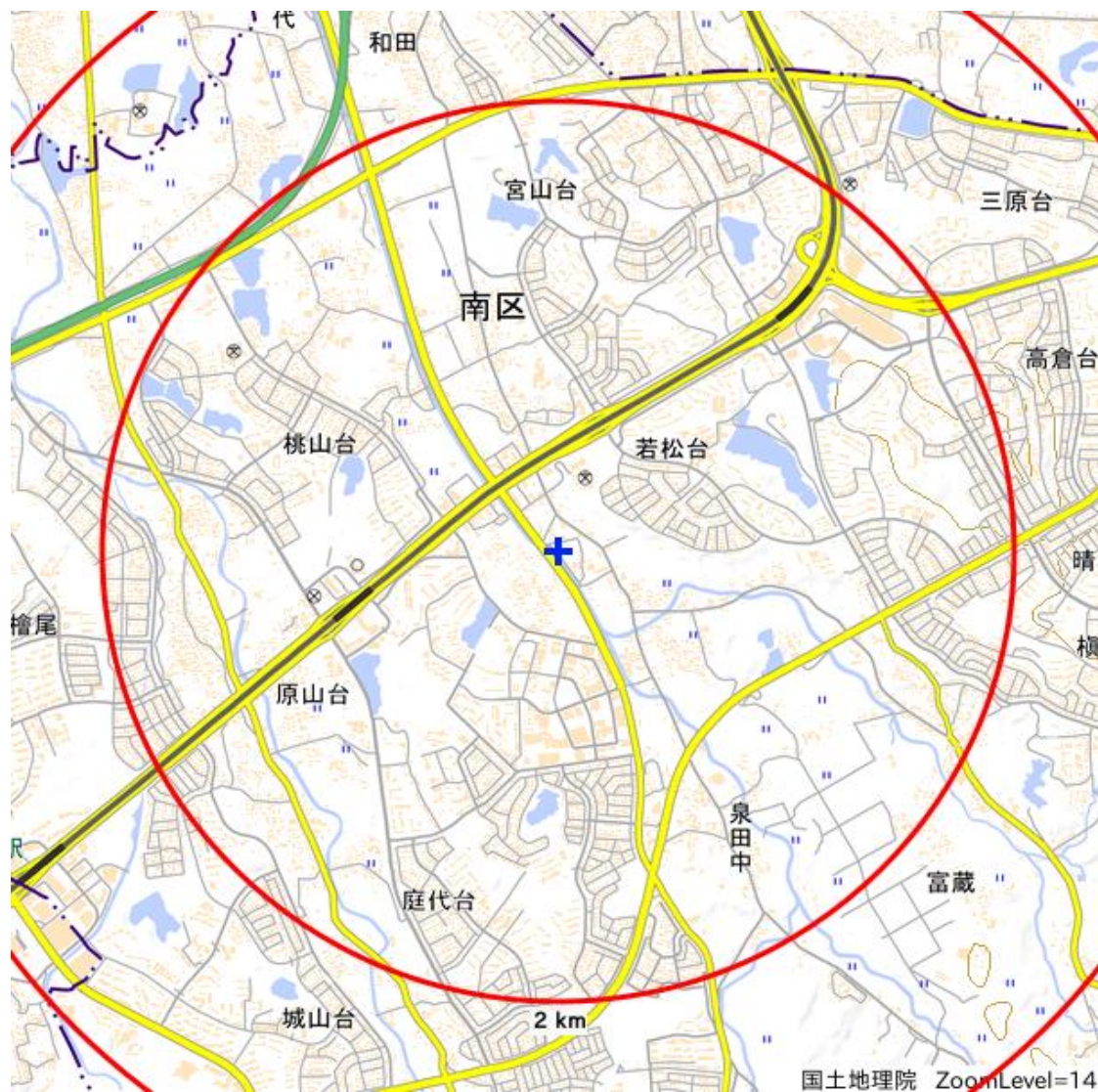
年少人口(0歳~14歳)	6,302	15,896	41,243	15,817	1,029,499
生産年齢人口(15歳~64歳)	30,884	74,609	181,893	72,947	5,199,504
老年人口(65歳以上)	20,537	47,736	99,918	48,005	2,361,723
15歳以上就業者数※	-	-	-	-	-
後期高齢者数(75歳以上)	10,811	24,294	51,136	24,890	1,243,742

データ名	世帯数				
	半径2km	半径3km	半径5km	堺市南区	大阪府
一般世帯総数	26,777	60,704	136,908	59,639	4,126,995
単身世帯	9,499	18,670	41,424	18,313	1,727,107
2人以上世帯	17,278	42,034	95,484	41,326	2,399,888
核家族世帯	16,180	39,288	88,416	38,607	2,192,989
夫婦のみの世帯	6,378	15,300	31,987	15,051	774,121
夫婦と子供から成る世帯	6,579	16,866	41,143	16,593	1,020,391
6歳未満世帯員のいる世帯	1,622	3,871	10,497	3,884	296,413
65歳以上世帯員のいる世帯	13,731	31,070	63,442	30,884	1,568,487
持ち家世帯	12,345	35,133	87,480	34,090	2,249,351
民営借家世帯	1,330	3,727	16,556	2,943	1,371,914

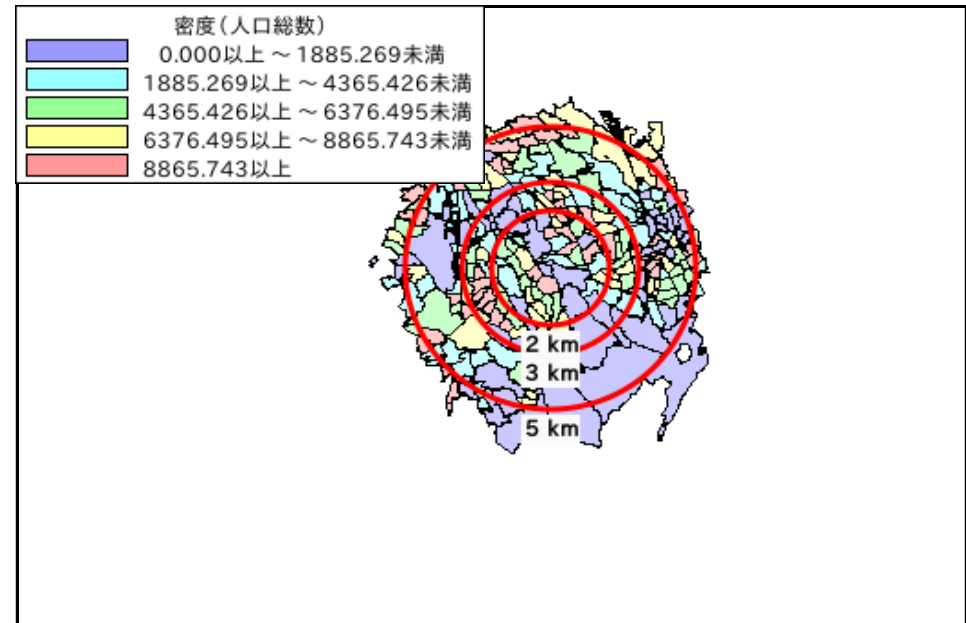
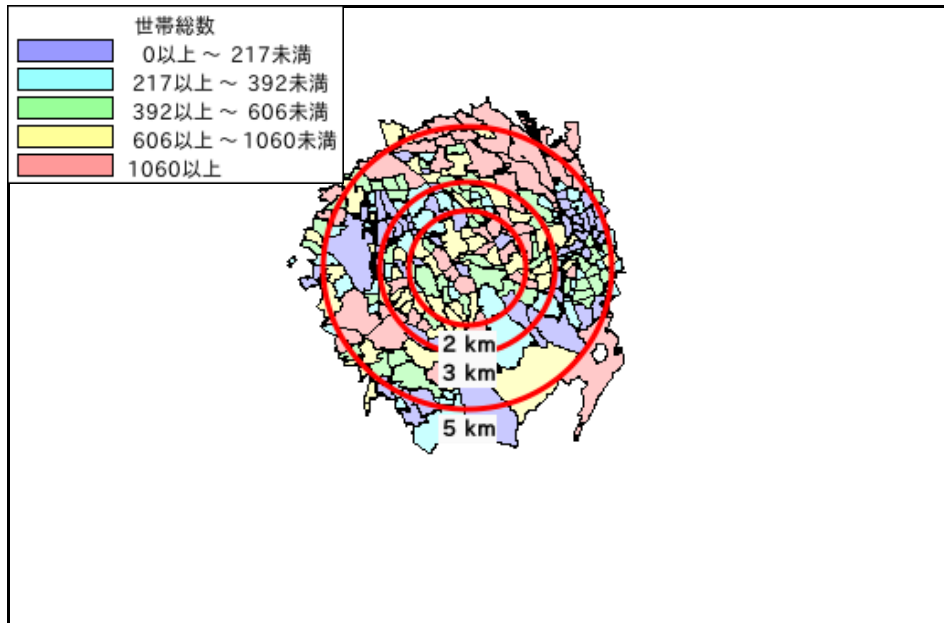
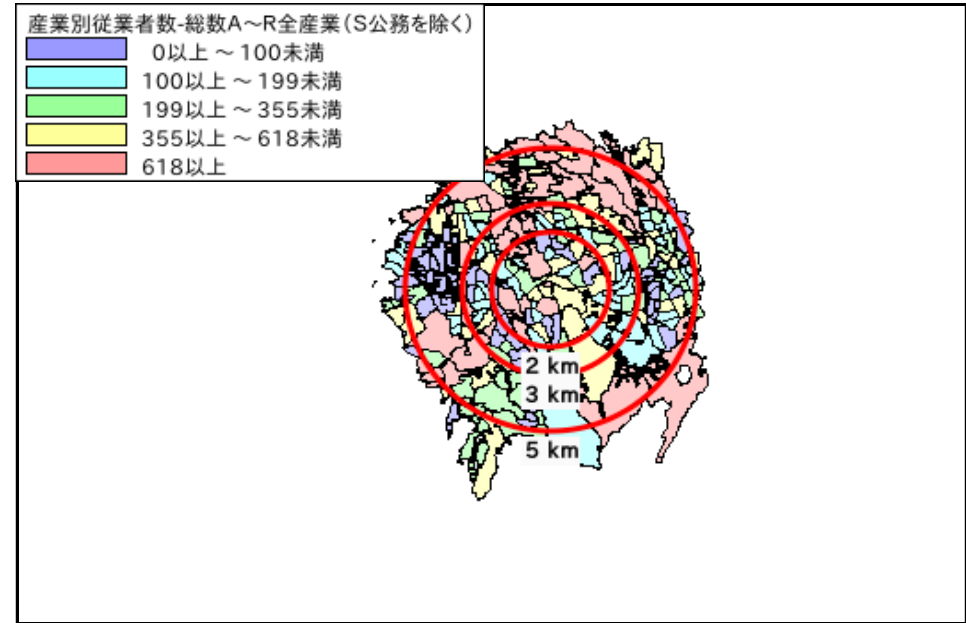
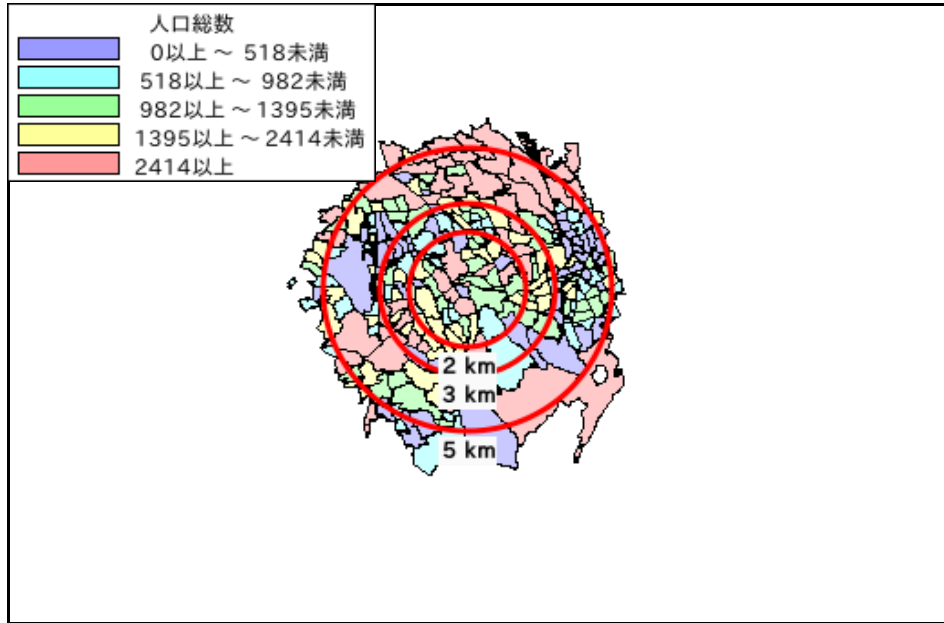
令和2年国勢調査

※令和2年国勢調査については、就業状態等基本集計の公開後反映されます。

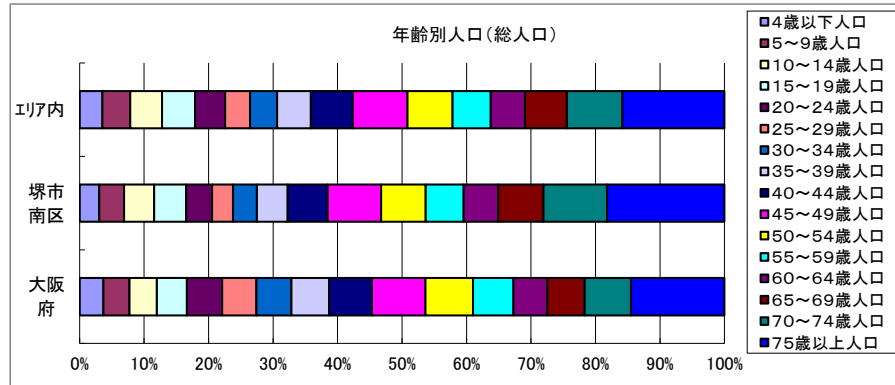
# 周边地图



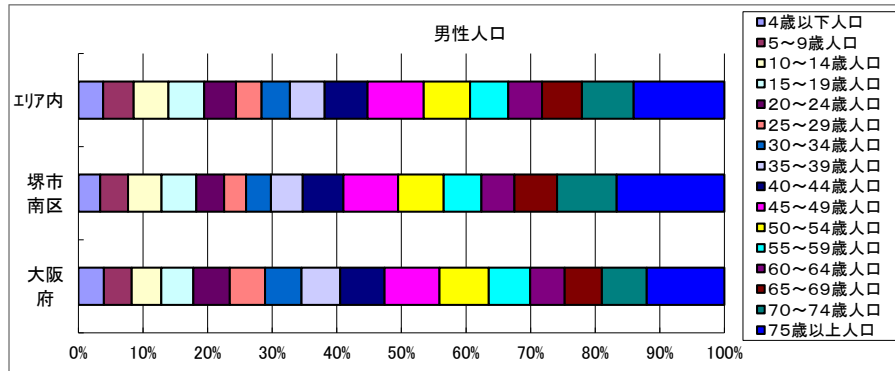
# かかる小地域



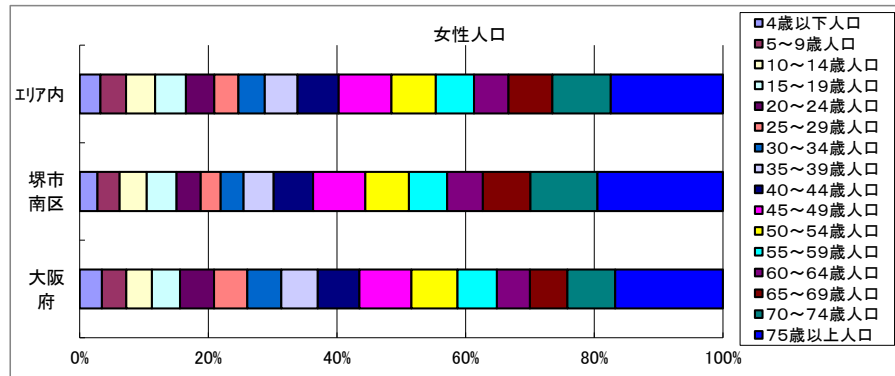
# 年齢別人口



データ名	半径2km	半径3km	半径5km	堺市南区	大阪府	
総人口	58,561	139,956	327,887	138,464	8,837,685	
年齢別人口(総人口)	4歳以下人口	1,724	4,133	11,346	4,160	317,414
	5～9歳人口	2,120	5,282	13,958	5,270	345,940
	10～14歳人口	2,458	6,481	15,940	6,387	366,145
	15～19歳人口	2,690	6,930	16,596	6,800	400,821
	20～24歳人口	2,288	5,673	15,009	5,484	467,195
	25～29歳人口	1,997	4,581	12,451	4,428	457,956
	30～34歳人口	2,194	5,125	13,684	5,041	467,024
	35～39歳人口	2,800	6,622	16,898	6,543	501,482
	40～44歳人口	3,491	8,735	21,006	8,504	572,362
	45～49歳人口	4,693	11,566	27,298	11,346	711,919
	50～54歳人口	4,087	9,659	22,673	9,427	633,679
	55～59歳人口	3,494	8,270	19,174	8,068	538,085
	60～64歳人口	3,149	7,447	17,103	7,306	448,981
	65～69歳人口	4,050	9,811	21,014	9,603	499,249
	70～74歳人口	5,676	13,632	27,768	13,512	618,732
75歳以上人口	10,811	24,294	51,136	24,890	1,243,742	

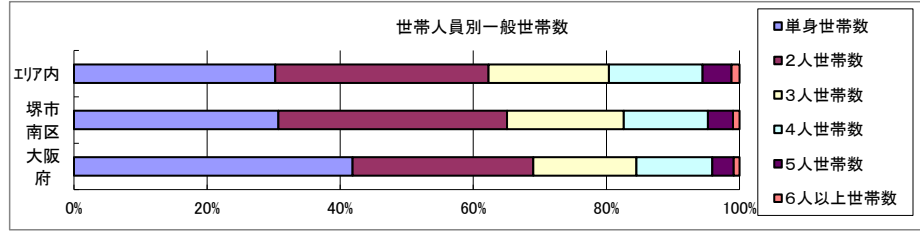


データ名	半径2km	半径3km	半径5km	堺市南区	大阪府	
男性総人口	27,030	65,016	154,704	64,156	4,235,956	
年齢別人口(男性人口)	4歳以下人口	862	2,097	5,813	2,120	162,354
	5～9歳人口	1,118	2,737	7,173	2,735	176,474
	10～14歳人口	1,259	3,312	8,182	3,271	187,534
	15～19歳人口	1,346	3,454	8,418	3,398	203,718
	20～24歳人口	1,145	2,799	7,469	2,708	231,542
	25～29歳人口	991	2,225	6,067	2,153	224,908
	30～34歳人口	1,075	2,451	6,667	2,416	230,653
	35～39歳人口	1,339	3,174	8,154	3,107	247,335
	40～44歳人口	1,623	4,080	10,095	3,973	280,736
	45～49歳人口	2,182	5,459	13,243	5,362	350,481
	50～54歳人口	1,939	4,552	10,921	4,437	311,958
	55～59歳人口	1,577	3,779	8,982	3,694	264,101
	60～64歳人口	1,392	3,298	7,929	3,232	218,762
	65～69歳人口	1,755	4,249	9,412	4,146	237,306
	70～74歳人口	2,378	5,884	12,197	5,826	284,877
75歳以上人口	4,519	10,389	21,327	10,532	493,162	



データ名	半径2km	半径3km	半径5km	堺市南区	大阪府	
女性総人口	31,531	74,939	173,183	74,308	4,601,729	
年齢別人口(女性人口)	4歳以下人口	862	2,035	5,533	2,040	155,060
	5～9歳人口	1,002	2,545	6,785	2,535	169,466
	10～14歳人口	1,199	3,169	7,757	3,116	178,611
	15～19歳人口	1,344	3,476	8,178	3,402	197,103
	20～24歳人口	1,143	2,873	7,540	2,776	235,653
	25～29歳人口	1,007	2,356	6,385	2,275	233,048
	30～34歳人口	1,119	2,675	7,017	2,625	236,371
	35～39歳人口	1,461	3,448	8,744	3,436	254,147
	40～44歳人口	1,869	4,656	10,912	4,531	291,626
	45～49歳人口	2,511	6,107	14,055	5,984	361,438
	50～54歳人口	2,148	5,107	11,752	4,990	321,721
	55～59歳人口	1,917	4,491	10,193	4,374	273,984
	60～64歳人口	1,758	4,149	9,174	4,074	230,219
	65～69歳人口	2,295	5,562	11,602	5,457	261,943
	70～74歳人口	3,298	7,747	15,571	7,686	333,855
75歳以上人口	6,291	13,905	29,809	14,358	750,580	

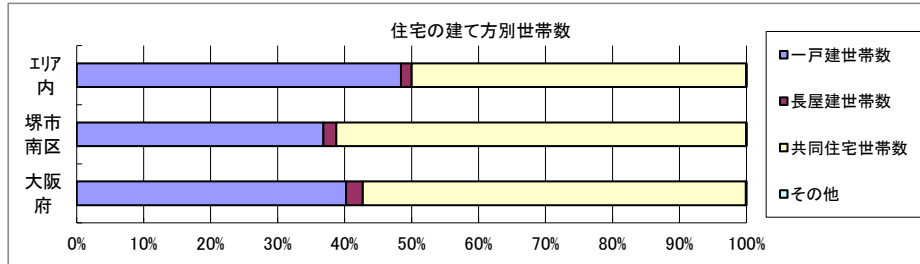
# 世帯数



データ名	半径2km	半径3km	半径5km	堺市南区	大阪府	
一般世帯総数	26,777	60,704	136,908	59,639	4,126,995	
世帯人員別	単身世帯数	9,499	18,670	41,424	18,313	1,727,107
	2人世帯数	8,959	20,840	43,862	20,491	1,121,971
	3人世帯数	4,310	10,711	24,762	10,454	638,834
	4人世帯数	2,954	7,653	19,256	7,547	470,392
	5人世帯数	826	2,245	5,961	2,243	133,140
	6人以上世帯数	229	585	1,643	591	35,551

親族世帯	17,171	41,811	94,777	41,114	2,350,796
核家族世帯	16,180	39,288	88,416	38,607	2,192,989
その他の親族世帯	991	2,523	6,361	2,507	157,807

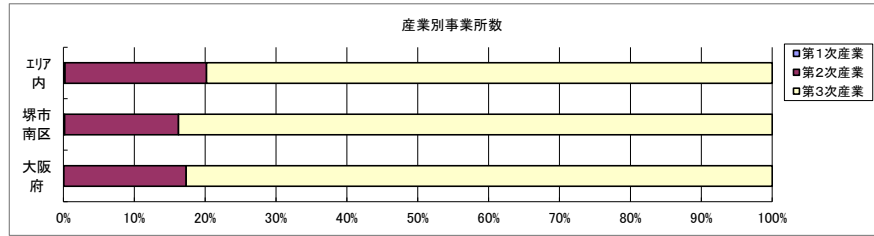
6歳未満世帯員がいる世帯	1,622	3,871	10,497	3,884	296,413
18歳未満世帯員がいる世帯	4,691	11,731	29,384	11,614	749,041
65歳以上世帯員がいる世帯	13,731	31,070	63,442	30,884	1,568,487



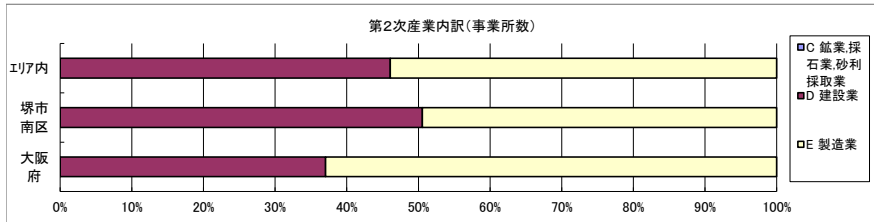
データ名	半径2km	半径3km	半径5km	堺市南区	大阪府	
主世帯数	26,475	60,050	134,947	58,947	4,045,691	
住宅形態	一戸建世帯数	8,113	22,219	65,319	21,703	1,626,462
	長屋建世帯数	488	1,101	2,164	1,147	102,115
	共同住宅世帯数	17,867	36,709	67,397	36,074	2,313,875
	1～2階建て	357	1,346	6,429	917	202,287
	3～5階建て	10,790	20,279	34,535	20,456	784,129
	6～10階建て	1,767	3,377	8,091	3,113	669,644
	11階建て以上	4,953	11,707	18,343	11,588	657,815
	その他	7	21	67	23	3,239

データ名	半径2km	半径3km	半径5km	堺市南区	大阪府	
住宅に住む一般世帯	26,690	60,485	136,106	59,374	4,090,622	
持ち家形態	持ち家世帯数	12,345	35,133	87,480	34,090	2,249,351
	民営の借家世帯数	1,330	3,727	16,556	2,943	1,371,914

# 経済センサス

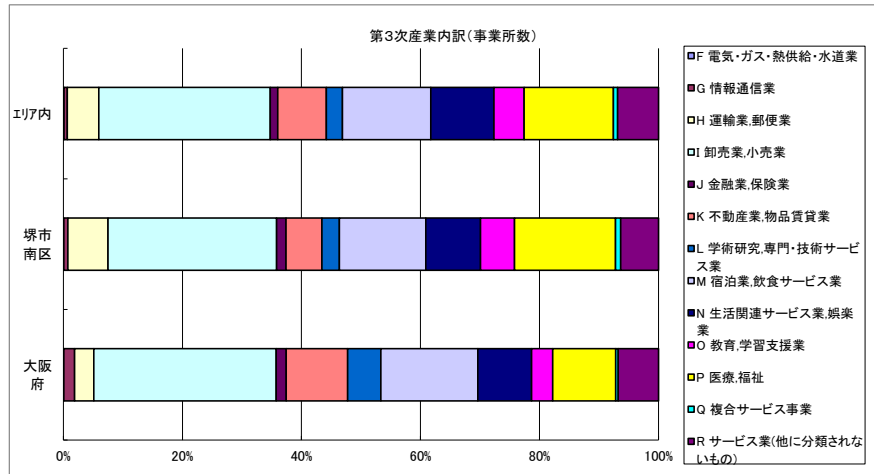


データ名	半径2km	半径3km	半径5km	堺市南区	大阪府
全産業事業所数 (S公務を除く)	1,304	2,908	8,428	2,870	392,940
第1次産業	1	5	19	5	292
第2次産業	181	467	1,682	461	67,782
第3次産業	1,122	2,437	6,727	2,404	324,866



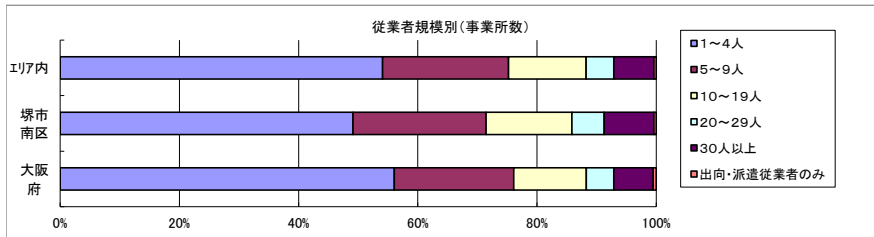
データ名	半径2km	半径3km	半径5km	堺市南区	大阪府
第2次産業内訳 (事業所数)					
C 鉱業、採石業、砂利採取業	0	0	0	0	13
D 建設業	88	239	775	233	25,089
E 製造業	93	228	907	228	42,680

データ名	半径2km	半径3km	半径5km	堺市南区	大阪府
第2次産業内訳 (従業者数)					
C 鉱業、採石業、砂利採取業	0	0	0	0	132
D 建設業	559	1,514	4,708	1,529	222,338
E 製造業	1,169	2,596	10,760	3,135	604,086



データ名	半径2km	半径3km	半径5km	堺市南区	大阪府
第3次産業内訳 (事業所数)					
F 電気・ガス・熱供給・水道業	2	2	6	2	229
G 情報通信業	8	17	38	16	5,842
H 運輸業、郵便業	80	161	356	162	10,489
I 卸売業、小売業	332	702	1,938	681	99,597
J 金融業、保険業	23	41	85	38	5,442
K 不動産業、物品賃貸業	68	148	548	145	33,574
L 学術研究、専門・技術サービス業	38	74	184	71	18,083
M 宿泊業、飲食サービス業	153	340	998	349	52,979
N 生活関連サービス業、娯楽業	100	229	713	221	29,366
O 教育、学習支援業	64	140	342	137	11,546
P 医療、福祉	180	419	1,009	408	34,357
Q 複合サービス事業	8	21	47	21	1,380
R サービス業(他に分類されないもの)	66	143	463	153	21,982

データ名	半径2km	半径3km	半径5km	堺市南区	大阪府
第3次産業内訳 (従業者数)					
F 電気・ガス・熱供給・水道業	8	18	143	8	12,504
G 情報通信業	55	73	189	74	139,601
H 運輸業、郵便業	818	1,611	5,340	1,782	256,896
I 卸売業、小売業	3,445	7,055	18,177	6,860	1,002,387
J 金融業、保険業	383	536	1,015	508	124,950
K 不動産業、物品賃貸業	250	474	1,685	451	146,899
L 学術研究、専門・技術サービス業	140	245	758	272	146,694
M 宿泊業、飲食サービス業	1,896	3,969	9,853	4,380	415,766
N 生活関連サービス業、娯楽業	848	1,608	4,173	2,051	169,344
O 教育、学習支援業	720	2,140	5,348	2,518	143,851
P 医療、福祉	3,514	6,946	21,747	7,857	574,571
Q 複合サービス事業	295	377	1,169	383	21,080
R サービス業(他に分類されないもの)	410	1,558	4,371	963	409,812



データ名	半径2km	半径3km	半径5km	堺市南区	大阪府
従業者規模別 (事業所数)					
1~4人	626	1,472	4,558	1,410	220,240
5~9人	310	650	1,781	641	78,768
10~19人	181	408	1,097	413	47,879
20~29人	69	145	392	155	18,039
30人以上	109	220	568	240	25,989
出向・派遣従業者のみ	9	12	32	11	2,025

データ名	半径2km	半径3km	半径5km	堺市南区	大阪府
従業者規模別 (従業者数)					
1~4人	1,357	3,177	9,753	3,071	477,134
5~9人	2,058	4,300	11,703	4,258	516,481
10~19人	2,432	5,495	14,800	5,530	647,503
20~29人	1,674	3,478	9,373	3,304	429,026
30人以上	6,995	14,315	44,005	16,237	2,322,995

## 人口増減

※令和2年国勢調査については、地域メッシュ統計の公開後反映されます。

## 世帯数増減

※令和2年国勢調査については、地域メッシュ統計の公開後反映されます。

## 男増減

※令和2年国勢調査については、地域メッシュ統計の公開後反映されます。

## 女増減

※令和2年国勢調査については、地域メッシュ統計の公開後反映されます。