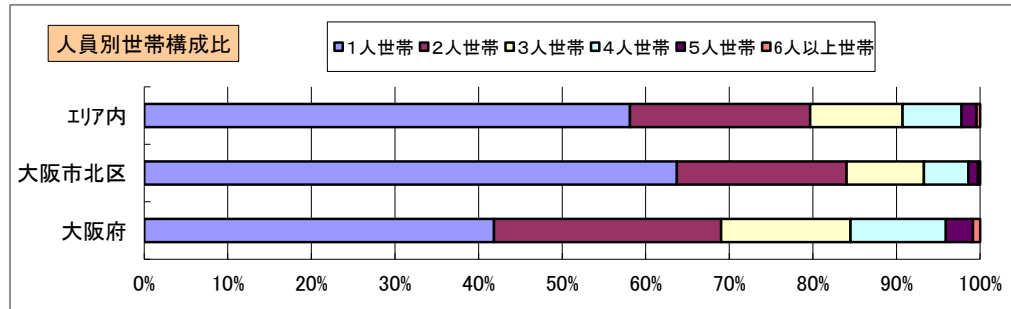
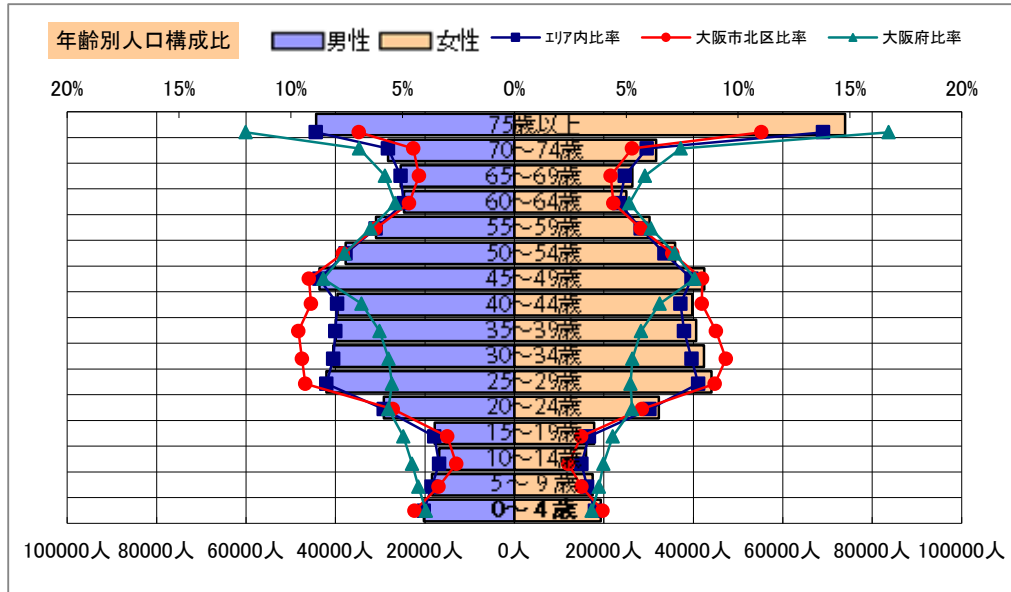


## 基本分析

調査地点 大阪府大阪市北区中津六丁目 エリア範囲 半径2km 半径3km 半径5km



データ名	人口				
	半径2km	半径3km	半径5km	大阪市北区	大阪府
人口総数	152,081	395,040	1,076,185	139,376	8,837,685
男人口	74,874	192,744	520,325	67,805	4,235,956
女人口	77,206	202,297	555,860	71,571	4,601,729

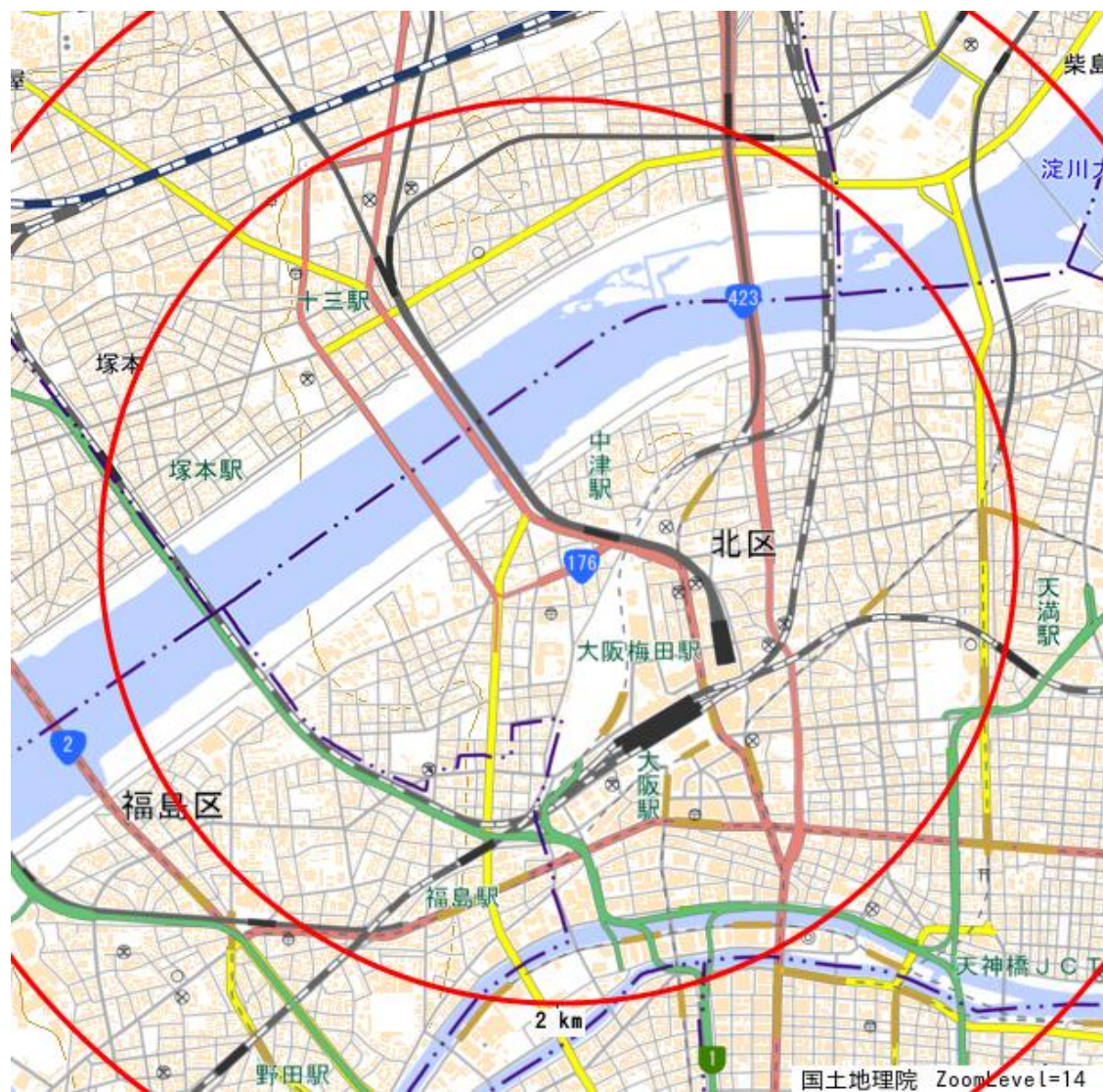
75歳以上	14,120	37,419	118,297	11,780	1,243,742
70~74	7,165	19,813	59,935	6,376	618,732
65~69	6,099	16,987	51,819	5,578	499,249
60~64	6,260	17,151	49,738	5,934	448,981
55~59	8,139	21,886	61,188	7,692	538,085
50~54	10,025	26,737	73,634	9,570	633,679
45~49	12,207	32,063	85,994	11,423	711,919
40~44	11,688	30,653	79,338	11,342	572,362
35~39	12,615	31,944	80,605	12,125	501,482
30~34	13,508	33,421	82,886	12,329	467,024
25~29	14,151	34,948	86,045	11,893	457,956
20~24	8,897	22,652	61,473	7,252	467,195
15~19	4,416	12,167	35,691	3,889	400,821
10~14	3,679	10,930	32,858	3,253	366,145
5~9	4,464	12,652	35,915	4,148	345,940
0~4	5,766	15,149	39,530	5,453	317,414

年少人口(0歳~14歳)	13,909	38,732	108,303	12,854	1,029,499
生産年齢人口(15歳~64歳)	101,906	263,623	696,593	93,449	5,199,504
老年人口(65歳以上)	27,384	74,219	230,050	23,734	2,361,723
15歳以上就業者数	63,005	166,805	443,241	58,248	3,635,394
後期高齢者数(75歳以上)	14,120	37,419	118,297	11,780	1,243,742

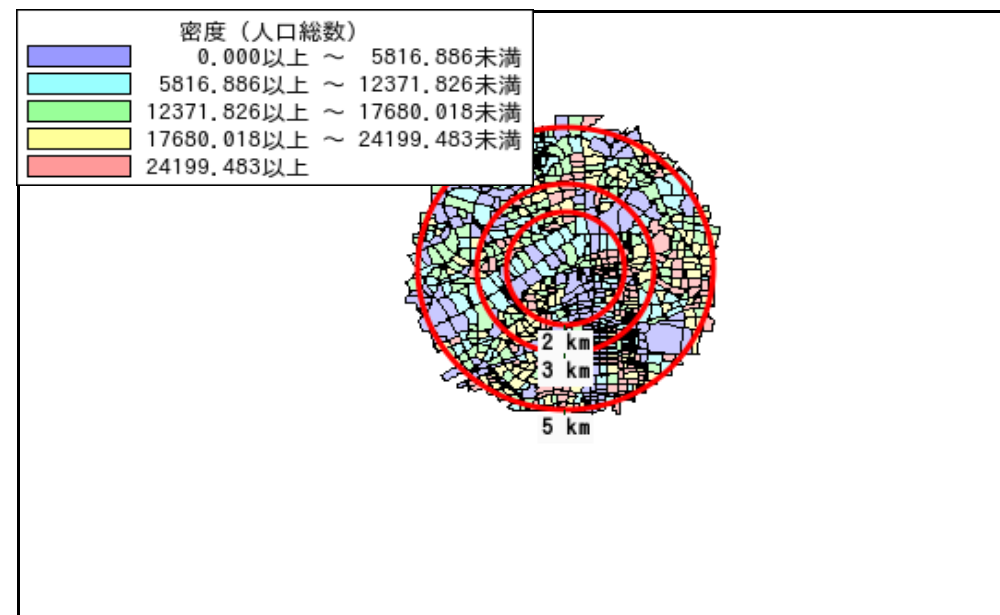



データ名	世帯数				
	半径2km	半径3km	半径5km	大阪市北区	大阪府
一般世帯総数	92,935	233,335	608,385	85,672	4,126,995
単身世帯	59,573	142,947	353,498	54,591	1,727,107
2人以上世帯	33,362	90,388	254,887	31,081	2,399,888
核家族世帯	29,615	80,909	230,346	27,256	2,192,989
夫婦のみの世帯	12,213	32,014	87,365	11,519	774,121
夫婦と子供から成る世帯	12,239	34,654	99,830	11,173	1,020,391
6歳未満世帯員のいる世帯	5,378	14,135	37,213	5,041	296,413
65歳以上世帯員のいる世帯	19,419	53,063	161,724	16,943	1,568,487
持ち家世帯	33,698	86,288	239,339	30,236	2,249,351
民営借家世帯	50,498	119,705	293,506	44,445	1,371,914

令和2年国勢調査

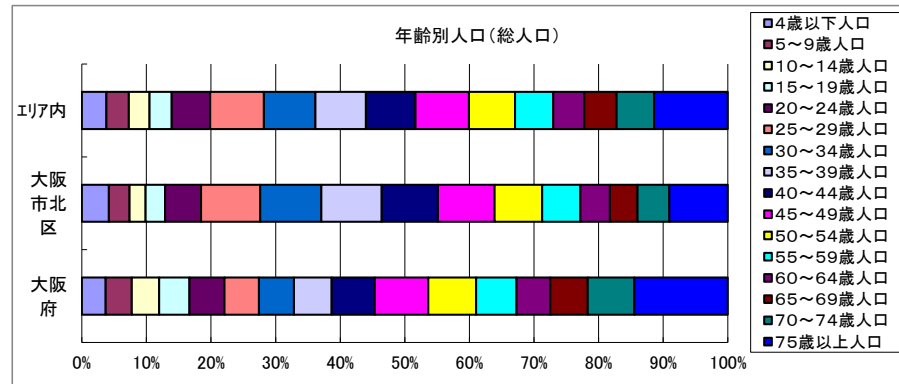
## 周辺地図



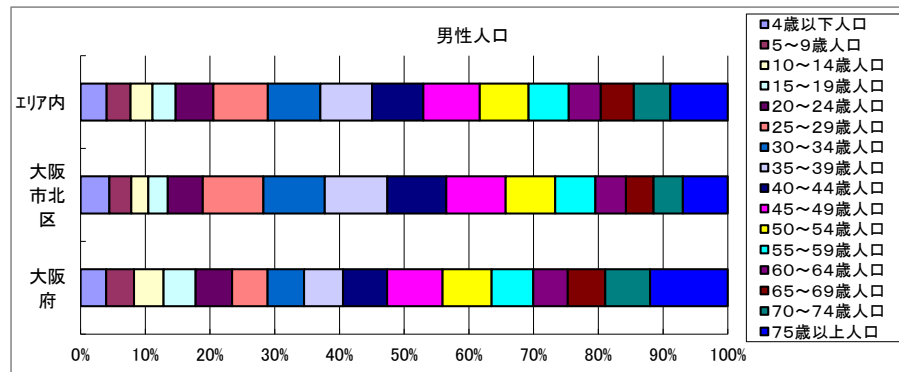
## かかる小地域



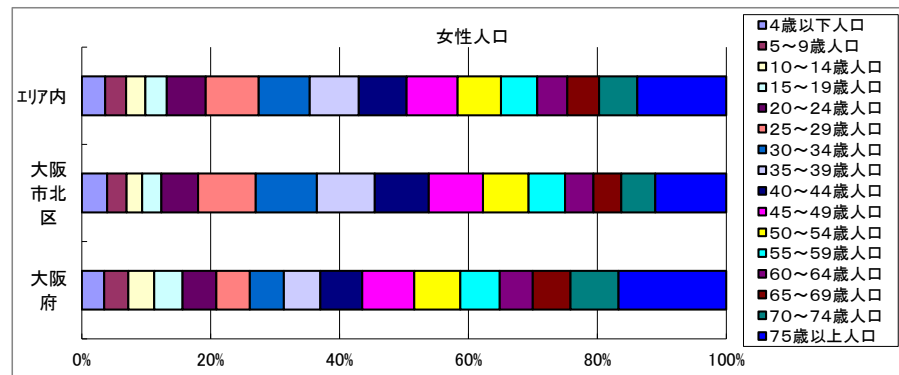
## 年齢別人口



データ名	半径2km	半径3km	半径5km	大阪市北区	大阪府
総人口	152,081	395,040	1,076,185	139,376	8,837,685
4歳以下人口	5,766	15,149	39,530	5,453	317,414
5～9歳人口	4,464	12,652	35,915	4,148	345,940
10～14歳人口	3,679	10,930	32,858	3,253	366,145
15～19歳人口	4,416	12,167	35,691	3,889	400,821
20～24歳人口	8,897	22,652	61,473	7,252	467,195
25～29歳人口	14,151	34,948	86,045	11,893	457,956
30～34歳人口	13,508	33,421	82,886	12,329	467,024
35～39歳人口	12,615	31,944	80,605	12,125	501,482
40～44歳人口	11,688	30,653	79,338	11,342	572,362
45～49歳人口	12,207	32,063	85,994	11,423	711,919
50～54歳人口	10,025	26,737	73,634	9,570	633,679
55～59歳人口	8,139	21,886	61,188	7,692	538,085
60～64歳人口	6,260	17,151	49,738	5,934	448,981
65～69歳人口	6,099	16,987	51,819	5,578	499,249
70～74歳人口	7,165	19,813	59,935	6,376	618,732
75歳以上人口	14,120	37,419	118,297	11,780	1,243,742



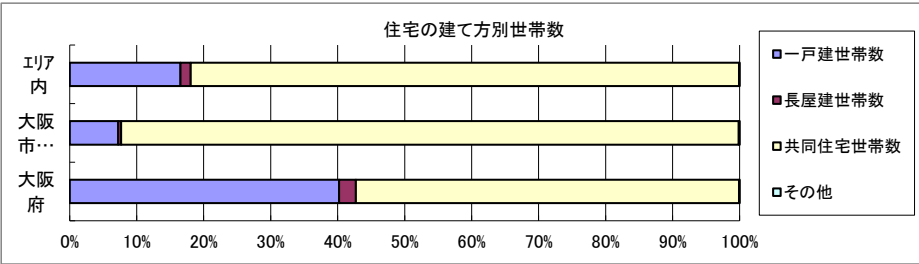
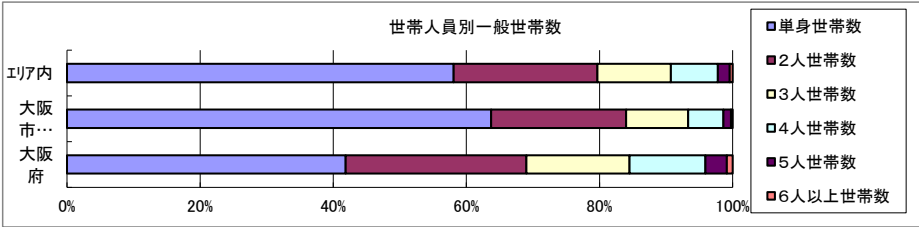
データ名	半径2km	半径3km	半径5km	大阪市北区	大阪府
男性総人口	74,874	192,744	520,325	67,805	4,235,956
4歳以下人口	2,979	7,799	20,215	2,810	162,354
5～9歳人口	2,276	6,478	18,457	2,139	176,474
10～14歳人口	1,847	5,553	16,826	1,639	187,534
15～19歳人口	2,170	5,960	17,857	1,889	203,718
20～24歳人口	4,255	10,652	29,169	3,427	231,542
25～29歳人口	7,246	17,396	42,010	5,889	224,908
30～34歳人口	6,695	16,373	40,486	5,985	230,653
35～39歳人口	6,431	15,965	39,962	6,085	247,335
40～44歳人口	6,025	15,447	39,583	5,726	280,736
45～49歳人口	6,284	16,432	43,573	5,792	350,481
50～54歳人口	5,160	13,820	37,726	4,834	311,958
55～59歳人口	4,240	11,271	30,961	3,906	264,101
60～64歳人口	3,214	8,657	24,708	2,965	218,762
65～69歳人口	2,959	8,258	25,419	2,689	237,306
70～74歳人口	3,297	9,150	28,241	2,850	284,877
75歳以上人口	5,185	14,028	44,361	4,380	493,162



データ名	半径2km	半径3km	半径5km	大阪市北区	大阪府
女性総人口	77,206	202,297	555,860	71,571	4,601,729
4歳以下人口	2,788	7,351	19,315	2,643	155,060
5～9歳人口	2,188	6,175	17,457	2,009	169,466
10～14歳人口	1,832	5,377	16,032	1,614	178,611
15～19歳人口	2,246	6,206	17,834	2,000	197,103
20～24歳人口	4,642	12,000	32,305	3,825	235,653
25～29歳人口	6,906	17,553	44,034	6,004	233,048
30～34歳人口	6,813	17,047	42,401	6,344	236,371
35～39歳人口	6,184	15,979	40,643	6,040	254,147
40～44歳人口	5,663	15,206	39,754	5,616	291,626
45～49歳人口	5,924	15,632	42,422	5,631	361,438
50～54歳人口	4,866	12,917	35,908	4,736	321,721
55～59歳人口	3,899	10,615	30,228	3,786	273,984
60～64歳人口	3,046	8,494	25,030	2,969	230,219
65～69歳人口	3,140	8,729	26,400	2,889	261,943
70～74歳人口	3,868	10,663	31,694	3,526	333,855
75歳以上人口	8,935	23,390	73,935	7,400	750,580



# 世帯数



データ名		半径2km	半径3km	半径5km	大阪市北区	大阪府
一般世帯総数		92,935	233,335	608,385	85,672	4,126,995
世帯人員別	単身世帯数	59,573	142,947	353,498	54,591	1,727,107
	2人世帯数	18,308	47,903	131,314	17,386	1,121,971
	3人世帯数	8,598	23,632	67,213	7,956	638,834
	4人世帯数	5,025	14,607	42,929	4,559	470,392
	5人世帯数	1,162	3,441	10,811	970	133,140
	6人以上世帯数	269	805	2,620	210	35,551

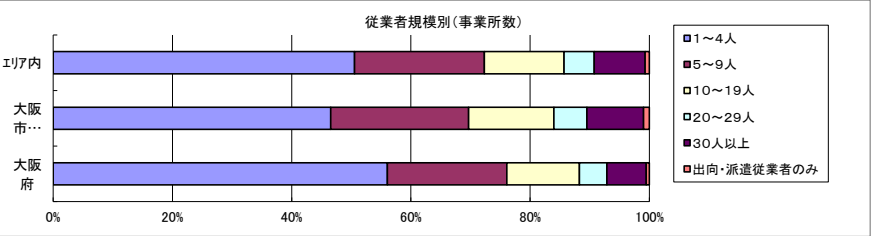
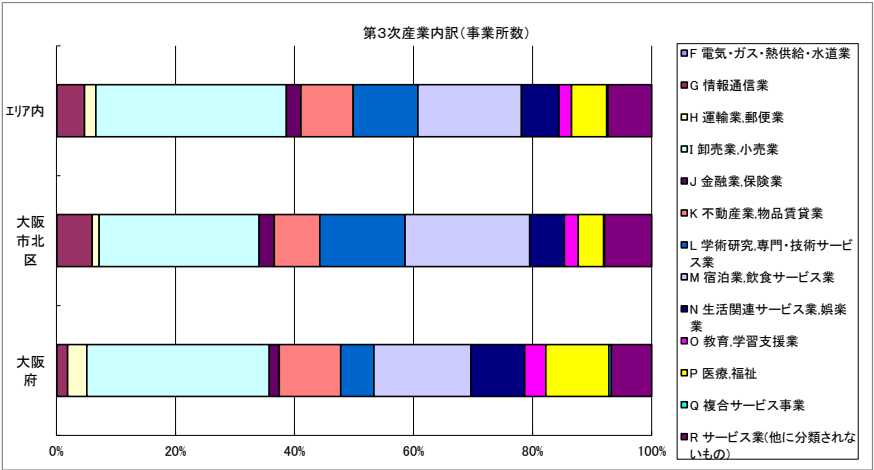
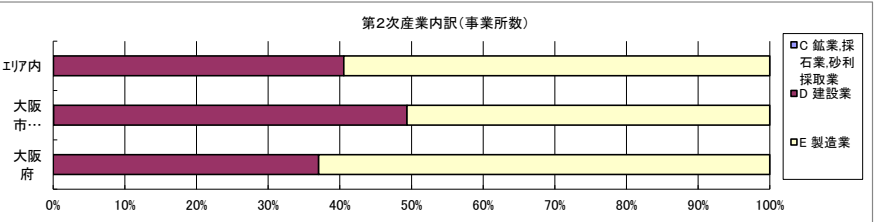
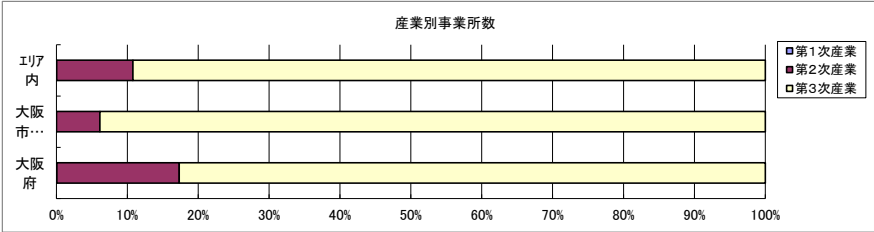
	親族のみの世帯	31,570	86,142	245,511	28,981	2,350,796
	核家族世帯	29,615	80,909	230,346	27,256	2,192,989
	その他の親族世帯	1,955	5,234	15,165	1,725	157,807

	6歳未満世帯員のいる世帯	5,378	14,135	37,213	5,041	296,413
	18歳未満世帯員のいる世帯	10,376	28,698	80,067	9,630	749,041
	65歳以上世帯員のいる世帯	19,419	53,063	161,724	16,943	1,568,487

データ名		半径2km	半径3km	半径5km	大阪市北区	大阪府
主世帯数		91,127	228,711	596,301	84,066	4,045,691
住宅形態	一戸建世帯数	11,505	29,377	98,656	6,085	1,626,462
	長屋建世帯数	823	2,233	9,113	376	102,115
	共同住宅世帯数	78,705	196,882	487,883	77,505	2,313,875
	1～2階建て	864	2,564	10,557	361	202,287
	3～5階建て	10,849	26,828	78,192	6,719	784,129
	6～10階建て	27,141	64,409	159,768	25,731	669,644
	11階建て以上	39,850	103,081	239,365	44,694	657,815
	その他	94	219	650	100	3,239

データ名		半径2km	半径3km	半径5km	大阪市北区	大阪府
住宅に住む一般世帯		92,106	231,176	602,858	85,018	4,090,622
持ち家形態	持ち家世帯数	33,698	86,288	239,339	30,236	2,249,351
	民営の借家世帯数	50,498	119,705	293,506	44,445	1,371,914

経済センサス



データ名	半径2km	半径3km	半径5km	大阪市北区	大阪府
全産業事業所数 (S公務を除く)	24,788	50,698	101,667	26,275	392,940
第1次産業	5	11	28	4	292
第2次産業	1,614	4,345	10,945	1,608	67,782
第3次産業	23,166	46,344	90,693	24,663	324,866

全産業従業者数 (S公務を除く)	441,269	829,406	1,477,209	452,361	4,393,139
第1次産業	37	102	204	10	2,428
第2次産業	40,465	89,700	173,607	40,943	826,556
第3次産業	400,770	739,602	1,303,397	411,408	3,564,155

データ名	半径2km	半径3km	半径5km	大阪市北区	大阪府
第2次産業内訳(事業所数)					
C 鉱業、採石業、砂利採取業	1	1	3	1	13
D 建設業	777	2,030	4,437	793	25,089
E 製造業	836	2,314	6,505	814	42,680

第2次産業内訳(従業者数)					
C 鉱業、採石業、砂利採取業	2	4	18	2	132
D 建設業	22,363	48,265	81,353	23,399	222,338
E 製造業	18,100	41,431	92,236	17,542	604,086

データ名	半径2km	半径3km	半径5km	大阪市北区	大阪府
第3次産業内訳(事業所数)					
F 電気・ガス・熱供給・水道業	14	37	52	21	229
G 情報通信業	1,166	2,785	4,220	1,465	5,842
H 運輸業、郵便業	311	782	1,728	285	10,489
I 卸売業、小売業	6,412	13,670	29,034	6,624	99,597
J 金融業、保険業	604	1,320	2,221	628	5,442
K 不動産業、物品賃貸業	1,769	3,970	7,949	1,888	33,574
L 学術研究、専門・技術サービス業	2,446	6,059	9,869	3,536	18,083
M 宿泊業、飲食サービス業	5,423	8,224	15,785	5,160	52,979
N 生活関連サービス業、娯楽業	1,496	2,516	5,729	1,445	29,366
O 教育、学習支援業	526	944	1,897	573	11,546
P 医療、福祉	1,164	2,284	5,369	1,046	34,357
Q 複合サービス事業	37	81	189	39	1,380
R サービス業(他に分類されないもの)	1,798	3,672	6,651	1,953	21,982

第3次産業内訳(従業者数)					
F 電気・ガス・熱供給・水道業	3,548	6,380	7,739	3,969	12,504
G 情報通信業	41,235	77,659	119,127	44,152	139,601
H 運輸業、郵便業	14,517	25,306	48,061	12,960	256,896
I 卸売業、小売業	88,992	189,015	373,316	91,232	1,002,387
J 金融業、保険業	17,761	47,191	72,574	17,637	124,950
K 不動産業、物品賃貸業	15,982	34,630	59,448	15,689	146,899
L 学術研究、専門・技術サービス業	23,971	55,364	86,984	28,986	146,694
M 宿泊業、飲食サービス業	59,901	83,599	145,671	58,635	415,766
N 生活関連サービス業、娯楽業	15,773	22,682	47,717	16,010	169,344
O 教育、学習支援業	8,228	12,903	22,191	8,924	143,651
P 医療、福祉	19,231	33,736	85,173	16,599	574,571
Q 複合サービス事業	331	1,826	3,744	345	21,080
R サービス業(他に分類されないもの)	91,300	149,311	231,652	96,270	409,812

データ名	半径2km	半径3km	半径5km	大阪市北区	大阪府
従業者規模別(事業所数)					
1～4人	11,368	24,175	51,402	12,234	220,240
5～9人	5,745	11,437	22,113	6,078	78,768
10～19人	3,605	7,134	13,597	3,754	47,879
20～29人	1,397	2,706	5,154	1,457	18,039
30人以上	2,439	4,834	8,682	2,496	25,989
出向・派遣従業者のみ	234	413	719	256	2,025

データ名	半径2km	半径3km	半径5km	大阪市北区	大阪府
従業者規模別(従業者数)					
1～4人	26,447	55,877	116,729	28,598	477,134
5～9人	37,684	74,966	145,237	39,778	516,481
10～19人	48,815	96,357	183,280	50,776	647,503
20～29人	33,252	64,295	122,523	34,729	429,026
30人以上	295,069	537,911	909,440	298,480	2,322,995

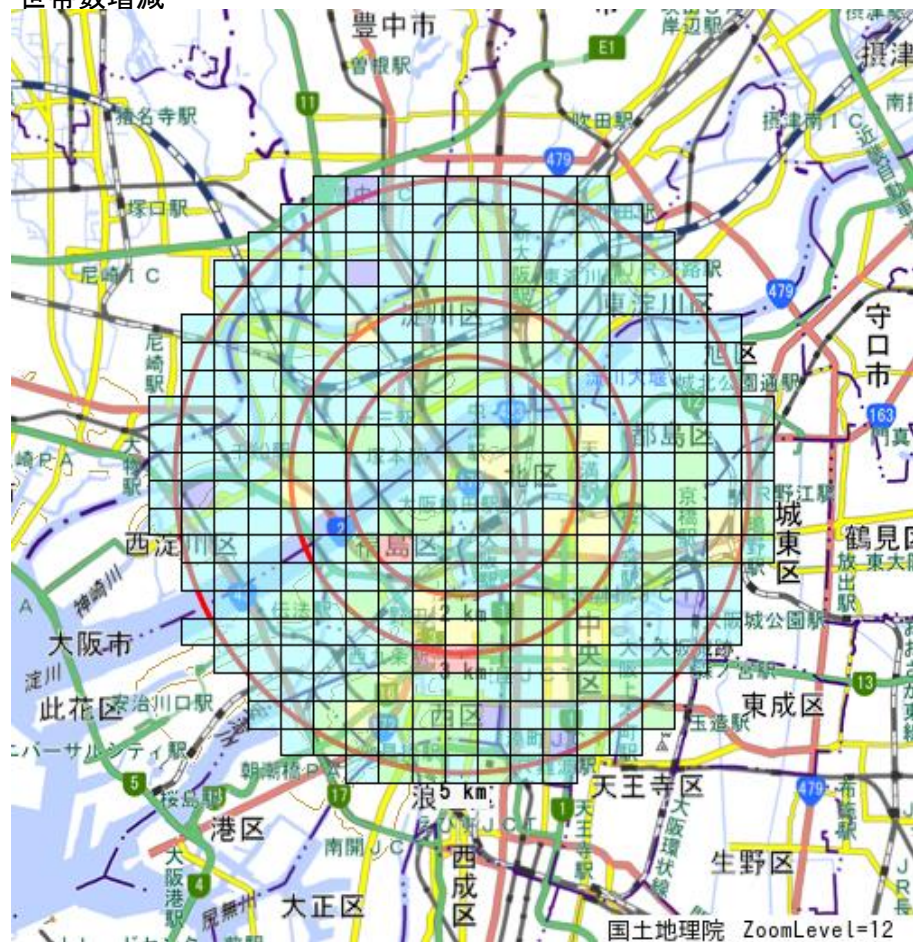
## 人口増減



### R02-H27人口増減

-765以上	～	77未満
77以上	～	919未満
919以上	～	1761未満
1761以上	～	2603未満
2603以上		

## 世帯数増減

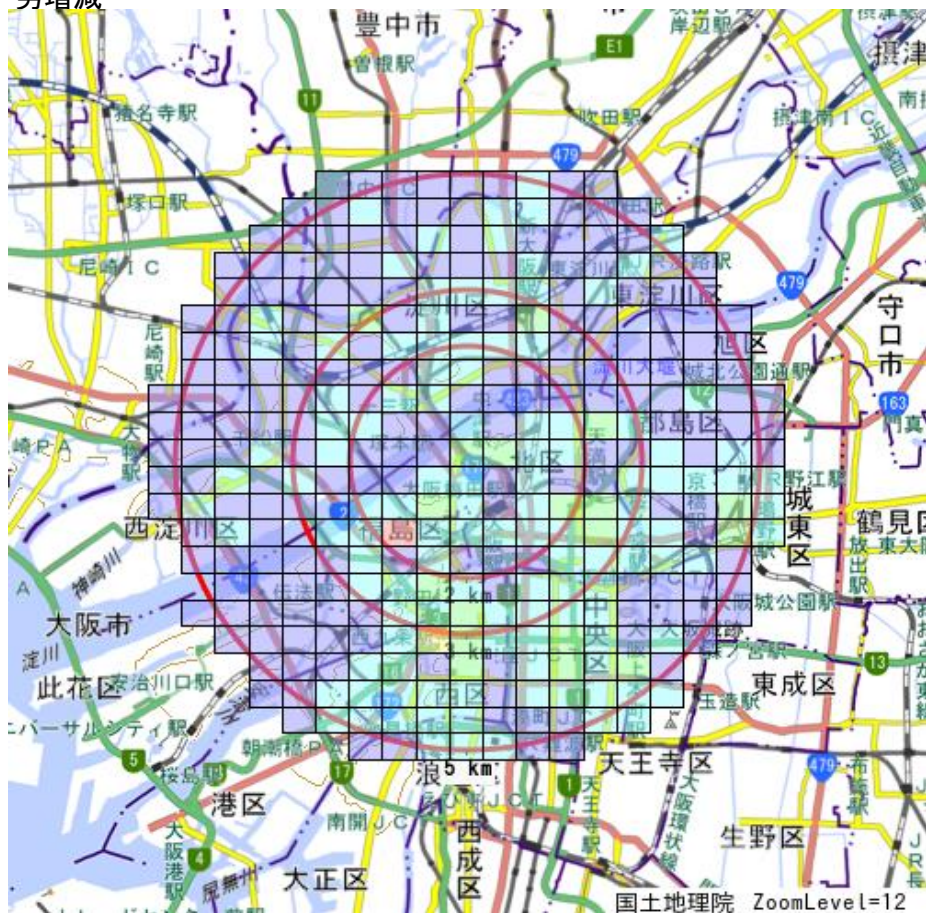


### R02-H27世帯数増減

-523以上	～	-112未満
-112以上	～	299未満
299以上	～	710未満
710以上	～	1121未満
1121以上		



男増減



R02-H27男増減	
-326以上	～ 68未満
68以上	～ 462未満
462以上	～ 856未満
856以上	～ 1250未満
1250以上	

女増減



R02-H27女増減	
-439以上	～ 9未満
9以上	～ 457未満
457以上	～ 905未満
905以上	～ 1353未満
1353以上	