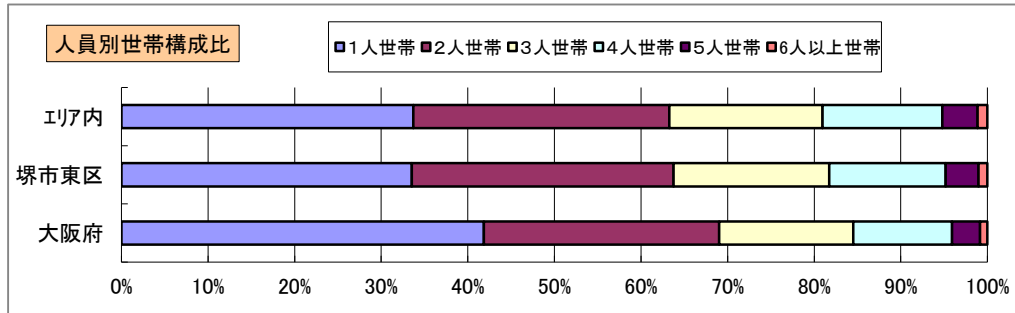
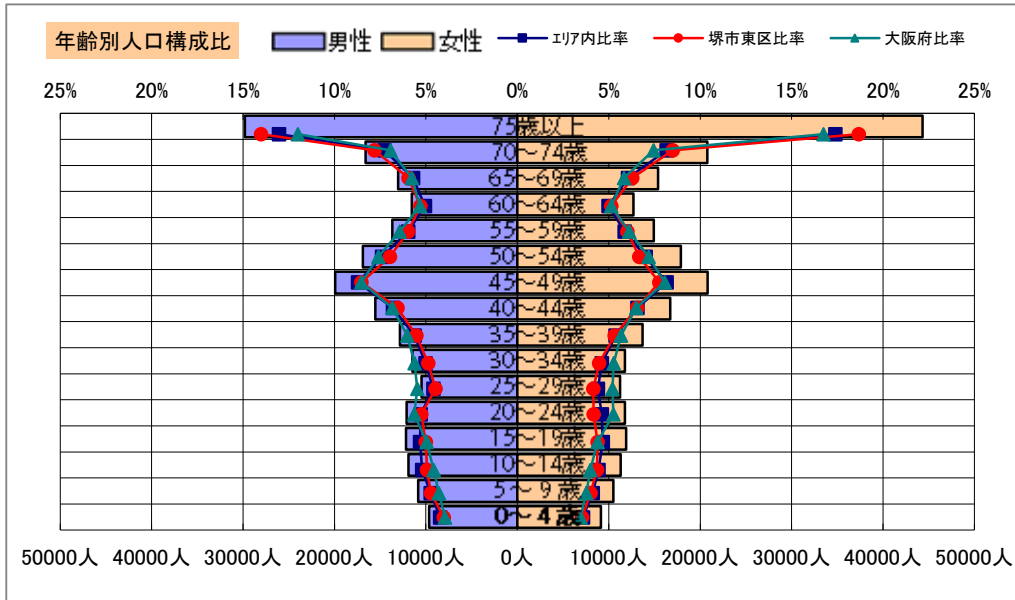


基本分析

調査地点 大阪府堺市東区高松 エリア範囲 半径2km 半径3km 半径5km



データ名	人口				
	半径2km	半径3km	半径5km	堺市東区	大阪府
人口総数	99,835	176,186	492,819	85,043	8,837,685
男人口	47,395	84,129	233,439	40,398	4,235,956
女人口	52,441	92,057	259,380	44,645	4,601,729

75歳以上	15,565	25,842	74,113	13,741	1,243,742
70-74	7,815	13,016	37,389	6,821	618,732
65-69	5,846	9,902	28,428	5,110	499,249
60-64	5,114	8,532	24,269	4,352	448,981
55-59	5,867	9,939	28,600	5,004	538,085
50-54	6,788	12,061	34,783	5,679	633,679
45-49	8,132	14,703	40,742	6,782	711,919
40-44	6,566	11,941	32,277	5,461	572,362
35-39	5,355	9,891	26,521	4,518	501,482
30-34	4,470	8,240	23,242	3,883	467,024
25-29	4,144	7,462	21,736	3,593	457,956
20-24	4,559	8,452	23,866	3,911	467,195
15-19	4,757	8,795	24,072	3,903	400,821
10-14	4,762	8,721	23,201	3,865	366,145
5-9	4,500	8,391	21,338	3,625	345,940
0-4	3,762	7,190	18,794	3,147	317,414

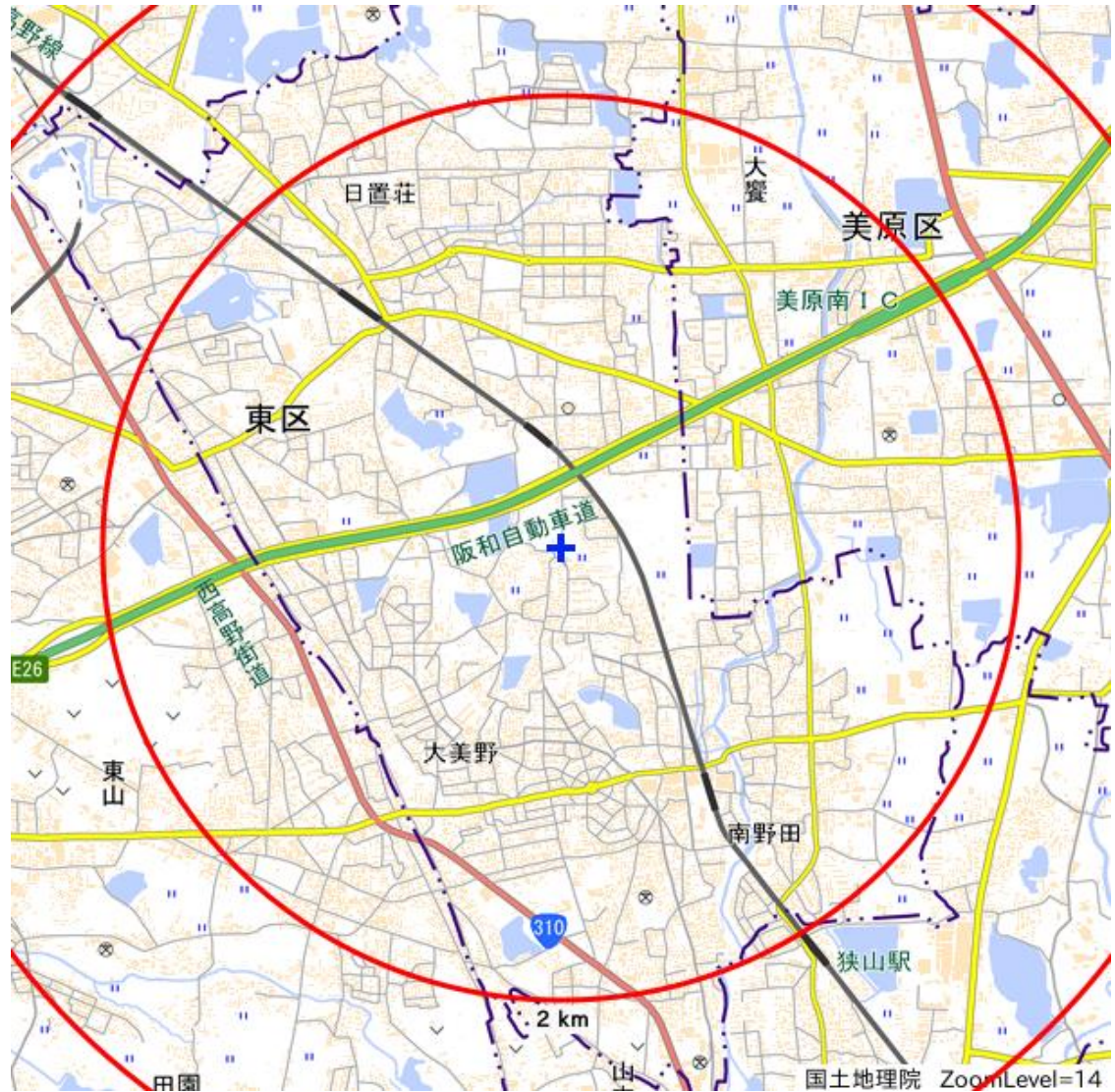
年少人口(0歳~14歳)	13,024	24,302	63,333	10,637	1,029,499
生産年齢人口(15歳~64歳)	55,752	100,016	280,108	47,086	5,199,504
老年人口(65歳以上)	29,226	48,759	139,931	25,672	2,361,723
15歳以上就業者数※	-	-	-	-	-
後期高齢者数(75歳以上)	15,565	25,842	74,113	13,741	1,243,742

データ名	世帯数				
	半径2km	半径3km	半径5km	堺市東区	大阪府
一般世帯総数	42,026	72,694	210,412	36,839	4,126,995
単身世帯	13,025	22,463	70,914	12,357	1,727,107
2人以上世帯	29,001	50,231	139,498	24,482	2,399,888
核家族世帯	26,735	46,299	128,692	22,668	2,192,989
夫婦のみの世帯	9,168	15,393	44,484	8,020	774,121
夫婦と子供から成る世帯	12,822	23,200	61,894	10,788	1,020,391
6歳未満世帯員のいる世帯	3,504	6,634	17,296	2,920	296,413
65歳以上世帯員のいる世帯	18,967	30,845	89,342	16,654	1,568,487
持ち家世帯	30,418	52,033	133,184	26,010	2,249,351
民営借家世帯	8,714	14,995	45,400	8,217	1,371,914

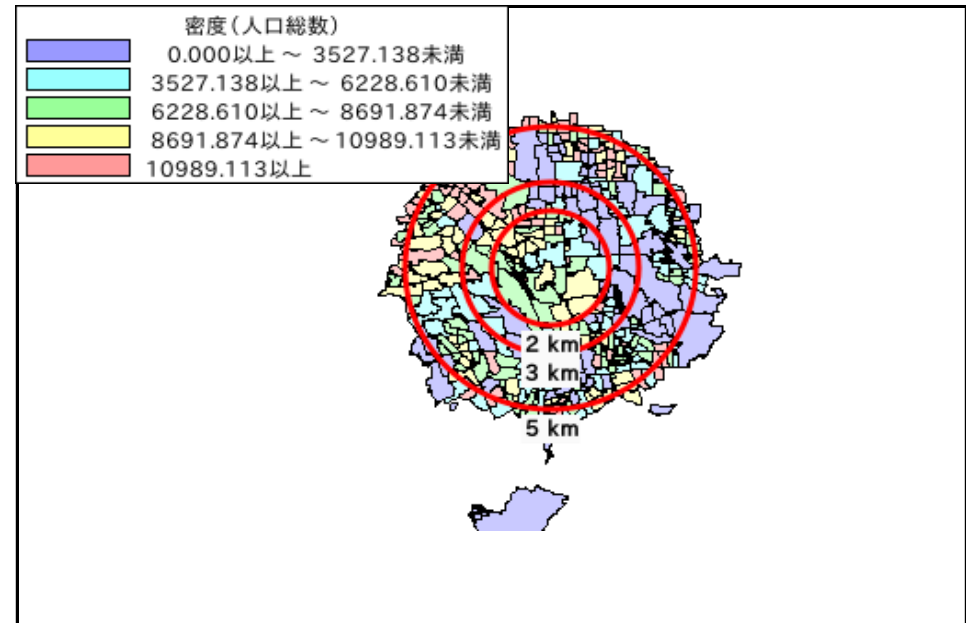
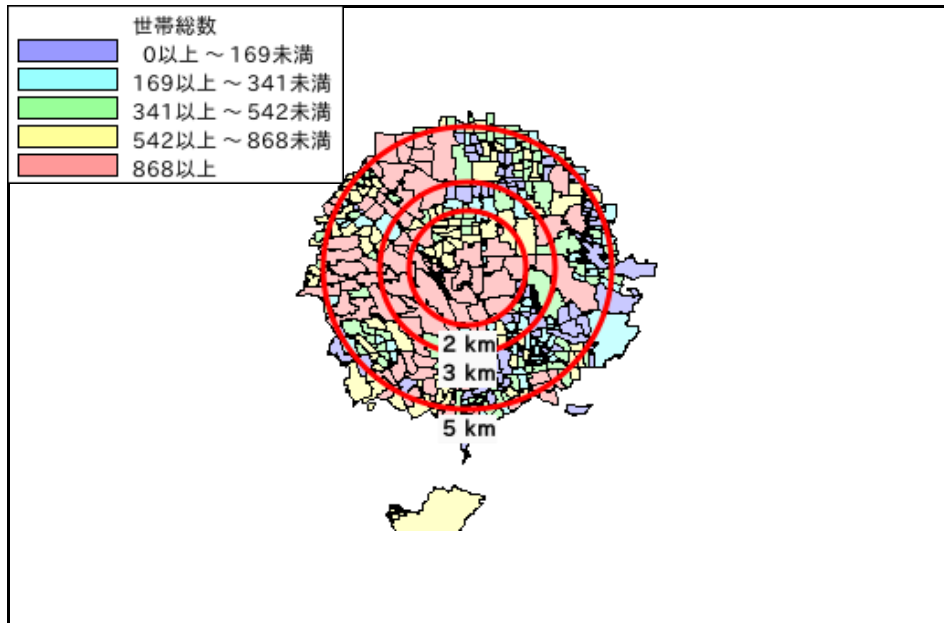
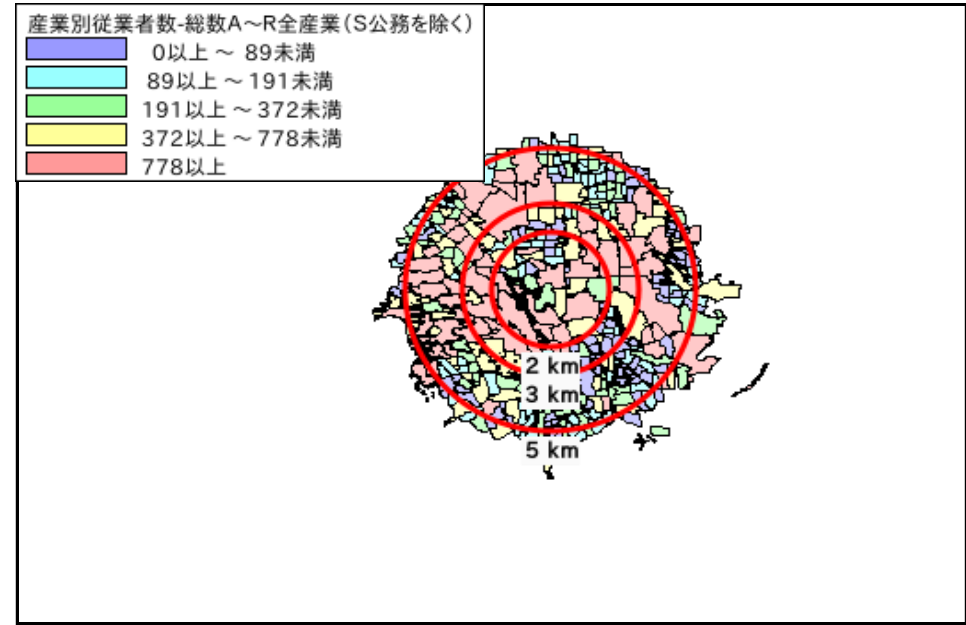
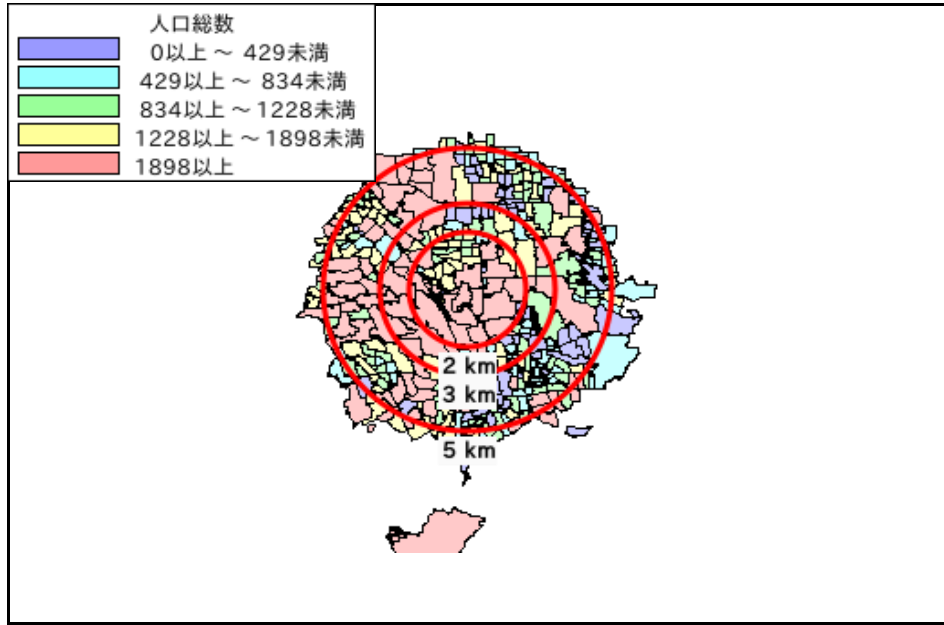
令和2年国勢調査

※令和2年国勢調査については、就業状態等基本集計の公開後反映されます。

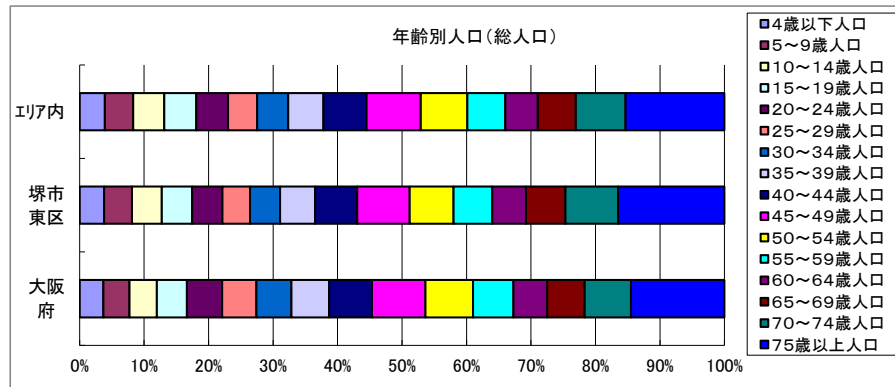
周辺地図



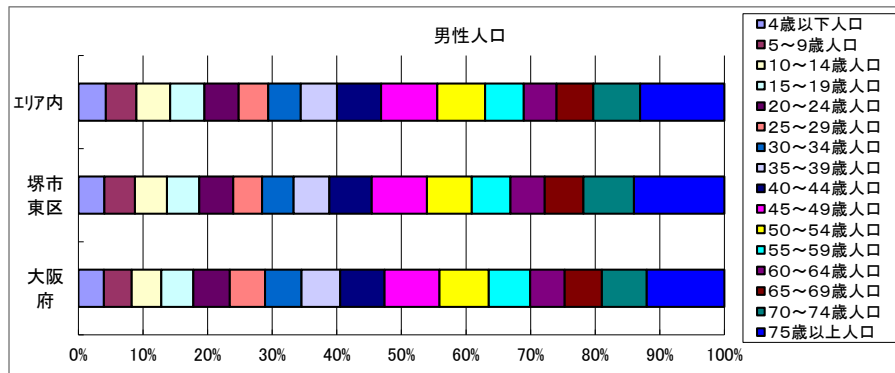
かかる小地域



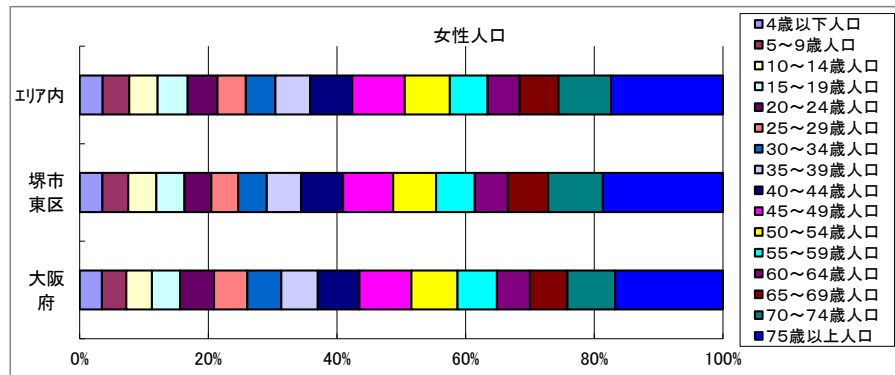
年齢別人口



データ名	半径2km	半径3km	半径5km	堺市東区	大阪府	
総人口	99,835	176,186	492,819	85,043	8,837,685	
年齢別人口(総人口)	4歳以下人口	3,762	7,190	18,794	3,147	317,414
	5～9歳人口	4,500	8,391	21,338	3,625	345,940
	10～14歳人口	4,762	8,721	23,201	3,865	366,145
	15～19歳人口	4,757	8,795	24,072	3,903	400,821
	20～24歳人口	4,559	8,452	23,866	3,911	467,195
	25～29歳人口	4,144	7,462	21,736	3,593	457,956
	30～34歳人口	4,470	8,240	23,242	3,883	467,024
	35～39歳人口	5,355	9,891	26,521	4,518	501,482
	40～44歳人口	6,566	11,941	32,277	5,461	572,362
	45～49歳人口	8,132	14,703	40,742	6,782	711,919
	50～54歳人口	6,788	12,061	34,783	5,679	633,679
	55～59歳人口	5,867	9,939	28,600	5,004	538,085
	60～64歳人口	5,114	8,532	24,269	4,352	448,981
	65～69歳人口	5,846	9,902	28,428	5,110	499,249
	70～74歳人口	7,815	13,016	37,389	6,821	618,732
75歳以上人口	15,565	25,842	74,113	13,741	1,243,742	

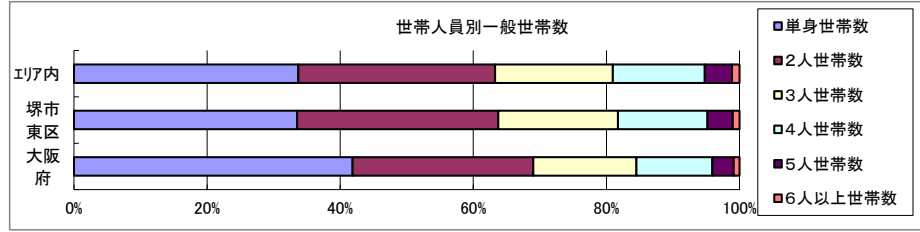


データ名	半径2km	半径3km	半径5km	堺市東区	大阪府	
男性総人口	47,395	84,129	233,439	40,398	4,235,956	
年齢別人口(男性人口)	4歳以下人口	1,920	3,692	9,665	1,589	162,354
	5～9歳人口	2,312	4,282	10,846	1,866	176,474
	10～14歳人口	2,408	4,408	11,909	1,950	187,534
	15～19歳人口	2,386	4,503	12,172	1,975	203,718
	20～24歳人口	2,318	4,363	12,099	2,077	231,542
	25～29歳人口	2,020	3,641	10,495	1,768	224,908
	30～34歳人口	2,186	4,060	11,483	1,922	230,653
	35～39歳人口	2,563	4,756	12,836	2,180	247,335
	40～44歳人口	3,169	5,765	15,540	2,586	280,736
	45～49歳人口	4,056	7,347	19,937	3,368	350,481
	50～54歳人口	3,275	5,919	16,911	2,751	311,958
	55～59歳人口	2,765	4,732	13,667	2,357	264,101
	60～64歳人口	2,476	4,171	11,556	2,097	218,762
	65～69歳人口	2,710	4,560	13,026	2,352	237,306
	70～74歳人口	3,512	5,858	16,600	3,085	284,877
75歳以上人口	6,300	10,404	29,790	5,534	493,162	



データ名	半径2km	半径3km	半径5km	堺市東区	大阪府	
女性総人口	52,441	92,057	259,380	44,645	4,601,729	
年齢別人口(女性人口)	4歳以下人口	1,841	3,499	9,129	1,558	155,060
	5～9歳人口	2,188	4,109	10,492	1,759	169,466
	10～14歳人口	2,354	4,312	11,292	1,915	178,611
	15～19歳人口	2,371	4,292	11,899	1,928	197,103
	20～24歳人口	2,241	4,089	11,767	1,834	235,653
	25～29歳人口	2,124	3,822	11,241	1,825	233,048
	30～34歳人口	2,284	4,180	11,759	1,961	236,371
	35～39歳人口	2,792	5,136	13,684	2,338	254,147
	40～44歳人口	3,397	6,177	16,737	2,875	291,626
	45～49歳人口	4,077	7,356	20,805	3,414	361,438
	50～54歳人口	3,513	6,141	17,872	2,928	321,721
	55～59歳人口	3,101	5,207	14,933	2,647	273,984
	60～64歳人口	2,638	4,361	12,713	2,255	230,219
	65～69歳人口	3,135	5,342	15,402	2,758	261,943
	70～74歳人口	4,303	7,158	20,789	3,736	333,855
75歳以上人口	9,265	15,438	44,324	8,207	750,580	

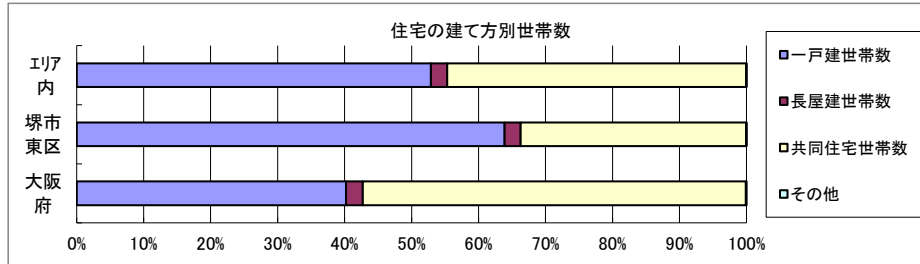
世帯数



データ名	半径2km	半径3km	半径5km	堺市東区	大阪府	
一般世帯総数	42,026	72,694	210,412	36,839	4,126,995	
世帯人員別	単身世帯数	13,025	22,463	70,914	12,357	1,727,107
	2人世帯数	12,901	21,425	62,215	11,125	1,121,971
	3人世帯数	7,832	13,483	37,211	6,623	638,834
	4人世帯数	5,993	11,106	29,110	4,965	470,392
	5人世帯数	1,787	3,328	8,617	1,395	133,140
	6人以上世帯数	488	889	2,345	374	35,551

親族世帯	28,756	49,780	138,148	24,270	2,350,796
核家族世帯	26,735	46,299	128,692	22,668	2,192,989
その他の親族世帯	2,021	3,481	9,456	1,602	157,807

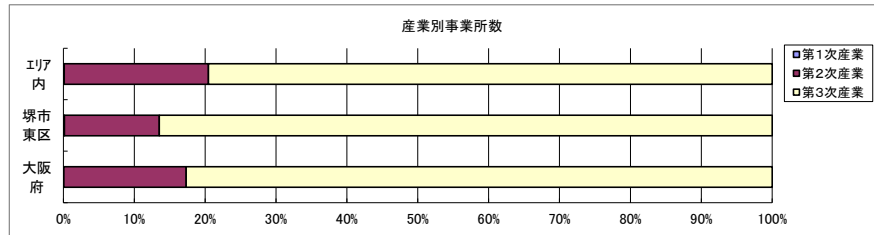
6歳未満世帯員のいる世帯	3,504	6,634	17,296	2,920	296,413
18歳未満世帯員のいる世帯	9,184	16,984	45,110	7,578	749,041
65歳以上世帯員のいる世帯	18,967	30,845	89,342	16,654	1,568,487



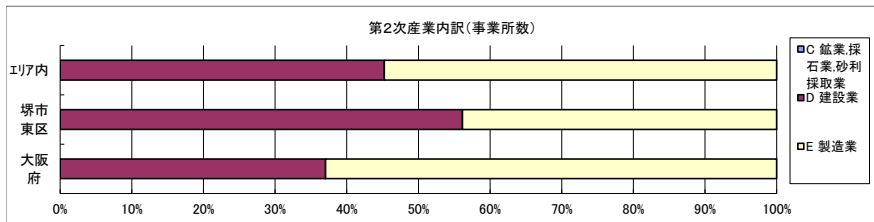
データ名	半径2km	半径3km	半径5km	堺市東区	大阪府	
主世帯数	41,426	71,538	207,377	36,357	4,045,691	
住宅形態	一戸建世帯数	27,699	46,760	109,689	23,225	1,626,462
	長屋建世帯数	975	1,424	4,993	871	102,115
	共同住宅世帯数	12,729	23,311	92,567	12,240	2,313,875
	1～2階建て	3,463	5,891	14,882	2,811	202,287
	3～5階建て	4,680	9,340	41,760	5,872	784,129
	6～10階建て	2,524	4,529	16,561	1,610	669,644
	11階建て以上	2,062	3,552	19,364	1,947	657,815
その他	24	43	129	21	3,239	

データ名	半径2km	半径3km	半径5km	堺市東区	大阪府	
住宅に住む一般世帯	41,829	72,248	209,200	36,708	4,090,622	
持ち家形態	持ち家世帯数	30,418	52,033	133,184	26,010	2,249,351
	民営の借家世帯数	8,714	14,995	45,400	8,217	1,371,914

経済センサス



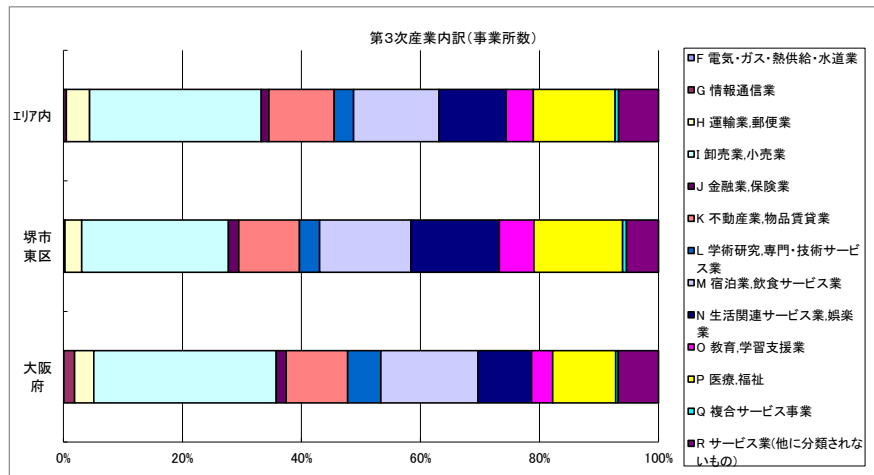
データ名	半径2km	半径3km	半径5km	堺市東区	大阪府
全産業事業所数 (S公務を除く)	2,741	5,091	15,091	2,248	392,940
第1次産業	3	5	18	3	292
第2次産業	484	1,129	3,070	301	67,782
第3次産業	2,255	3,956	12,002	1,944	324,866



データ名	半径2km	半径3km	半径5km	堺市東区	大阪府
全産業従業者数 (S公務を除く)	22,062	47,663	149,402	18,379	4,393,139
第1次産業	14	45	194	16	2,428
第2次産業	4,393	12,836	32,981	2,637	826,556
第3次産業	17,654	34,782	116,226	15,726	3,564,155

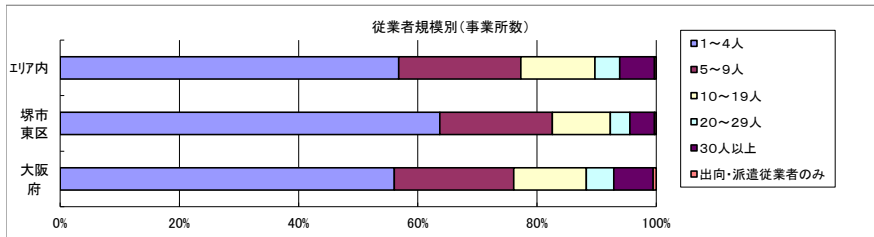
データ名	半径2km	半径3km	半径5km	堺市東区	大阪府
第2次産業内訳 (事業所数)					
C 鉱業、採石業、砂利採取業	0	0	0	0	13
D 建設業	234	454	1,389	169	25,089
E 製造業	250	675	1,681	132	42,680

データ名	半径2km	半径3km	半径5km	堺市東区	大阪府
第2次産業内訳 (従業者数)					
C 鉱業、採石業、砂利採取業	0	0	0	0	132
D 建設業	1,146	2,594	9,081	773	222,338
E 製造業	3,247	10,242	23,900	1,864	604,086



データ名	半径2km	半径3km	半径5km	堺市東区	大阪府
第3次産業内訳 (事業所数)					
F 電気・ガス・熱供給・水道業	1	1	5	1	229
G 情報通信業	6	10	53	4	5,842
H 運輸業、郵便業	70	169	468	55	10,489
I 卸売業、小売業	588	1,064	3,462	479	99,597
J 金融業、保険業	37	49	157	34	5,442
K 不動産業、物品賃貸業	277	518	1,315	198	33,574
L 学術研究、専門・技術サービス業	68	118	393	66	18,083
M 宿泊業、飲食サービス業	302	521	1,724	298	52,979
N 生活関連サービス業、娯楽業	305	472	1,352	289	29,366
O 教育、学習支援業	117	187	549	113	11,546
P 医療、福祉	325	516	1,647	290	34,357
Q 複合サービス事業	14	23	70	12	1,380
R サービス業(他に分類されないもの)	145	308	807	105	21,982

データ名	半径2km	半径3km	半径5km	堺市東区	大阪府
第3次産業内訳 (従業者数)					
F 電気・ガス・熱供給・水道業	2	10	30	3	12,504
G 情報通信業	14	58	383	4	139,601
H 運輸業、郵便業	671	2,370	7,068	421	256,896
I 卸売業、小売業	4,698	8,887	31,092	3,900	1,002,387
J 金融業、保険業	486	593	1,871	466	124,950
K 不動産業、物品賃貸業	597	1,185	4,059	483	146,899
L 学術研究、専門・技術サービス業	277	468	1,699	261	146,694
M 宿泊業、飲食サービス業	1,784	3,430	13,611	1,787	415,766
N 生活関連サービス業、娯楽業	1,028	2,003	6,714	1,103	169,344
O 教育、学習支援業	1,069	2,404	8,038	1,081	143,851
P 医療、福祉	4,245	8,964	31,006	3,743	574,571
Q 複合サービス事業	114	266	1,269	90	21,080
R サービス業(他に分類されないもの)	2,669	4,144	9,386	2,384	409,812



データ名	半径2km	半径3km	半径5km	堺市東区	大阪府
従業者規模別 (事業所数)					
1~4人	1,727	3,044	8,569	1,432	220,240
5~9人	523	980	3,092	424	78,768
10~19人	287	590	1,876	219	47,879
20~29人	88	194	628	74	18,039
30人以上	110	268	882	92	25,989
出向・派遣従業者のみ	6	14	44	7	2,025

データ名	半径2km	半径3km	半径5km	堺市東区	大阪府
従業者規模別 (従業者数)					
1~4人	3,483	6,195	18,070	2,883	477,134
5~9人	3,401	6,399	20,261	2,766	516,481
10~19人	3,895	8,062	25,348	2,940	647,503
20~29人	2,110	4,654	15,016	1,802	429,026
30人以上	9,173	22,354	70,707	7,988	2,322,995

人口増減

※令和2年国勢調査については、地域メッシュ統計の公開後反映されます。

世帯数増減

※令和2年国勢調査については、地域メッシュ統計の公開後反映されます。

男増減

※令和2年国勢調査については、地域メッシュ統計の公開後反映されます。

女増減

※令和2年国勢調査については、地域メッシュ統計の公開後反映されます。