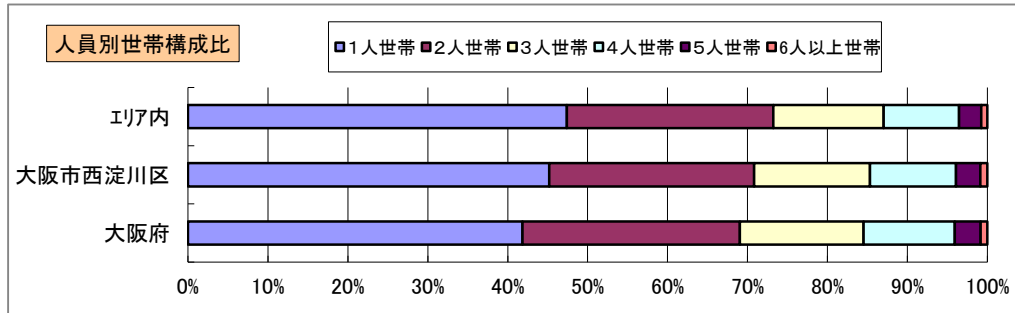
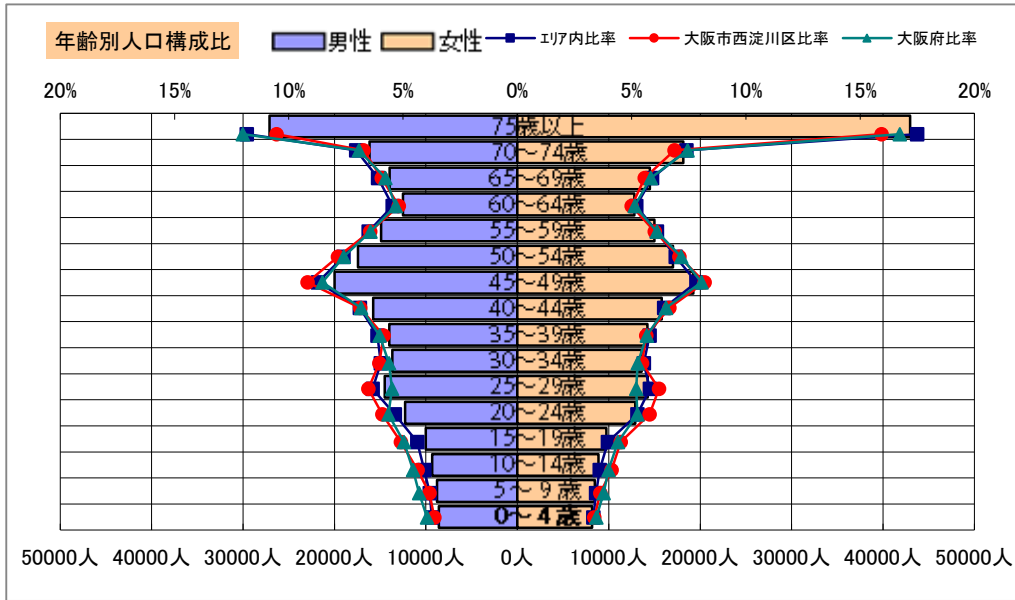


# 基本分析

調査地点 大阪府大阪市西淀川区中島二丁目 エリア範囲 半径2km 半径3km 半径5km



データ名	人口				
	半径2km	半径3km	半径5km	大阪市西淀川	大阪府
人口総数	27,530	115,572	503,134	95,864	8,837,685
男人口	13,710	57,063	244,642	47,067	4,235,956
女人口	13,821	58,509	258,492	48,797	4,601,729

75歳以上	3,941	16,997	70,089	12,562	1,243,742
70～74歳	1,886	8,478	34,321	6,432	618,732
65～69歳	1,573	7,103	28,453	5,435	499,249
60～64歳	1,450	6,048	25,289	4,810	448,981
55～59歳	1,704	6,982	29,894	5,879	538,085
50～54歳	1,877	7,973	34,474	7,050	633,679
45～49歳	2,091	8,872	39,246	8,198	711,919
40～44歳	1,663	6,641	31,573	6,393	572,362
35～39歳	1,490	5,669	28,237	5,426	501,482
30～34歳	1,431	5,404	27,298	5,424	467,024
25～29歳	1,464	5,835	28,761	6,001	457,956
20～24歳	1,408	5,766	25,184	5,524	467,195
15～19歳	1,084	4,560	19,770	4,534	400,821
10～14歳	1,119	4,010	18,187	4,006	366,145
5～9歳	1,021	3,643	17,264	3,529	345,940
0～4歳	942	3,462	16,743	3,307	317,414

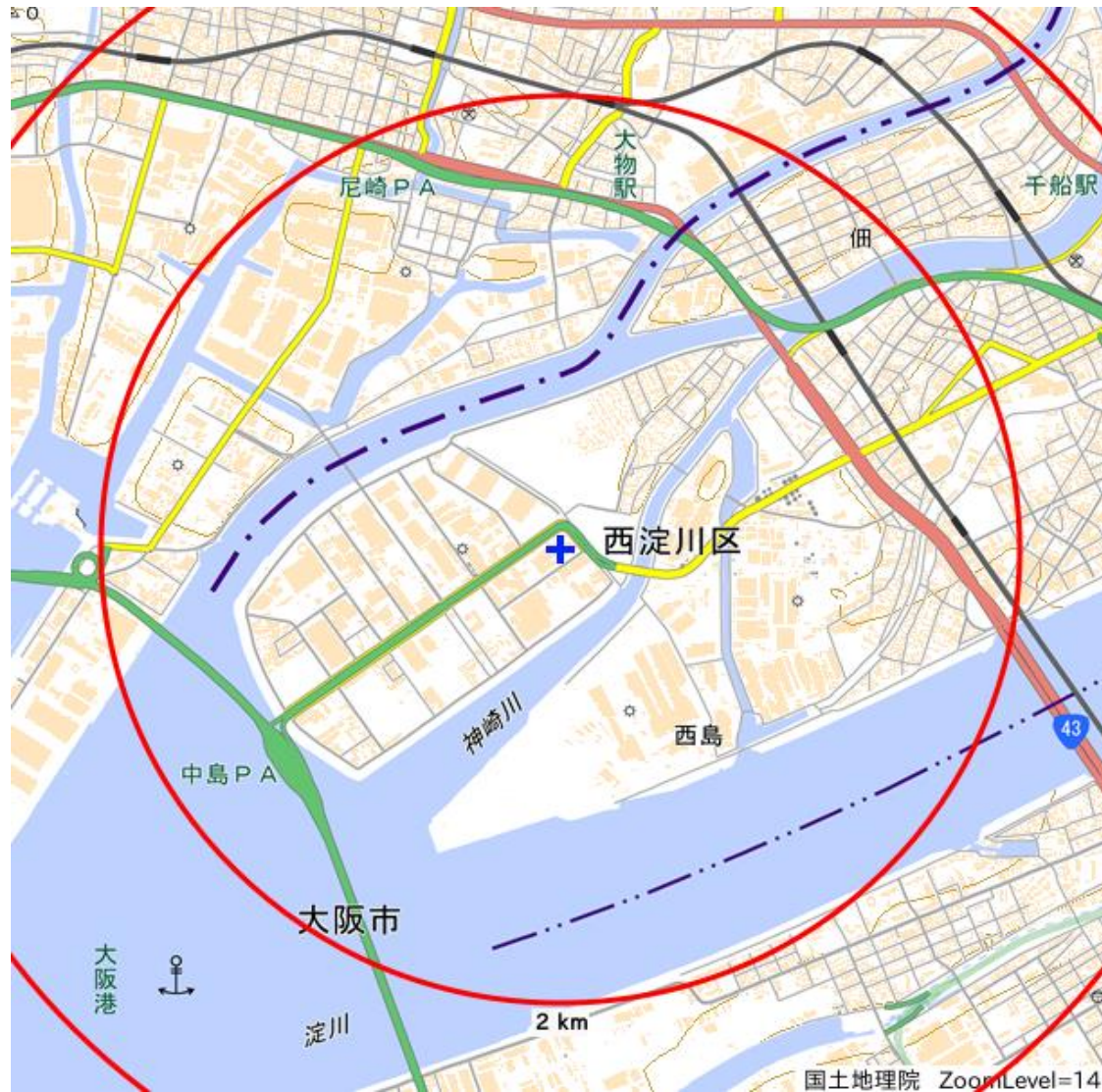
年少人口(0歳～14歳)	3,083	11,115	52,194	10,842	1,029,499
生産年齢人口(15歳～64歳)	15,663	63,750	289,727	59,239	5,199,504
老年人口(65歳以上)	7,401	32,578	132,863	24,429	2,361,723
15歳以上就業者数※	-	-	-	-	-
後期高齢者数(75歳以上)	3,941	16,997	70,089	12,562	1,243,742

データ名	世帯数				
	半径2km	半径3km	半径5km	大阪市西淀川	大阪府
一般世帯総数	12,993	57,258	250,990	46,221	4,126,995
単身世帯	5,825	27,283	118,956	20,884	1,727,107
2人以上世帯	7,168	29,975	132,034	25,337	2,399,888
核家族世帯	6,355	26,482	117,562	23,102	2,192,989
夫婦のみの世帯	2,184	9,413	41,882	7,854	774,121
夫婦と子供から成る世帯	2,849	11,445	52,027	10,863	1,020,391
6歳未満世帯員のいる世帯	860	3,206	15,605	3,040	296,413
65歳以上世帯員のいる世帯	4,910	22,007	91,331	16,732	1,568,487
持ち家世帯	6,357	29,803	123,289	24,460	2,249,351
民営借家世帯	3,319	18,174	87,839	15,599	1,371,914


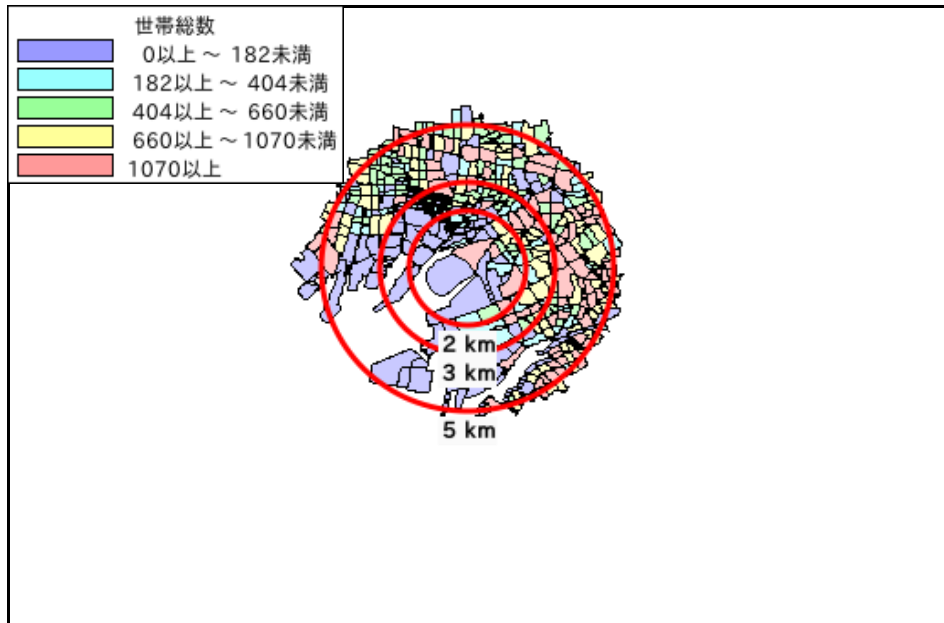
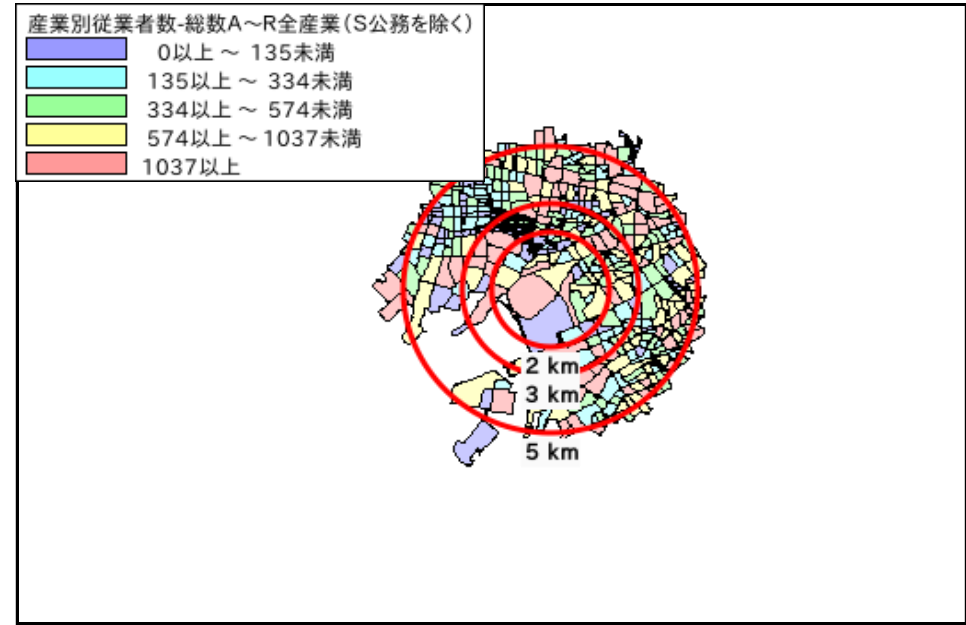
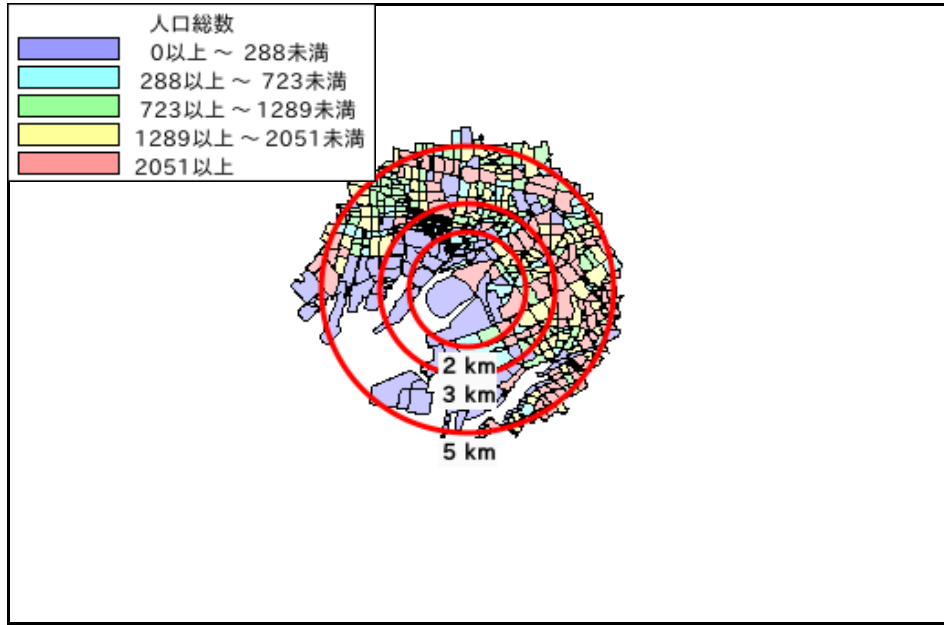
令和2年国勢調査

※令和2年国勢調査については、就業状態等基本集計の公開後反映されます。

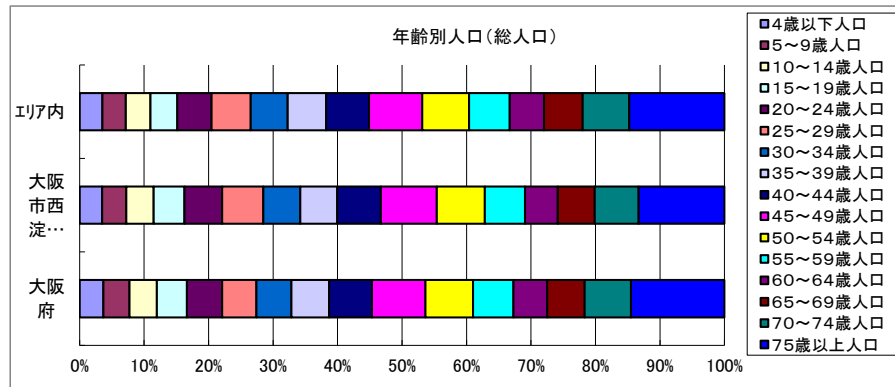
# 周辺地図



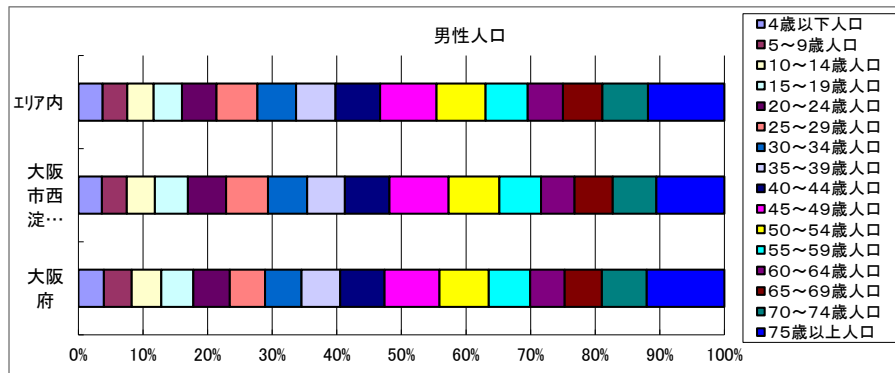
# かかる小地域



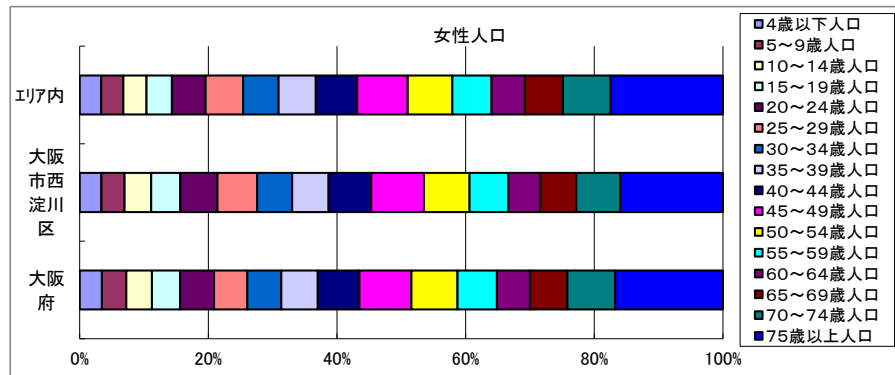
# 年齢別人口



データ名	半径2km	半径3km	半径5km	大阪市西淀川区	大阪府	
総人口	27,530	115,572	503,134	95,864	8,837,685	
年齢別人口(総人口)	4歳以下人口	942	3,462	16,743	3,307	317,414
	5～9歳人口	1,021	3,643	17,264	3,529	345,940
	10～14歳人口	1,119	4,010	18,187	4,006	366,145
	15～19歳人口	1,084	4,560	19,770	4,534	400,821
	20～24歳人口	1,408	5,766	25,184	5,524	467,195
	25～29歳人口	1,464	5,835	28,761	6,001	457,956
	30～34歳人口	1,431	5,404	27,298	5,424	467,024
	35～39歳人口	1,490	5,669	28,237	5,426	501,482
	40～44歳人口	1,663	6,641	31,573	6,393	572,362
	45～49歳人口	2,091	8,872	39,246	8,198	711,919
	50～54歳人口	1,877	7,973	34,474	7,050	633,679
	55～59歳人口	1,704	6,982	29,894	5,879	538,085
	60～64歳人口	1,450	6,048	25,289	4,810	448,981
	65～69歳人口	1,573	7,103	28,453	5,435	499,249
	70～74歳人口	1,886	8,478	34,321	6,432	618,732
75歳以上人口	3,941	16,997	70,089	12,562	1,243,742	

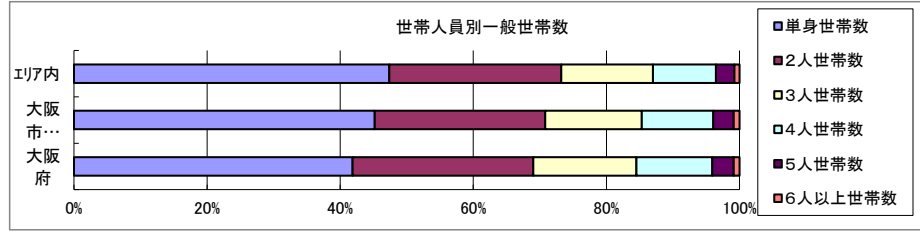


データ名	半径2km	半径3km	半径5km	大阪市西淀川区	大阪府	
男性総人口	13,710	57,063	244,642	47,067	4,235,956	
年齢別人口(男性人口)	4歳以下人口	476	1,745	8,572	1,682	162,354
	5～9歳人口	495	1,849	8,787	1,782	176,474
	10～14歳人口	581	2,042	9,326	2,020	187,534
	15～19歳人口	580	2,376	10,020	2,357	203,718
	20～24歳人口	716	2,999	12,290	2,736	231,542
	25～29歳人口	759	3,056	14,508	3,016	224,908
	30～34歳人口	783	2,824	13,689	2,797	230,653
	35～39歳人口	755	2,861	14,007	2,710	247,335
	40～44歳人口	834	3,359	15,777	3,184	280,736
	45～49歳人口	1,090	4,614	19,990	4,248	350,481
	50～54歳人口	954	4,107	17,437	3,632	311,958
	55～59歳人口	879	3,518	14,904	2,982	264,101
	60～64歳人口	737	3,024	12,500	2,400	218,762
	65～69歳人口	793	3,555	13,971	2,749	237,306
	70～74歳人口	936	4,094	16,166	3,116	284,877
75歳以上人口	1,515	6,522	27,111	4,881	493,162	



データ名	半径2km	半径3km	半径5km	大阪市西淀川区	大阪府	
女性総人口	13,821	58,509	258,492	48,797	4,601,729	
年齢別人口(女性人口)	4歳以下人口	466	1,717	8,172	1,625	155,060
	5～9歳人口	526	1,794	8,477	1,747	169,466
	10～14歳人口	538	1,967	8,861	1,986	178,611
	15～19歳人口	505	2,184	9,751	2,177	197,103
	20～24歳人口	693	2,767	12,894	2,788	235,653
	25～29歳人口	705	2,779	14,253	2,985	233,048
	30～34歳人口	647	2,579	13,608	2,627	236,371
	35～39歳人口	735	2,808	14,230	2,716	254,147
	40～44歳人口	830	3,282	15,797	3,209	291,626
	45～49歳人口	1,001	4,258	19,256	3,950	361,438
	50～54歳人口	924	3,866	17,037	3,418	321,721
	55～59歳人口	825	3,463	14,990	2,897	273,984
	60～64歳人口	713	3,024	12,789	2,410	230,219
	65～69歳人口	780	3,549	14,482	2,686	261,943
	70～74歳人口	951	4,384	18,155	3,316	333,855
75歳以上人口	2,427	10,475	42,979	7,681	750,580	

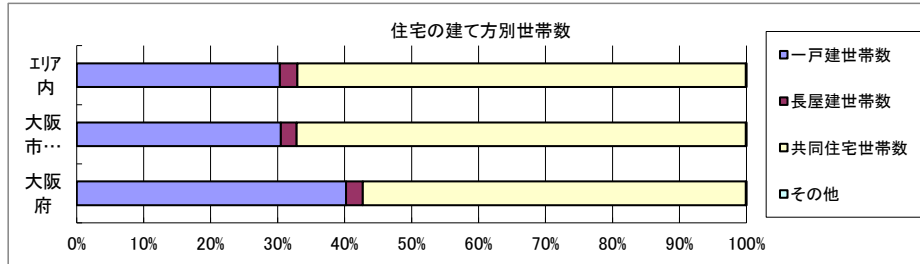
# 世帯数



データ名	半径2km	半径3km	半径5km	大阪市西淀川区	大阪府	
一般世帯総数	12,993	57,258	250,990	46,221	4,126,995	
世帯人員別	単身世帯数	5,825	27,283	118,956	20,884	1,727,107
	2人世帯数	3,468	14,945	64,795	11,844	1,121,971
	3人世帯数	1,829	7,708	34,644	6,702	638,834
	4人世帯数	1,279	5,178	23,719	4,971	470,392
	5人世帯数	431	1,633	6,937	1,418	133,140
	6人以上世帯数	161	511	1,939	402	35,551

親族世帯	6,891	28,717	126,794	24,766	2,350,796
核家族世帯	6,355	26,482	117,562	23,102	2,192,989
その他の親族世帯	536	2,234	9,232	1,664	157,807

6歳未満世帯員のいる世帯	860	3,206	15,605	3,040	296,413
18歳未満世帯員のいる世帯	2,127	8,156	38,254	8,021	749,041
65歳以上世帯員のいる世帯	4,910	22,007	91,331	16,732	1,568,487

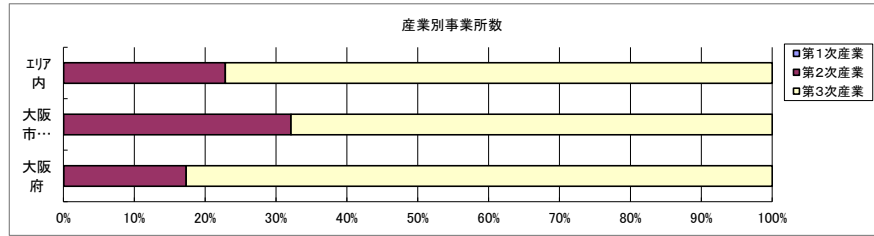


データ名	半径2km	半径3km	半径5km	大阪市西淀川区	大阪府	
主世帯数	12,552	55,460	244,618	45,065	4,045,691	
住宅形態	一戸建世帯数	4,955	18,891	74,179	13,739	1,626,462
	長屋建世帯数	233	1,296	6,435	1,052	102,115
	共同住宅世帯数	7,328	35,198	163,742	30,229	2,313,875
	1~2階建て	567	2,566	9,631	1,402	202,287
	3~5階建て	2,165	9,496	45,247	7,547	784,129
	6~10階建て	1,910	9,436	50,813	11,489	669,644
	11階建て以上	2,686	13,700	58,050	9,791	657,815
	その他	36	75	261	45	3,239

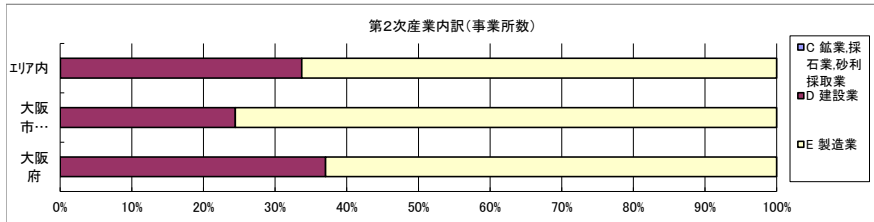
データ名	半径2km	半径3km	半径5km	大阪市西淀川区	大阪府
住宅に住む一般世帯	12,779	56,184	247,450	45,652	4,090,622
持ち家世帯数	6,357	29,803	123,289	24,460	2,249,351
民営の借家世帯数	3,319	18,174	87,839	15,599	1,371,914



# 経済センサス

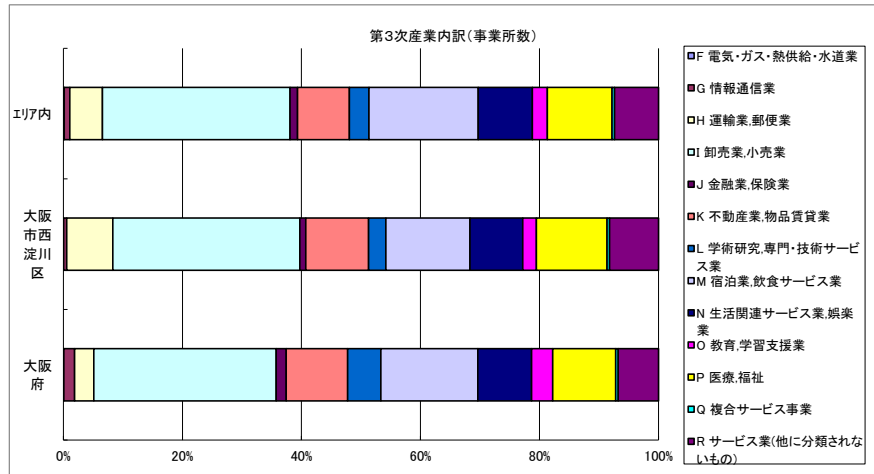


データ名	半径2km	半径3km	半径5km	大阪市西淀川区	大阪府
全産業事業所数 (S公務を除く)	1,621	6,307	22,821	4,170	392,940
第1次産業	1	4	10	1	292
第2次産業	643	1,573	5,203	1,338	67,782
第3次産業	977	4,730	17,607	2,831	324,866



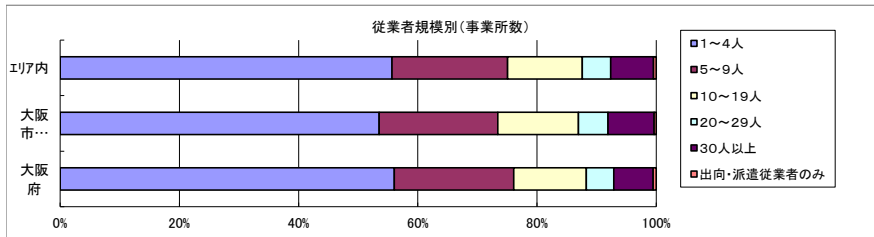
データ名	半径2km	半径3km	半径5km	大阪市西淀川区	大阪府
第2次産業内訳 (事業所数)					
C 鉱業、採石業、砂利採取業	0	1	2	0	13
D 建設業	171	499	1,752	327	25,089
E 製造業	472	1,073	3,449	1,011	42,680

データ名	半径2km	半径3km	半径5km	大阪市西淀川区	大阪府
第2次産業内訳 (従業者数)					
C 鉱業、採石業、砂利採取業	5	20	23	0	132
D 建設業	1,753	5,420	17,308	3,111	222,338
E 製造業	9,492	22,591	61,383	16,304	604,086



データ名	半径2km	半径3km	半径5km	大阪市西淀川区	大阪府
第3次産業内訳 (事業所数)					
F 電気・ガス・熱供給・水道業	2	6	24	1	229
G 情報通信業	5	34	163	15	5,842
H 運輸業、郵便業	160	338	965	219	10,489
I 卸売業、小売業	299	1,457	5,555	890	99,597
J 金融業、保険業	4	77	218	28	5,442
K 不動産業、物品賃貸業	76	354	1,536	299	33,574
L 学術研究、専門・技術サービス業	34	156	577	82	18,083
M 宿泊業、飲食サービス業	97	871	3,235	400	52,979
N 生活関連サービス業、娯楽業	61	404	1,601	251	29,366
O 教育、学習支援業	12	92	444	65	11,546
P 医療、福祉	81	481	1,912	336	34,357
Q 複合サービス事業	5	20	75	12	1,380
R サービス業(他に分類されないもの)	141	440	1,302	233	21,982

データ名	半径2km	半径3km	半径5km	大阪市西淀川区	大阪府
第3次産業内訳 (従業者数)					
F 電気・ガス・熱供給・水道業	22	114	486	4	12,504
G 情報通信業	90	717	4,936	454	139,601
H 運輸業、郵便業	4,158	10,420	29,343	4,818	256,896
I 卸売業、小売業	2,709	12,574	50,539	9,511	1,002,387
J 金融業、保険業	41	1,676	3,703	373	124,950
K 不動産業、物品賃貸業	439	1,559	6,140	1,051	146,899
L 学術研究、専門・技術サービス業	701	2,035	7,716	588	146,694
M 宿泊業、飲食サービス業	590	5,055	21,021	2,422	415,766
N 生活関連サービス業、娯楽業	267	1,877	12,180	1,022	169,344
O 教育、学習支援業	216	861	4,709	515	143,851
P 医療、福祉	1,618	8,826	32,259	5,889	574,571
Q 複合サービス事業	27	688	1,216	241	21,080
R サービス業(他に分類されないもの)	1,322	6,424	19,076	1,911	409,812



データ名	半径2km	半径3km	半径5km	大阪市西淀川区	大阪府
従業者規模別 (事業所数)					
1~4人	713	3,330	12,701	2,232	220,240
5~9人	337	1,233	4,429	829	78,768
10~19人	268	856	2,862	565	47,879
20~29人	118	326	1,084	207	18,039
30人以上	178	527	1,639	322	25,989
出向・派遣従業者のみ	8	35	106	15	2,025

データ名	半径2km	半径3km	半径5km	大阪市西淀川区	大阪府
従業者規模別 (従業者数)					
1~4人	1,591	7,308	27,440	4,773	477,134
5~9人	2,207	8,085	29,032	5,473	516,481
10~19人	3,716	11,716	38,785	7,624	647,503
20~29人	2,844	7,784	25,891	4,902	429,026
30人以上	13,158	46,064	151,159	25,447	2,322,995

## 人口増減

※令和2年国勢調査については、地域メッシュ統計の公開後反映されます。

## 世帯数増減

※令和2年国勢調査については、地域メッシュ統計の公開後反映されます。

## 男増減

※令和2年国勢調査については、地域メッシュ統計の公開後反映されます。

## 女増減

※令和2年国勢調査については、地域メッシュ統計の公開後反映されます。