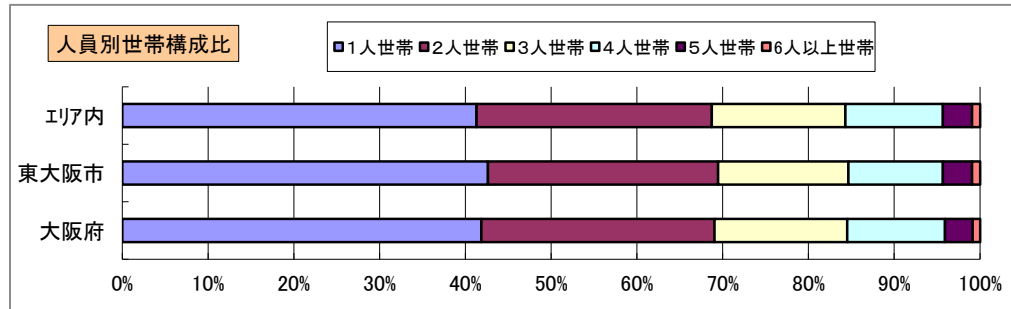
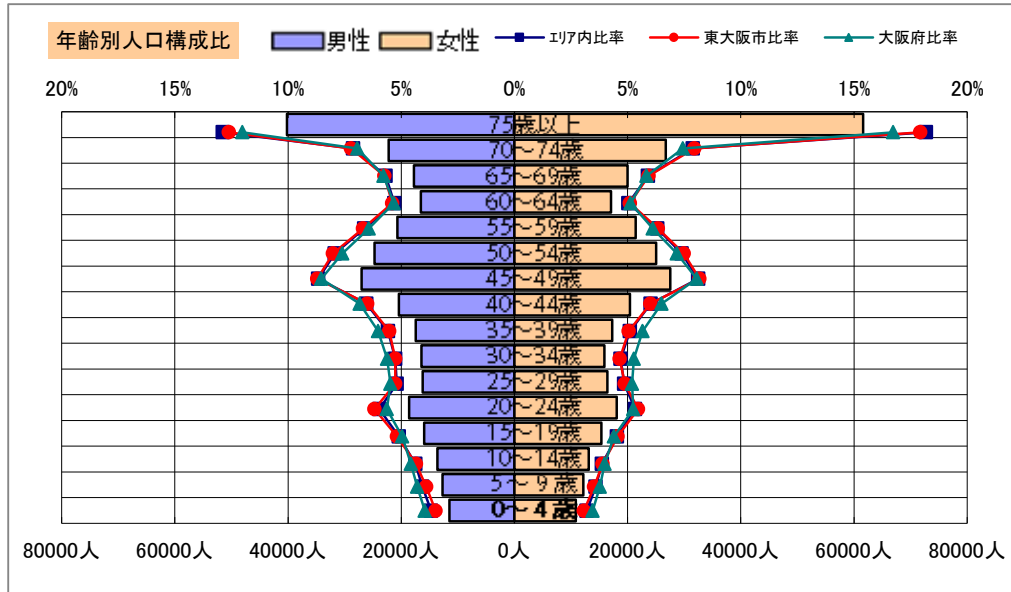


## 基本分析

調査地点 大阪府東大阪市若江東町二丁目 エリア範囲 半径2km 半径3km 半径5km



データ名	人口				
	半径2km	半径3km	半径5km	東大阪市	大阪府
人口総数	121,680	276,152	677,126	493,940	8,837,685
男人口	58,586	133,264	326,365	240,288	4,235,956
女人口	63,094	142,889	350,761	253,652	4,601,729

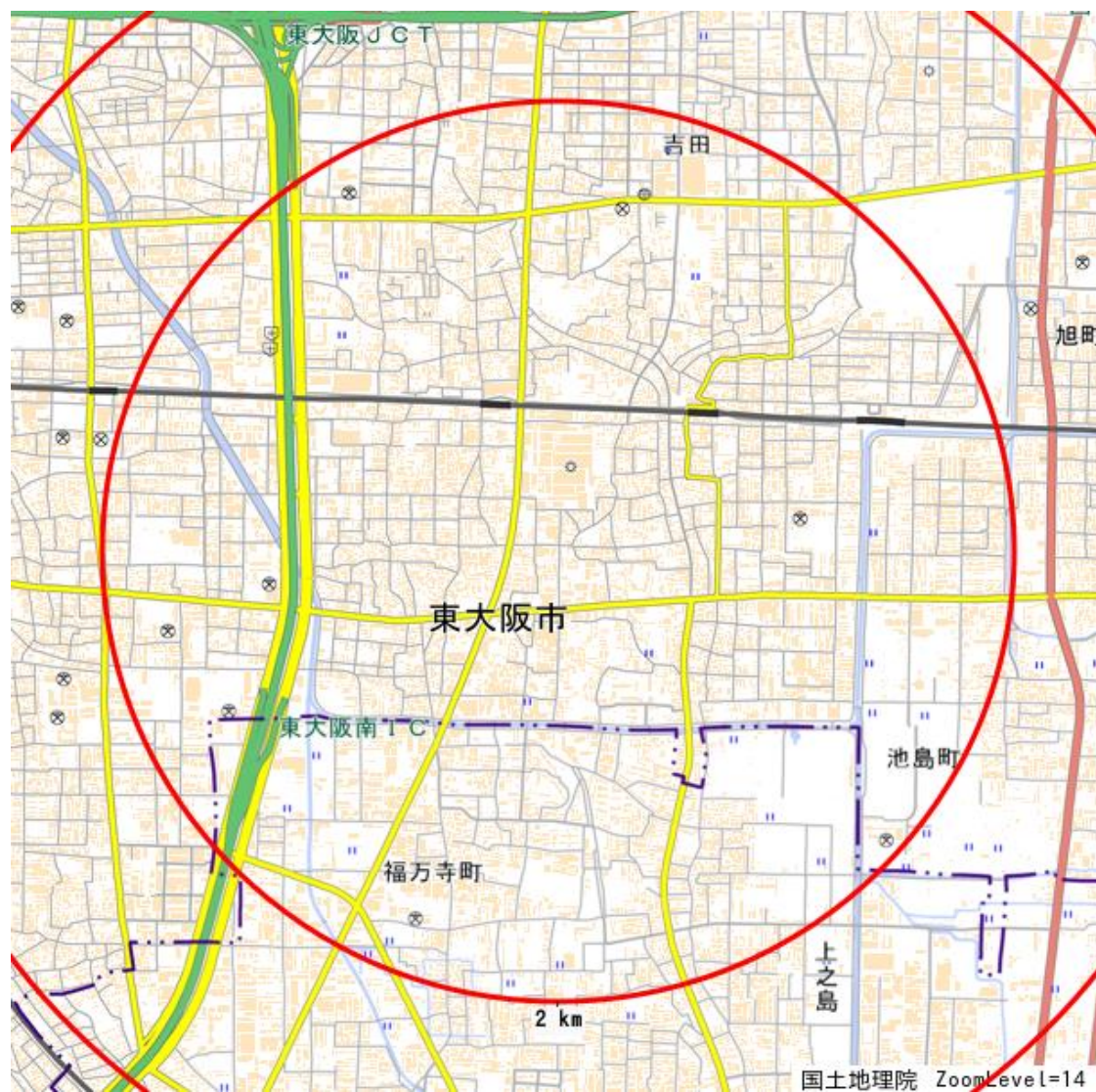
75歳以上	19,294	42,467	101,770	72,434	1,243,742
70~74	9,679	20,590	48,944	35,835	618,732
65~69	7,044	15,333	37,722	27,522	499,249
60~64	5,887	13,474	33,604	24,717	448,981
55~59	7,417	16,997	42,086	30,684	538,085
50~54	8,704	20,325	49,805	36,488	633,679
45~49	9,764	22,129	54,543	39,766	711,919
40~44	7,083	16,076	40,787	29,457	572,362
35~39	6,162	13,594	34,713	24,919	501,482
30~34	5,740	12,684	32,284	23,333	467,024
25~29	5,512	12,804	32,681	23,878	457,956
20~24	6,295	15,535	36,678	27,417	467,195
15~19	5,573	13,103	31,280	22,930	400,821
10~14	4,766	10,755	26,729	19,391	366,145
5~9	4,379	9,695	24,868	17,465	345,940
0~4	4,061	8,774	22,299	15,413	317,414

年少人口(0歳~14歳)	13,206	29,224	73,895	52,269	1,029,499
生産年齢人口(15歳~64歳)	68,137	156,721	388,461	283,589	5,199,504
老年人口(65歳以上)	36,016	78,390	188,436	135,791	2,361,723
15歳以上就業者数	46,354	106,418	266,986	192,042	3,635,394
後期高齢者数(75歳以上)	19,294	42,467	101,770	72,434	1,243,742

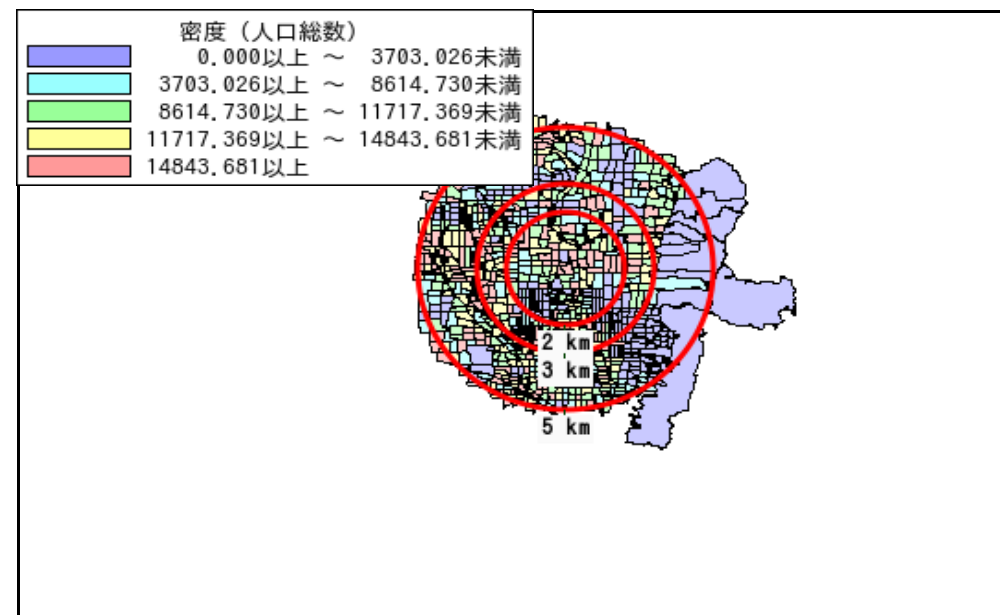
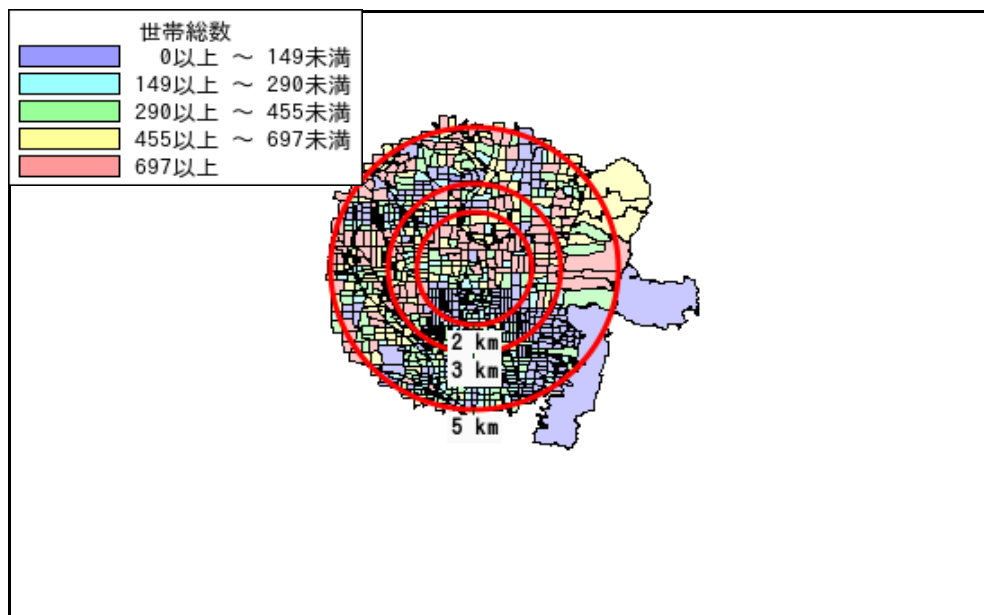
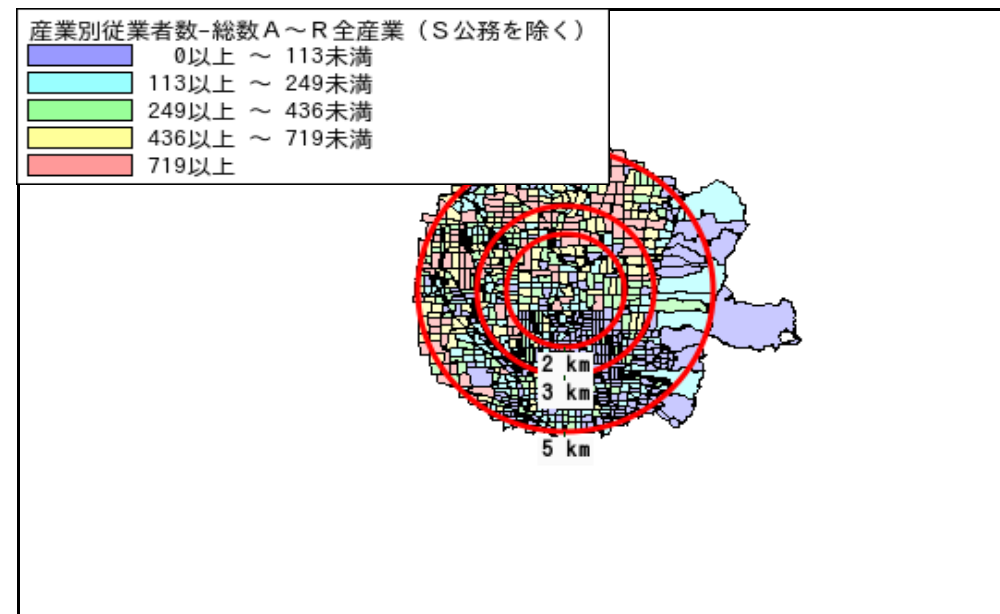
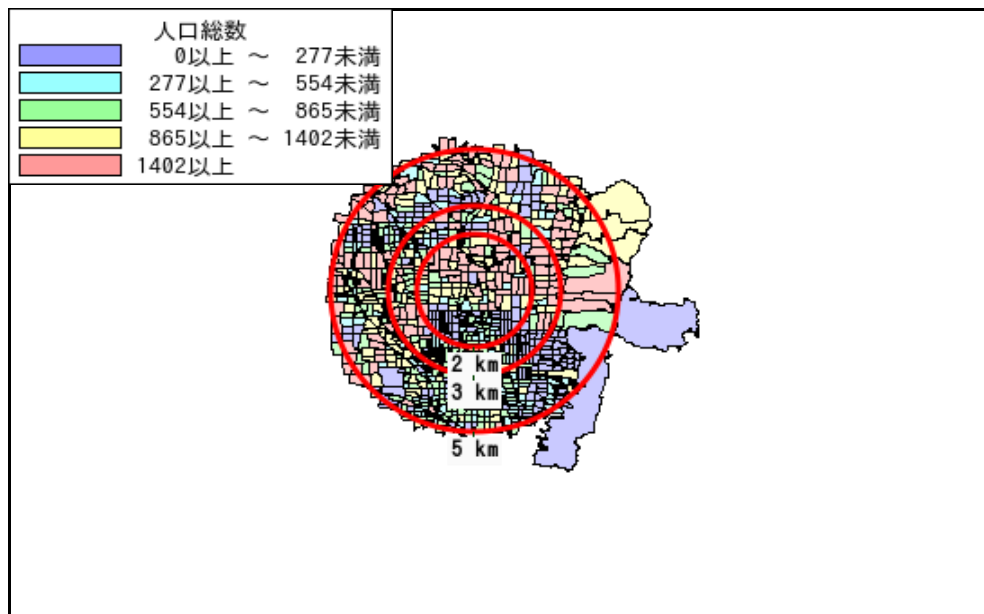
データ名	世帯数				
	半径2km	半径3km	半径5km	東大阪市	大阪府
一般世帯総数	55,574	129,586	314,721	231,950	4,126,995
単身世帯	21,936	54,708	129,991	98,901	1,727,107
2人以上世帯	33,638	74,878	184,730	133,049	2,399,888
核家族世帯	30,596	68,022	167,259	120,127	2,192,989
夫婦のみの世帯	10,632	23,589	57,719	41,564	774,121
夫婦と子供から成る世帯	13,855	30,786	76,491	54,949	1,020,391
6歳未満世帯員のいる世帯	3,733	8,116	20,726	14,361	296,413
65歳以上世帯員のいる世帯	23,991	52,616	126,705	90,973	1,568,487
持ち家世帯	32,732	71,981	178,449	131,956	2,249,351
民営借家世帯	17,996	47,454	111,813	84,791	1,371,914

令和2年国勢調査

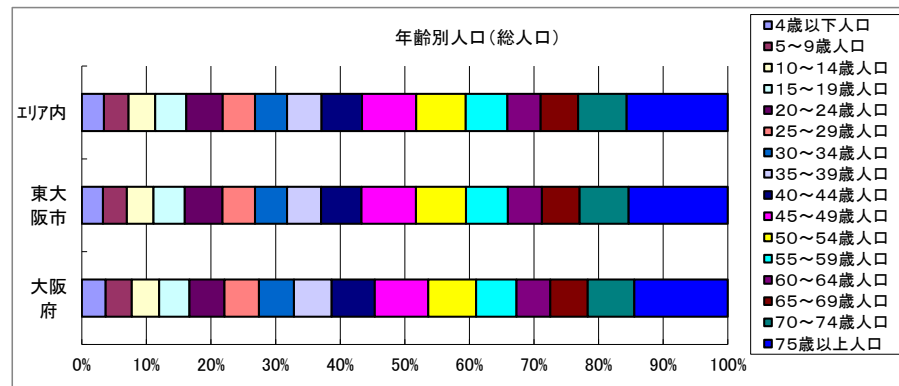
## 周辺地図



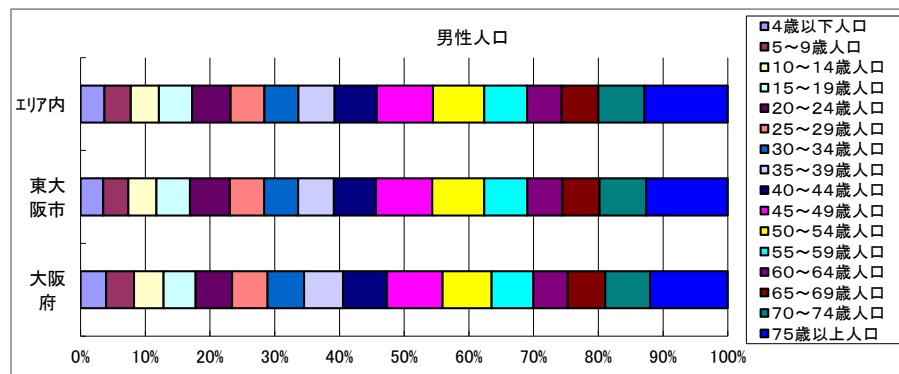
## かかる小地域



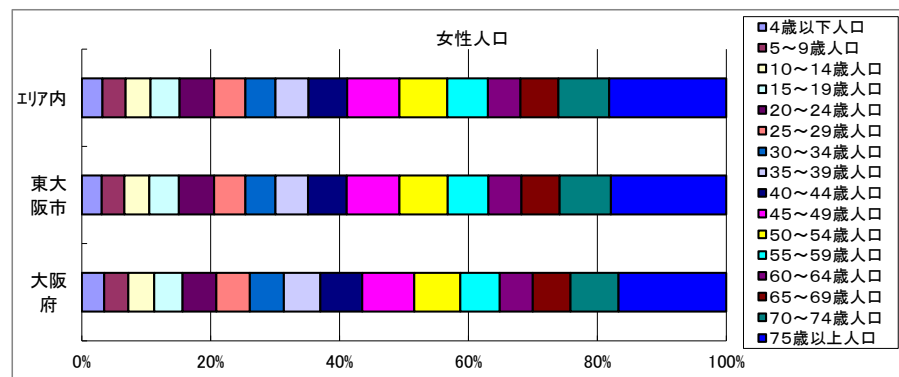
## 年齢別人口



データ名	半径2km	半径3km	半径5km	東大阪市	大阪府
総人口	121,680	276,152	677,126	493,940	8,837,685
4歳以下人口	4,061	8,774	22,299	15,413	317,414
5～9歳人口	4,379	9,695	24,868	17,465	345,940
10～14歳人口	4,766	10,755	26,729	19,391	366,145
15～19歳人口	5,573	13,103	31,280	22,930	400,821
20～24歳人口	6,295	15,535	36,678	27,417	467,195
25～29歳人口	5,512	12,804	32,681	23,878	457,956
30～34歳人口	5,740	12,684	32,284	23,333	467,024
35～39歳人口	6,162	13,594	34,713	24,919	501,482
40～44歳人口	7,083	16,076	40,787	29,457	572,362
45～49歳人口	9,764	22,129	54,543	39,766	711,919
50～54歳人口	8,704	20,325	49,805	36,488	633,679
55～59歳人口	7,417	16,997	42,086	30,684	538,085
60～64歳人口	5,887	13,474	33,604	24,717	448,981
65～69歳人口	7,044	15,333	37,722	27,522	499,249
70～74歳人口	9,679	20,590	48,944	35,835	618,732
75歳以上人口	19,294	42,467	101,770	72,434	1,243,742

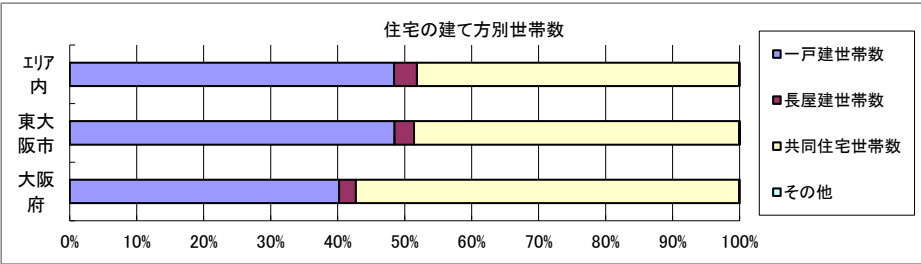
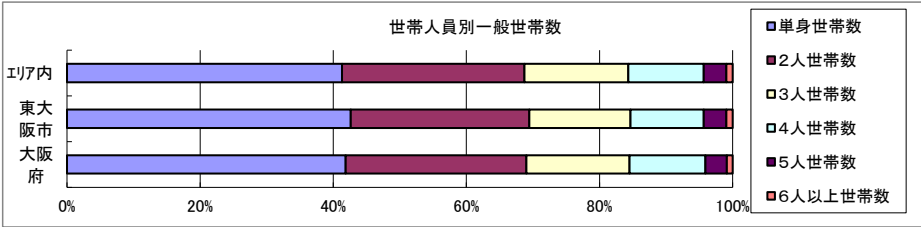


データ名	半径2km	半径3km	半径5km	東大阪市	大阪府
男性総人口	58,586	133,264	326,365	240,288	4,235,956
4歳以下人口	2,125	4,520	11,471	7,930	162,354
5～9歳人口	2,243	4,937	12,702	8,881	176,474
10～14歳人口	2,417	5,484	13,623	9,893	187,534
15～19歳人口	2,825	6,750	15,927	11,802	203,718
20～24歳人口	3,177	8,054	18,629	14,084	231,542
25～29歳人口	2,681	6,281	16,228	12,000	224,908
30～34歳人口	2,910	6,452	16,401	11,982	230,653
35～39歳人口	3,137	6,831	17,418	12,605	247,335
40～44歳人口	3,558	8,094	20,389	14,808	280,736
45～49歳人口	4,863	11,000	27,027	19,833	350,481
50～54歳人口	4,309	10,080	24,744	18,253	311,958
55～59歳人口	3,619	8,368	20,680	15,217	264,101
60～64歳人口	2,878	6,639	16,531	12,288	218,762
65～69歳人口	3,265	7,125	17,737	13,081	237,306
70～74歳人口	4,415	9,297	22,225	16,445	284,877
75歳以上人口	7,752	16,857	40,173	28,737	493,162



データ名	半径2km	半径3km	半径5km	東大阪市	大阪府
女性総人口	63,094	142,889	350,761	253,652	4,601,729
4歳以下人口	1,935	4,254	10,828	7,483	155,060
5～9歳人口	2,136	4,758	12,166	8,584	169,466
10～14歳人口	2,349	5,270	13,106	9,498	178,611
15～19歳人口	2,749	6,353	15,352	11,128	197,103
20～24歳人口	3,118	7,481	18,049	13,333	235,653
25～29歳人口	2,831	6,523	16,453	11,878	233,048
30～34歳人口	2,831	6,232	15,883	11,351	236,371
35～39歳人口	3,026	6,763	17,295	12,314	254,147
40～44歳人口	3,525	7,982	20,398	14,649	291,626
45～49歳人口	4,900	11,129	27,516	19,933	361,438
50～54歳人口	4,395	10,244	25,061	18,235	321,721
55～59歳人口	3,798	8,629	21,406	15,467	273,984
60～64歳人口	3,009	6,834	17,073	12,429	230,219
65～69歳人口	3,779	8,209	19,985	14,441	261,943
70～74歳人口	5,264	11,293	26,719	19,390	333,855
75歳以上人口	11,542	25,610	61,597	43,697	750,580

# 世帯数



データ名		半径2km	半径3km	半径5km	東大阪市	大阪府
一般世帯総数		55,574	129,586	314,721	231,950	4,126,995
世帯人員別	単身世帯数	21,936	54,708	129,991	98,901	1,727,107
	2人世帯数	15,860	35,285	86,325	62,201	1,121,971
	3人世帯数	8,906	19,835	49,042	35,246	638,834
	4人世帯数	6,311	14,166	35,681	25,540	470,392
	5人世帯数	2,020	4,401	10,694	7,863	133,140
	6人以上世帯数	541	1,191	2,988	2,199	35,551

親族のみの世帯	33,020	73,538	181,161	130,463	2,350,796
核家族世帯	30,596	68,022	167,259	120,127	2,192,989
その他の親族世帯	2,424	5,516	13,902	10,336	157,807

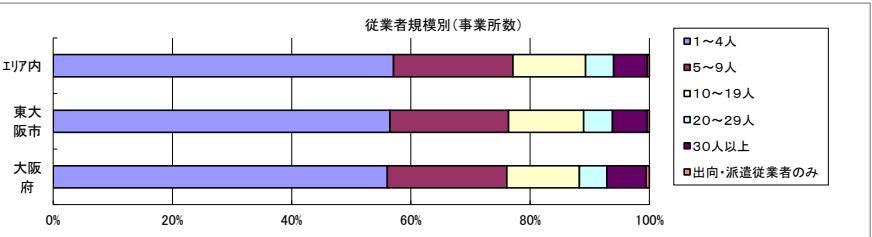
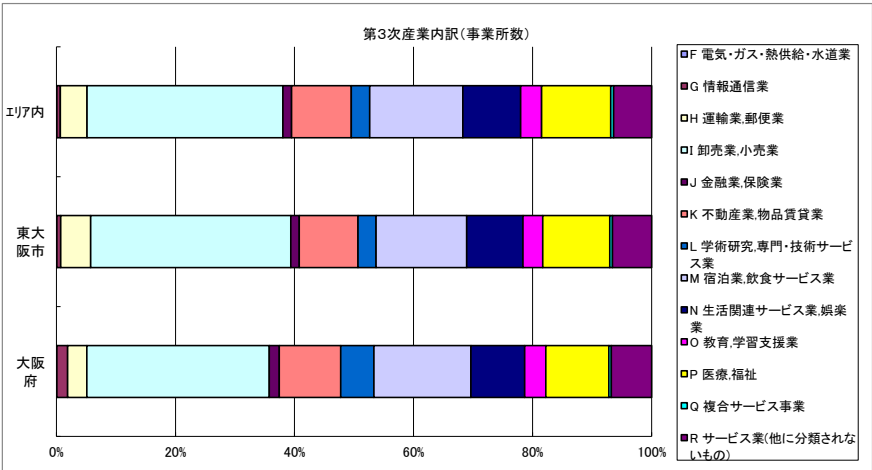
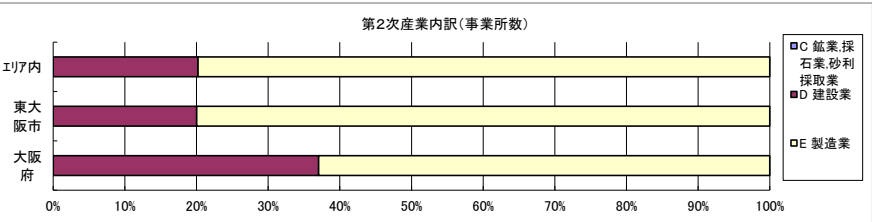
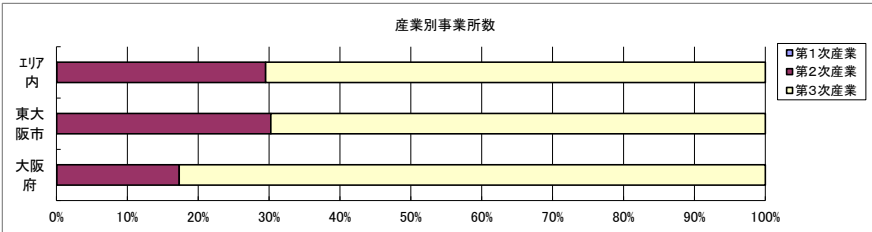
6歳未満世帯員のいる世帯	3,733	8,116	20,726	14,361	296,413
18歳未満世帯員のいる世帯	9,594	21,548	54,196	38,473	749,041
65歳以上世帯員のいる世帯	23,991	52,616	126,705	90,973	1,568,487

データ名		半径2km	半径3km	半径5km	東大阪市	大阪府
主世帯数		54,902	127,803	309,439	228,333	4,045,691
住宅形態	一戸建世帯数	27,020	60,979	149,814	110,706	1,626,462
	長屋建世帯数	1,686	3,999	10,602	6,643	102,115
	共同住宅世帯数	26,169	62,744	148,792	110,831	2,313,875
	1～2階建て	4,165	9,147	21,102	15,567	202,287
	3～5階建て	10,704	25,108	56,259	40,934	784,129
	6～10階建て	5,183	16,316	40,970	32,161	669,644
	11階建て以上	6,117	12,174	30,461	22,169	657,815
	その他	26	81	230	153	3,239

データ名		半径2km	半径3km	半径5km	東大阪市	大阪府
住宅に住む一般世帯		55,366	129,001	312,609	230,524	4,090,622
持ち家形態	持ち家世帯数	32,732	71,981	178,449	131,956	2,249,351
	民営の借家世帯数	17,996	47,454	111,813	84,791	1,371,914



# 経済センサス



データ名	半径2km	半径3km	半径5km	東大阪市	大阪府
全産業事業所数 (S公務を除く)	4,590	12,288	32,843	24,644	392,940
第1次産業	1	6	23	11	292
第2次産業	1,492	3,279	9,673	7,445	67,782
第3次産業	3,096	9,003	23,145	17,188	324,866

全産業従業者数 (S公務を除く)	40,178	115,804	306,755	231,607	4,393,139
第1次産業	3	20	145	66	2,428
第2次産業	13,727	31,780	98,452	72,467	826,556
第3次産業	26,448	84,002	208,158	159,074	3,564,155

データ名	半径2km	半径3km	半径5km	東大阪市	大阪府
第2次産業内訳 (事業所数)					
C 鉱業、採石業、砂利採取業	0	0	0	0	13
D 建設業	305	757	1,954	1,491	25,089
E 製造業	1,187	2,522	7,719	5,954	42,680

第2次産業内訳 (従業者数)					
C 鉱業、採石業、砂利採取業	0	0	0	0	132
D 建設業	1,764	4,695	12,186	9,470	222,338
E 製造業	11,963	27,085	86,266	62,997	604,086

データ名	半径2km	半径3km	半径5km	東大阪市	大阪府
第3次産業内訳 (事業所数)					
F 電気・ガス・熱供給・水道業	5	8	15	15	229
G 情報通信業	8	51	138	111	5,842
H 運輸業、郵便業	125	347	1,034	865	10,489
I 卸売業、小売業	987	2,972	7,618	5,776	99,597
J 金融業、保険業	31	118	339	247	5,442
K 不動産業、物品賃貸業	283	877	2,324	1,693	33,574
L 学術研究、専門・技術サービス業	74	272	714	522	18,083
M 宿泊業、飲食サービス業	471	1,400	3,623	2,617	52,979
N 生活関連サービス業、娯楽業	348	947	2,250	1,624	29,366
O 教育、学習支援業	141	340	814	576	11,546
P 医療、福祉	408	1,079	2,685	1,932	34,357
Q 複合サービス事業	19	45	111	79	1,380
R サービス業(他に分類されないもの)	196	547	1,480	1,131	21,982

第3次産業内訳 (従業者数)					
F 電気・ガス・熱供給・水道業	302	363	562	679	12,504
G 情報通信業	128	521	1,126	879	139,601
H 運輸業、郵便業	2,524	7,215	23,370	19,063	256,896
I 卸売業、小売業	8,491	26,981	69,236	53,954	1,002,387
J 金融業、保険業	420	2,012	5,889	4,514	124,950
K 不動産業、物品賃貸業	1,090	3,224	7,975	6,012	146,899
L 学術研究、専門・技術サービス業	366	1,407	3,856	2,981	146,694
M 宿泊業、飲食サービス業	3,035	9,729	22,706	15,950	415,766
N 生活関連サービス業、娯楽業	1,344	4,164	9,640	7,021	169,344
O 教育、学習支援業	1,175	5,927	9,690	8,089	143,651
P 医療、福祉	5,910	17,393	40,159	28,867	574,571
Q 複合サービス事業	411	806	1,424	1,062	21,080
R サービス業(他に分類されないもの)	1,252	4,260	12,525	10,003	409,812

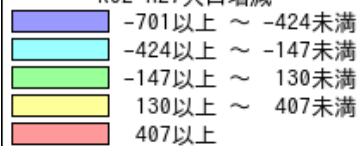
データ名	半径2km	半径3km	半径5km	東大阪市	大阪府
従業者規模別 (事業所数)					
1～4人	2,695	6,968	18,748	13,919	220,240
5～9人	886	2,437	6,578	4,905	78,768
10～19人	559	1,585	4,004	3,105	47,879
20～29人	202	560	1,546	1,193	18,039
30人以上	238	689	1,844	1,424	25,989
出向・派遣従業者のみ	11	48	123	98	2,025

データ名	半径2km	半径3km	半径5km	東大阪市	大阪府
従業者規模別 (従業者数)					
1～4人	5,826	15,129	40,627	30,146	477,134
5～9人	5,814	15,945	43,100	32,209	516,481
10～19人	7,652	21,383	54,039	41,924	647,503
20～29人	4,811	13,291	36,749	28,325	429,026
30人以上	16,075	50,057	132,240	99,003	2,322,995

## 人口増減




R02-H27人口増減



## 世帯数増減



R02-H27世帯数増減

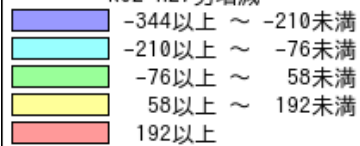




# 男増減



## R02-H27男増減



# 女増減



## R02-H27女増減

