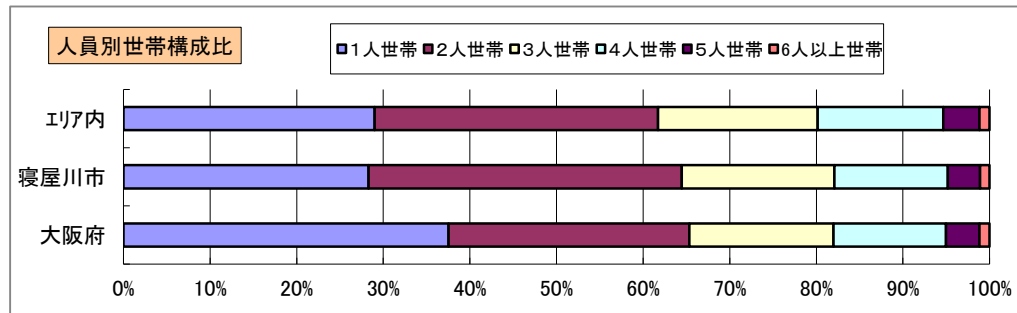
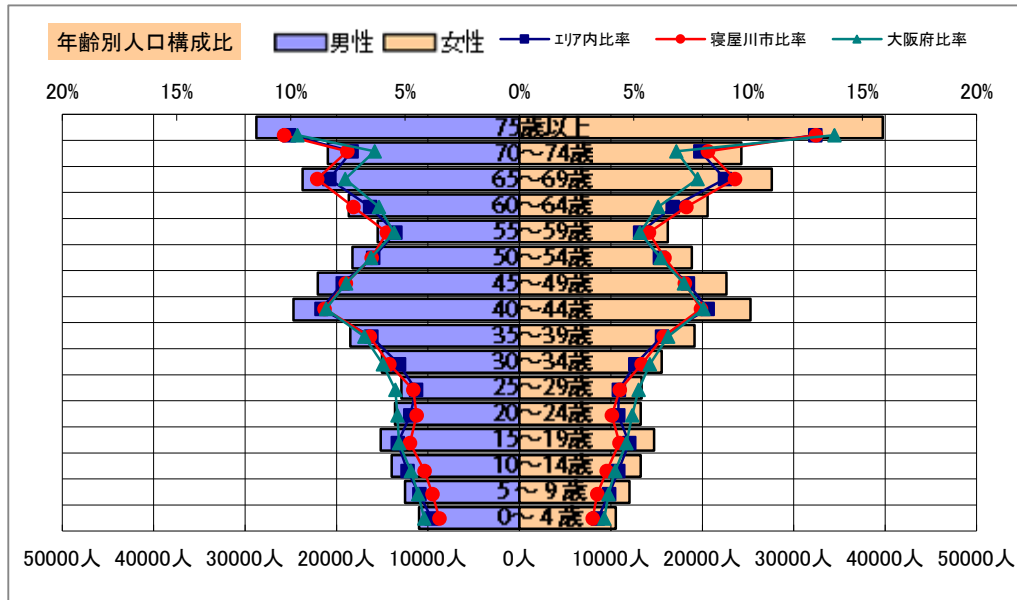


基本分析

調査地点 大阪府寝屋川市田井西町 エリア範囲 半径2km 半径3km 半径5km



データ名	人口				
	半径2km	半径3km	半径5km	寝屋川市	大阪府
人口総数	132,705	248,507	604,061	237,518	8,839,469
男人口	64,454	119,706	291,561	115,131	4,256,049
女人口	68,251	128,802	312,500	122,387	4,583,420

75歳以上	14,875	28,972	68,510	27,677	1,030,480
70-74	9,707	18,404	45,255	18,723	575,811
65-69	11,607	21,636	51,331	21,672	672,033
60-64	9,375	17,213	39,230	17,262	531,662
55-59	7,544	13,873	31,713	13,587	467,690
50-54	8,475	15,699	37,127	15,177	551,324
45-49	9,854	18,437	44,712	17,554	643,324
40-44	11,130	20,320	50,002	19,493	718,598
35-39	8,547	15,577	37,633	15,210	578,529
30-34	7,547	12,890	30,617	13,071	508,261
25-29	6,246	10,737	26,273	10,695	463,425
20-24	5,750	10,786	26,896	10,104	446,399
15-19	6,110	11,837	29,920	10,853	432,442
10-14	5,363	10,816	27,242	9,430	388,630
5-9	4,994	9,841	24,536	8,534	361,836
0-4	4,737	8,569	21,515	7,937	342,645

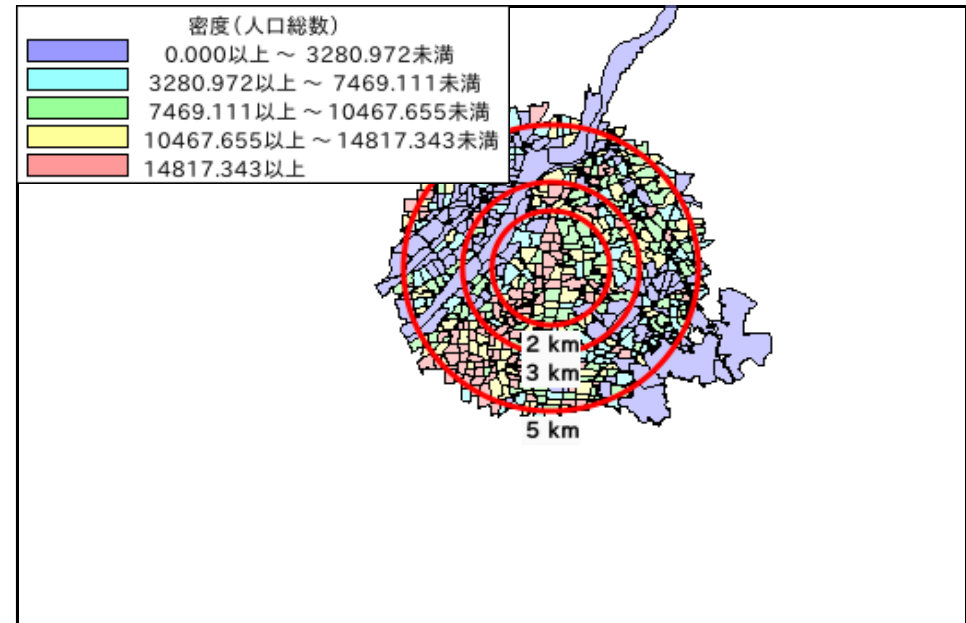
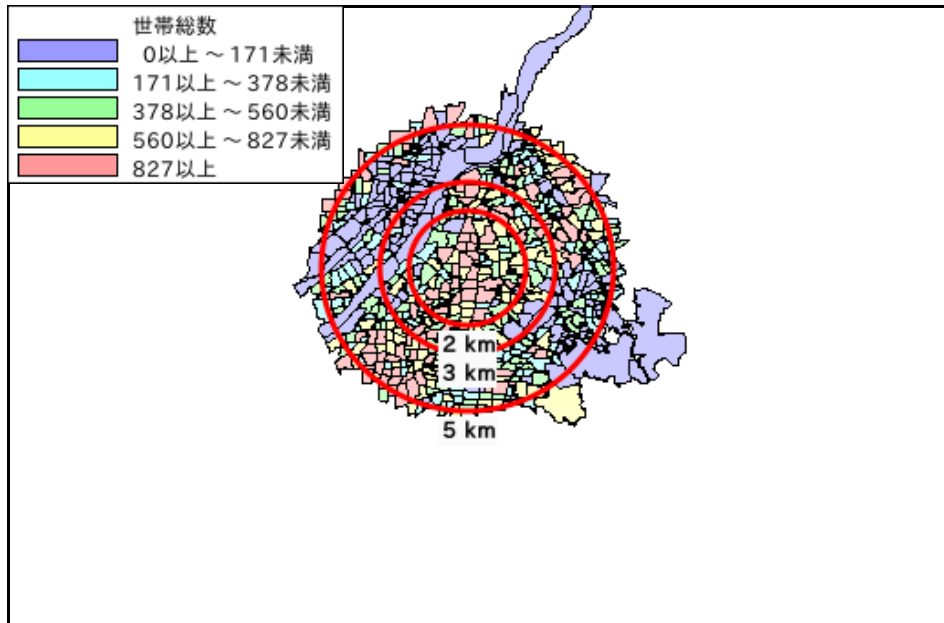
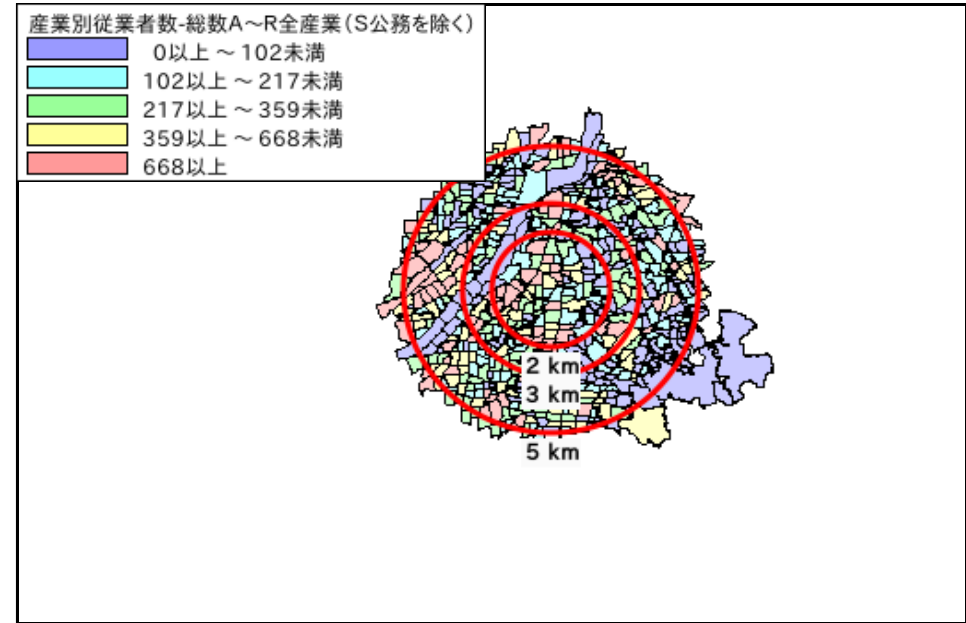
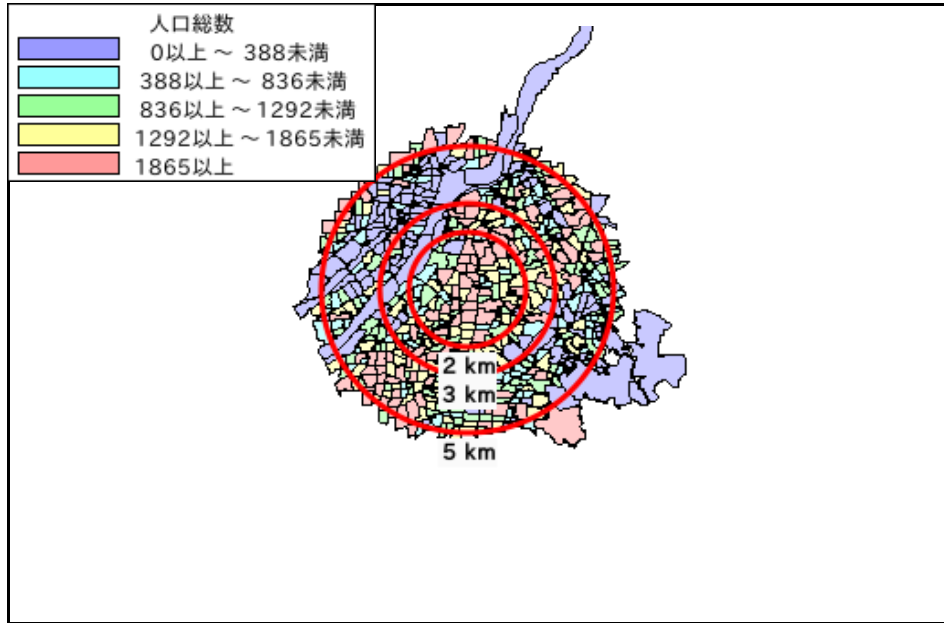
年少人口(0歳~14歳)	15,094	29,227	73,294	25,901	1,093,111
生産年齢人口(15歳~64歳)	80,578	147,370	354,122	143,006	5,341,654
老年人口(65歳以上)	36,189	69,011	165,096	68,072	2,278,324
15歳以上就業者数	57,185	105,321	256,112	100,735	3,777,655
後期高齢者数(75歳以上)	14,875	28,972	68,510	27,677	1,030,480

データ名	世帯数				
	半径2km	半径3km	半径5km	寝屋川市	大阪府
一般世帯総数	57,283	104,119	252,015	101,459	3,918,441
単身世帯	17,135	29,115	73,075	28,726	1,470,615
2人以上世帯	40,148	75,004	178,940	72,733	2,447,826
核家族世帯	36,938	68,859	163,351	66,920	2,197,734
夫婦のみの世帯	15,116	27,191	61,233	28,156	763,849
夫婦と子供から成る世帯	16,416	31,429	76,603	28,464	1,054,207
6歳未満世帯員のいる世帯	4,390	7,990	20,105	7,323	318,386
65歳以上世帯員のいる世帯	24,192	45,643	108,885	45,229	1,531,940
持ち家世帯	36,862	69,120	161,535	64,140	2,178,770
民営借家世帯	15,580	24,006	62,732	26,823	1,232,340

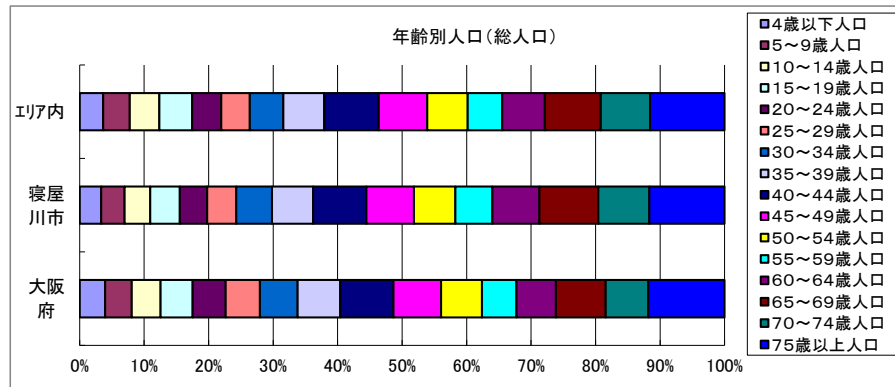
周辺地図



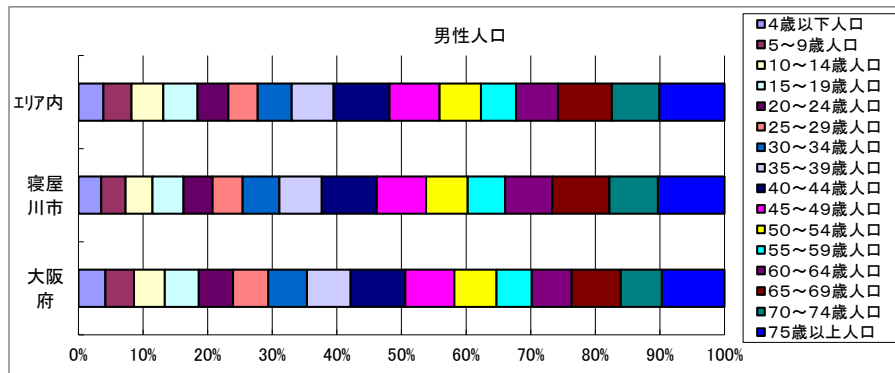
かかる小地域



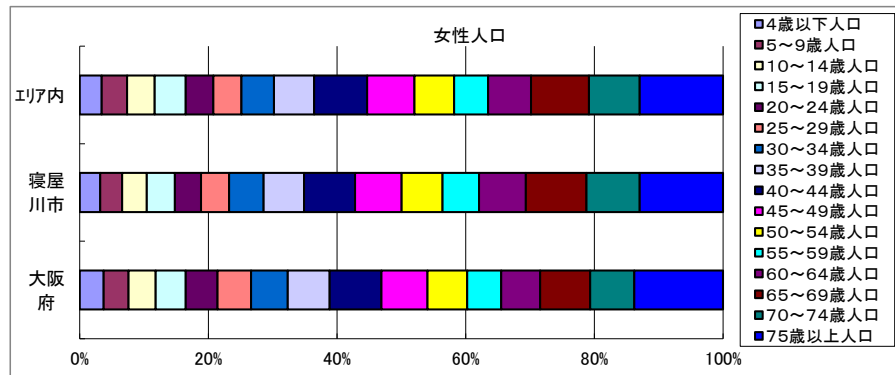
年齢別人口



データ名	半径2km	半径3km	半径5km	寝屋川市	大阪府	
総人口	132,705	248,507	604,061	237,518	8,839,469	
年齢別人口(総人口)	4歳以下人口	4,737	8,569	21,515	7,937	342,645
	5～9歳人口	4,994	9,841	24,536	8,534	361,836
	10～14歳人口	5,363	10,816	27,242	9,430	388,630
	15～19歳人口	6,110	11,837	29,920	10,853	432,442
	20～24歳人口	5,750	10,786	26,896	10,104	446,399
	25～29歳人口	6,246	10,737	26,273	10,695	463,425
	30～34歳人口	7,547	12,890	30,617	13,071	508,261
	35～39歳人口	8,547	15,577	37,633	15,210	578,529
	40～44歳人口	11,130	20,320	50,002	19,493	718,598
	45～49歳人口	9,854	18,437	44,712	17,554	643,324
	50～54歳人口	8,475	15,699	37,127	15,177	551,324
	55～59歳人口	7,544	13,873	31,713	13,587	467,690
	60～64歳人口	9,375	17,213	39,230	17,262	531,662
	65～69歳人口	11,607	21,636	51,331	21,672	672,033
	70～74歳人口	9,707	18,404	45,255	18,723	575,811
75歳以上人口	14,875	28,972	68,510	27,677	1,030,480	

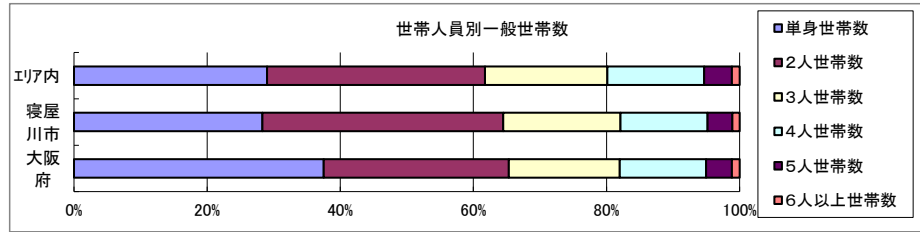


データ名	半径2km	半径3km	半径5km	寝屋川市	大阪府	
男性総人口	64,454	119,706	291,561	115,131	4,256,049	
年齢別人口(男性人口)	4歳以下人口	2,385	4,344	10,979	4,024	174,506
	5～9歳人口	2,557	5,021	12,503	4,376	185,319
	10～14歳人口	2,706	5,513	13,989	4,777	199,029
	15～19歳人口	3,129	6,033	15,176	5,508	220,305
	20～24歳人口	2,989	5,455	13,624	5,165	223,152
	25～29歳人口	3,114	5,252	12,914	5,332	227,414
	30～34歳人口	3,786	6,369	15,047	6,548	250,022
	35～39歳人口	4,196	7,585	18,485	7,520	283,946
	40～44歳人口	5,636	10,103	24,729	9,799	354,421
	45～49歳人口	4,886	9,075	22,070	8,722	317,665
	50～54歳人口	4,176	7,680	18,262	7,432	272,067
	55～59歳人口	3,729	6,761	15,492	6,667	229,542
	60～64歳人口	4,519	8,217	18,650	8,343	257,279
	65～69歳人口	5,500	10,157	23,733	10,160	319,015
	70～74歳人口	4,517	8,508	20,969	8,649	265,395
75歳以上人口	6,187	12,085	28,764	11,835	406,405	



データ名	半径2km	半径3km	半径5km	寝屋川市	大阪府	
女性総人口	68,251	128,802	312,500	122,387	4,583,420	
年齢別人口(女性人口)	4歳以下人口	2,353	4,225	10,536	3,913	168,139
	5～9歳人口	2,437	4,820	12,033	4,158	176,517
	10～14歳人口	2,656	5,303	13,253	4,653	189,601
	15～19歳人口	2,981	5,804	14,744	5,345	212,137
	20～24歳人口	2,761	5,331	13,271	4,939	223,247
	25～29歳人口	3,132	5,486	13,359	5,363	236,011
	30～34歳人口	3,761	6,521	15,570	6,523	258,239
	35～39歳人口	4,351	7,992	19,149	7,690	294,583
	40～44歳人口	5,494	10,217	25,273	9,694	364,177
	45～49歳人口	4,967	9,362	22,642	8,832	325,659
	50～54歳人口	4,299	8,019	18,865	7,745	279,257
	55～59歳人口	3,815	7,112	16,221	6,920	238,148
	60～64歳人口	4,856	8,997	20,580	8,919	274,383
	65～69歳人口	6,107	11,478	27,598	11,512	353,018
	70～74歳人口	5,190	9,896	24,286	10,074	310,416
75歳以上人口	8,689	16,887	39,746	15,842	624,075	

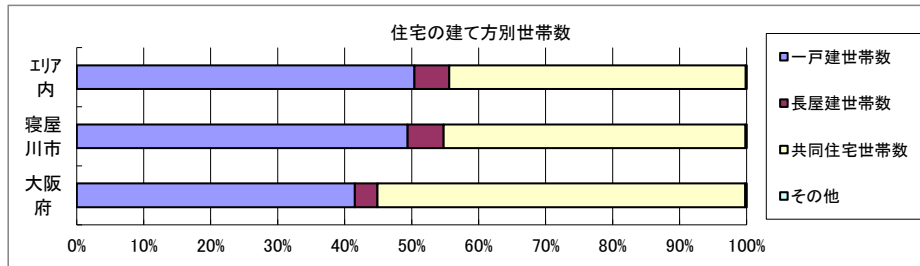
世帯数



データ名	半径2km	半径3km	半径5km	寝屋川市	大阪府	
一般世帯総数	57,283	104,119	252,015	101,459	3,918,441	
世帯人員別	単身世帯数	17,135	29,115	73,075	28,726	1,470,615
	2人世帯数	19,800	35,935	82,494	36,693	1,089,777
	3人世帯数	10,079	18,867	46,390	17,878	651,883
	4人世帯数	7,640	14,955	36,600	13,269	509,361
	5人世帯数	2,107	4,137	10,484	3,778	151,453
	6人以上世帯数	522	1,110	2,972	1,115	45,352

親族世帯	39,582	73,845	175,497	71,979	2,387,612
核家族世帯	36,938	68,859	163,351	66,920	2,197,734
その他の親族世帯	2,643	4,986	12,146	5,059	189,878

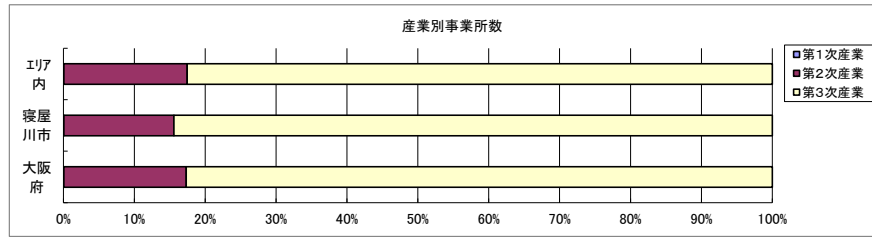
6歳未満世帯員のいる世帯	4,390	7,990	20,105	7,323	318,386
18歳未満世帯員のいる世帯	11,302	21,603	54,103	19,408	799,568
65歳以上世帯員のいる世帯	24,192	45,643	108,885	45,229	1,531,940



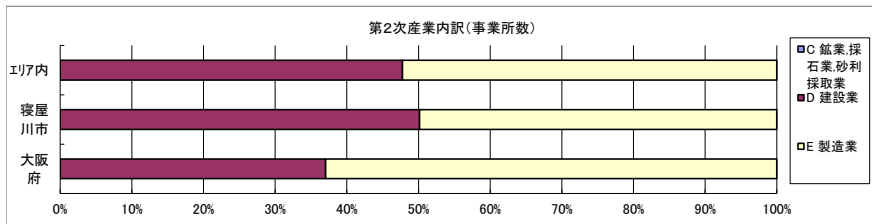
データ名	半径2km	半径3km	半径5km	寝屋川市	大阪府	
主世帯数	56,424	102,492	247,740	99,834	3,834,368	
住宅形態	一戸建世帯数	27,231	51,948	124,857	49,316	1,592,041
	長屋建世帯数	1,929	3,661	12,928	5,355	129,808
	共同住宅世帯数	27,191	46,764	109,597	45,016	2,105,158
	1～2階建て	3,181	5,654	15,213	5,740	196,555
	3～5階建て	12,239	20,867	52,214	20,593	731,276
	6～10階建て	4,860	9,955	23,373	8,634	605,722
	11階建て以上	6,911	10,288	18,797	10,049	571,605
	その他	74	119	357	147	7,361

データ名	半径2km	半径3km	半径5km	寝屋川市	大阪府	
住宅に住む一般世帯	56,853	103,301	249,786	100,686	3,867,305	
持ち家形態	持ち家世帯数	36,862	69,120	161,535	64,140	2,178,770
	民営の借家世帯数	15,580	24,006	62,732	26,823	1,232,340

経済センサス

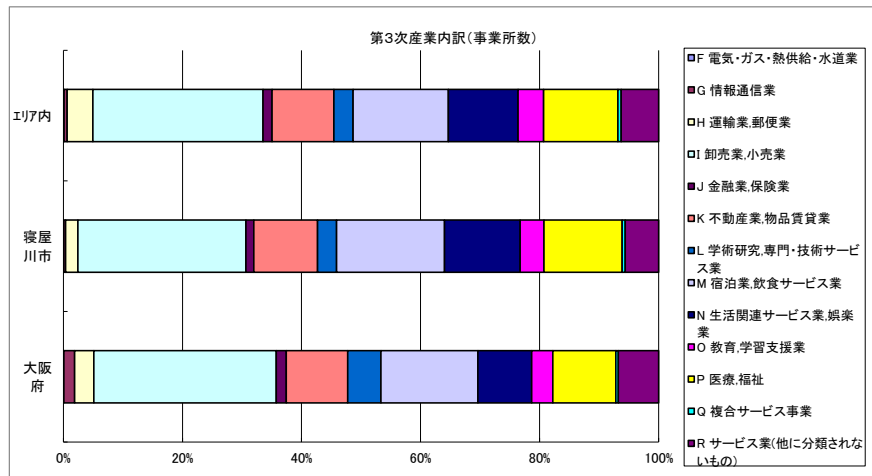


データ名	半径2km	半径3km	半径5km	寝屋川市	大阪府
全産業事業所数 (S公務を除く)	4,225	7,055	19,129	7,096	392,940
第1次産業	1	4	10	4	292
第2次産業	462	1,003	3,331	1,101	67,782
第3次産業	3,764	6,050	15,787	5,991	324,866



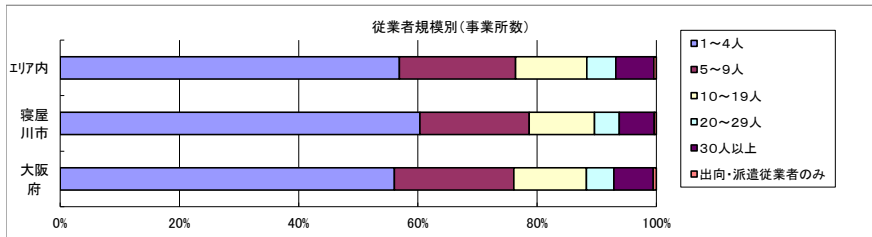
データ名	半径2km	半径3km	半径5km	寝屋川市	大阪府
第2次産業内訳 (事業所数)					
C 鉱業、採石業、砂利採取業	0	0	0	0	13
D 建設業	265	527	1,591	552	25,089
E 製造業	197	476	1,740	549	42,680

データ名	半径2km	半径3km	半径5km	寝屋川市	大阪府
第2次産業内訳 (従業者数)					
C 鉱業、採石業、砂利採取業	0	0	0	0	132
D 建設業	1,509	3,117	10,023	3,496	222,338
E 製造業	2,766	8,242	25,546	9,308	604,086



データ名	半径2km	半径3km	半径5km	寝屋川市	大阪府
第3次産業内訳 (事業所数)					
F 電気・ガス・熱供給・水道業	2	3	16	3	229
G 情報通信業	17	30	81	19	5,842
H 運輸業、郵便業	54	149	683	123	10,489
I 卸売業、小売業	1,047	1,689	4,512	1,692	99,597
J 金融業、保険業	65	86	239	79	5,442
K 不動産業、物品賃貸業	368	622	1,644	642	33,574
L 学術研究、専門・技術サービス業	133	208	507	191	18,083
M 宿泊業、飲食サービス業	712	1,034	2,529	1,087	52,979
N 生活関連サービス業、娯楽業	476	746	1,846	761	29,366
O 教育、学習支援業	175	282	679	240	11,546
P 医療、福祉	509	826	1,972	786	34,357
Q 複合サービス事業	16	31	85	32	1,380
R サービス業(他に分類されないもの)	190	344	994	336	21,982

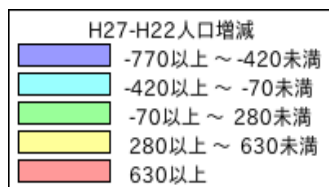
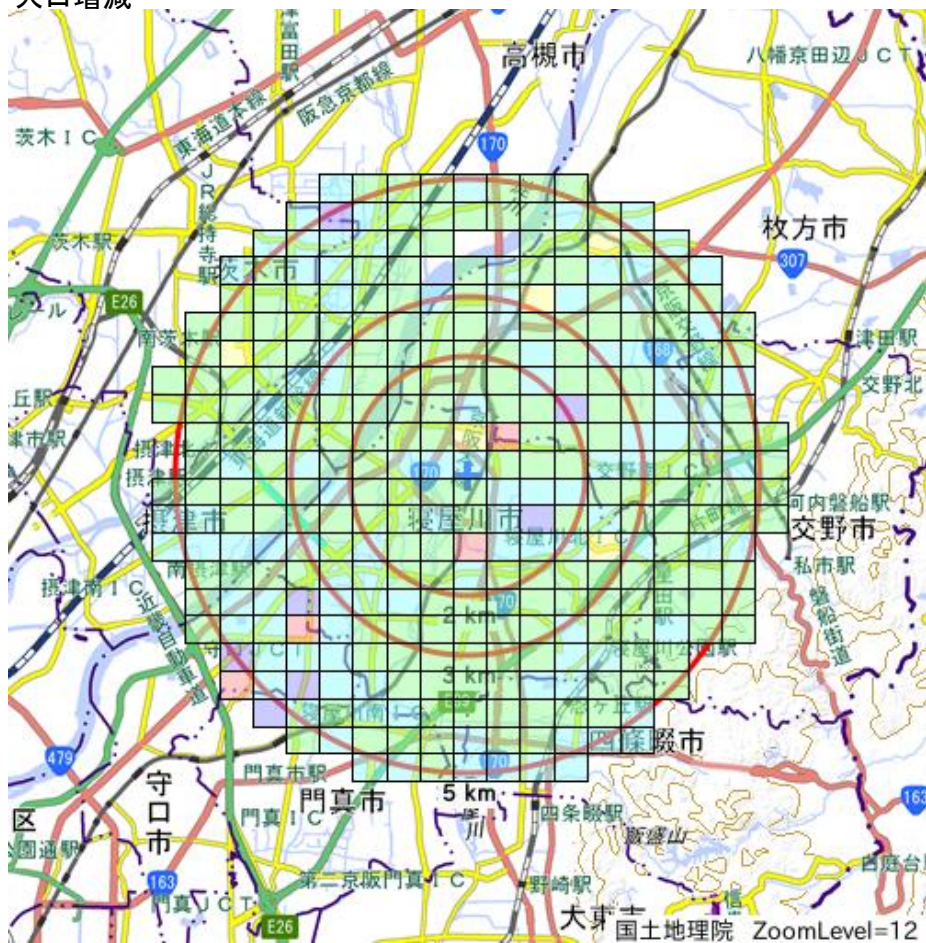
データ名	半径2km	半径3km	半径5km	寝屋川市	大阪府
第3次産業内訳 (従業者数)					
F 電気・ガス・熱供給・水道業	13	23	231	35	12,504
G 情報通信業	80	251	495	191	139,601
H 運輸業、郵便業	2,638	6,282	21,993	5,801	256,896
I 卸売業、小売業	9,225	15,351	41,449	15,380	1,002,387
J 金融業、保険業	1,041	1,163	3,591	1,150	124,950
K 不動産業、物品賃貸業	1,345	2,265	6,001	2,109	146,899
L 学術研究、専門・技術サービス業	1,040	1,439	2,792	1,515	146,694
M 宿泊業、飲食サービス業	5,437	7,877	19,386	7,905	415,766
N 生活関連サービス業、娯楽業	2,410	3,654	8,452	3,267	169,344
O 教育、学習支援業	2,200	3,125	6,886	2,650	143,851
P 医療、福祉	8,205	13,644	35,485	12,771	574,571
Q 複合サービス事業	108	254	980	250	21,080
R サービス業(他に分類されないもの)	2,268	4,121	11,128	3,554	409,812



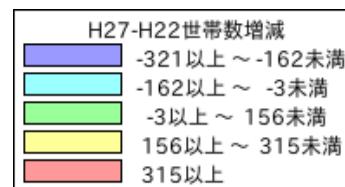
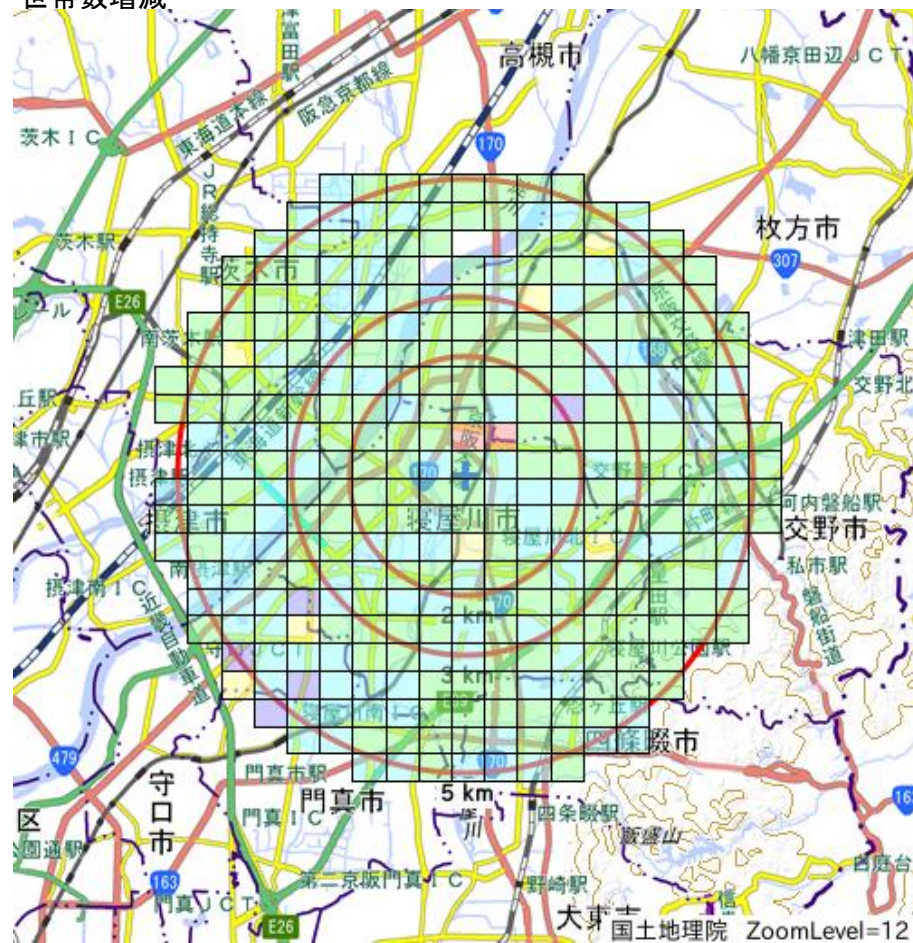
データ名	半径2km	半径3km	半径5km	寝屋川市	大阪府
従業者規模別 (事業所数)					
1~4人	2,496	4,135	10,885	4,282	220,240
5~9人	817	1,359	3,726	1,300	78,768
10~19人	475	784	2,290	778	47,879
20~29人	191	320	927	294	18,039
30人以上	229	429	1,218	416	25,989
出向・派遣従業者のみ	18	29	84	26	2,025

データ名	半径2km	半径3km	半径5km	寝屋川市	大阪府
従業者規模別 (従業者数)					
1~4人	5,402	8,890	23,189	9,040	477,134
5~9人	5,336	8,909	24,369	8,443	516,481
10~19人	6,546	10,793	31,434	10,732	647,503
20~29人	4,517	7,601	21,963	6,994	429,026
30人以上	18,485	34,631	93,539	34,187	2,322,995

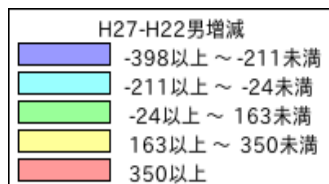
人口増減



世帯数増減



男増減



女増減

