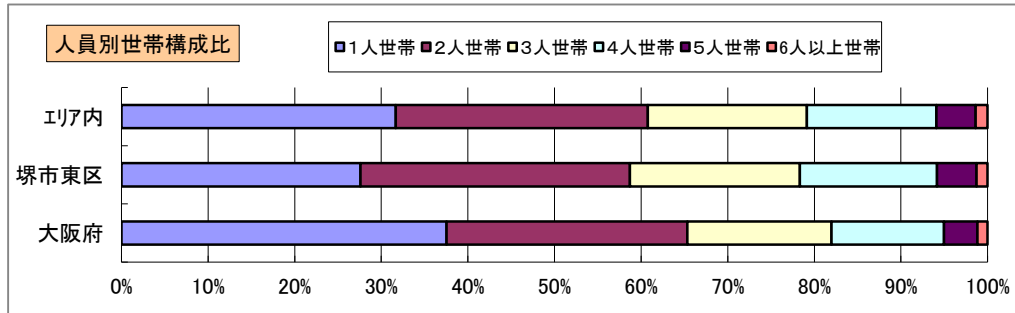
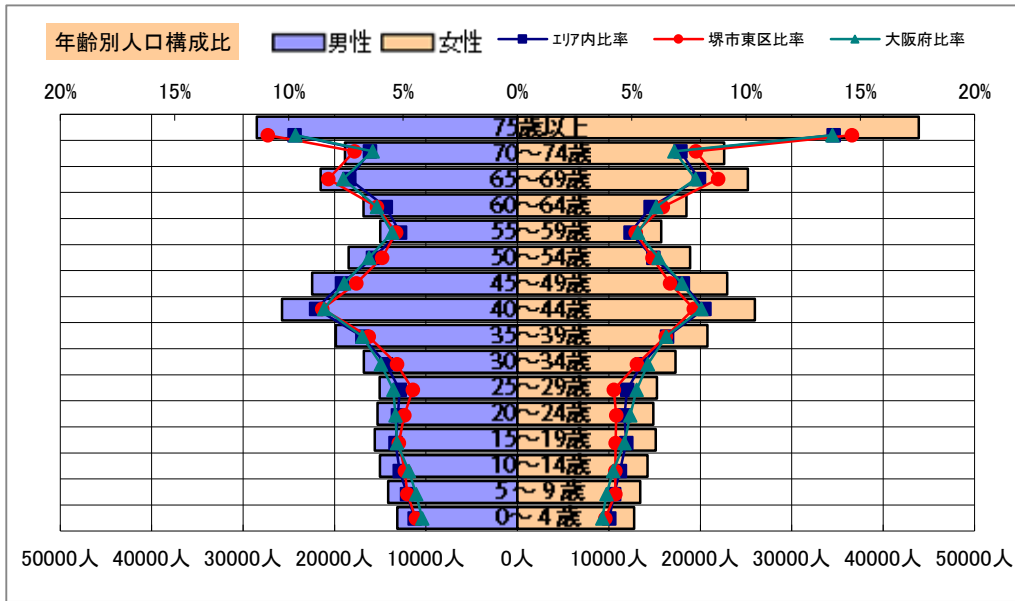


# 基本分析

調査地点 大阪府堺市東区白鷺町3丁 エリア範囲 半径2km 半径3km 半径5km



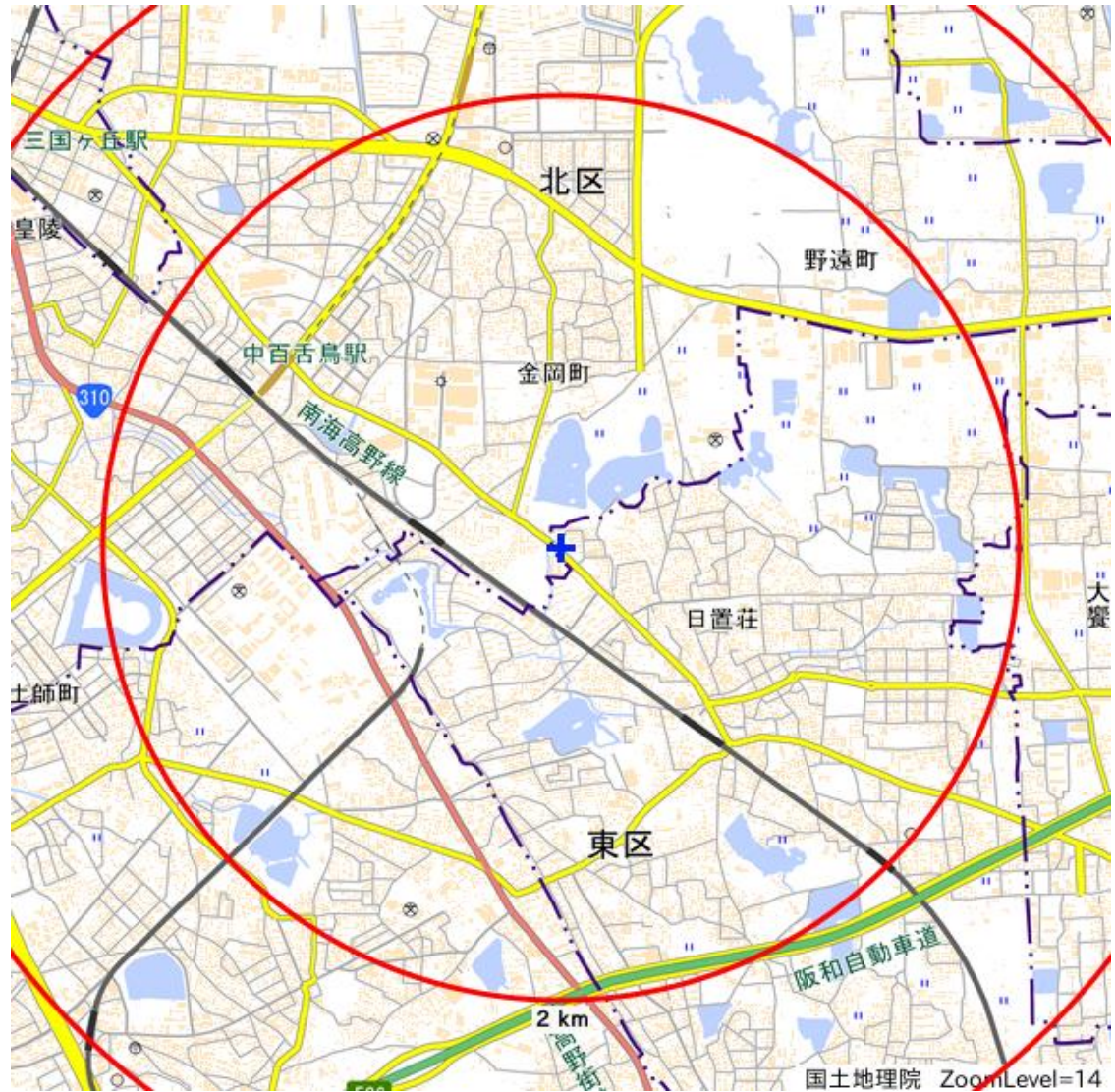
データ名	人口				
	半径2km	半径3km	半径5km	堺市東区	大阪府
人口総数	108,827	231,762	614,588	85,189	8,839,469
男人口	52,267	110,934	295,120	40,457	4,256,049
女人口	56,559	120,828	319,467	44,732	4,583,420

75歳以上	11,633	25,837	72,402	10,920	1,030,480
70-74	7,133	15,301	41,480	6,355	575,811
65-69	8,200	17,115	46,721	7,249	672,033
60-64	5,959	12,633	35,313	5,310	531,662
55-59	4,985	10,826	30,736	4,445	467,690
50-54	6,130	13,361	37,352	5,018	551,324
45-49	7,863	16,901	45,385	5,815	643,324
40-44	9,806	20,289	51,727	6,878	718,598
35-39	7,959	16,102	40,630	5,514	578,529
30-34	6,390	13,703	34,084	4,453	508,261
25-29	5,451	11,970	30,330	3,723	463,425
20-24	5,500	11,703	30,150	3,924	446,399
15-19	5,146	11,433	30,724	4,009	432,442
10-14	5,383	11,342	29,273	3,895	388,630
5-9	5,404	10,957	27,569	3,849	361,836
0-4	4,981	10,627	25,918	3,505	342,645

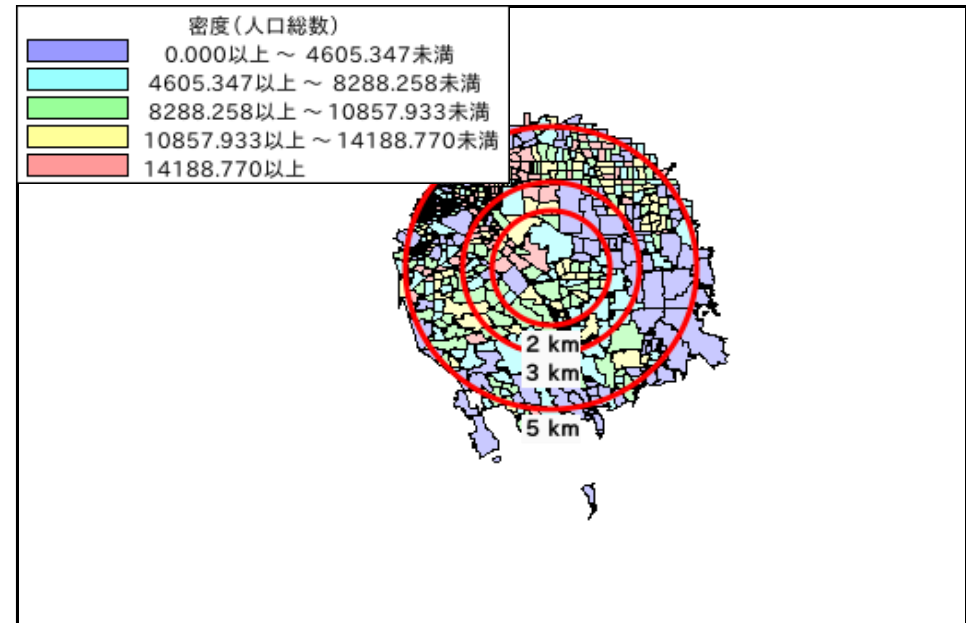
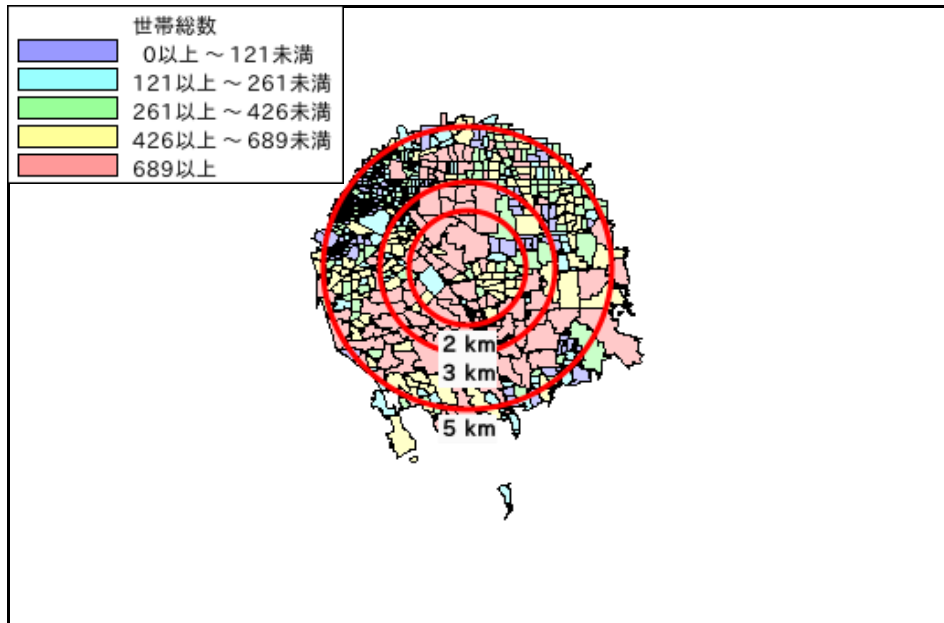
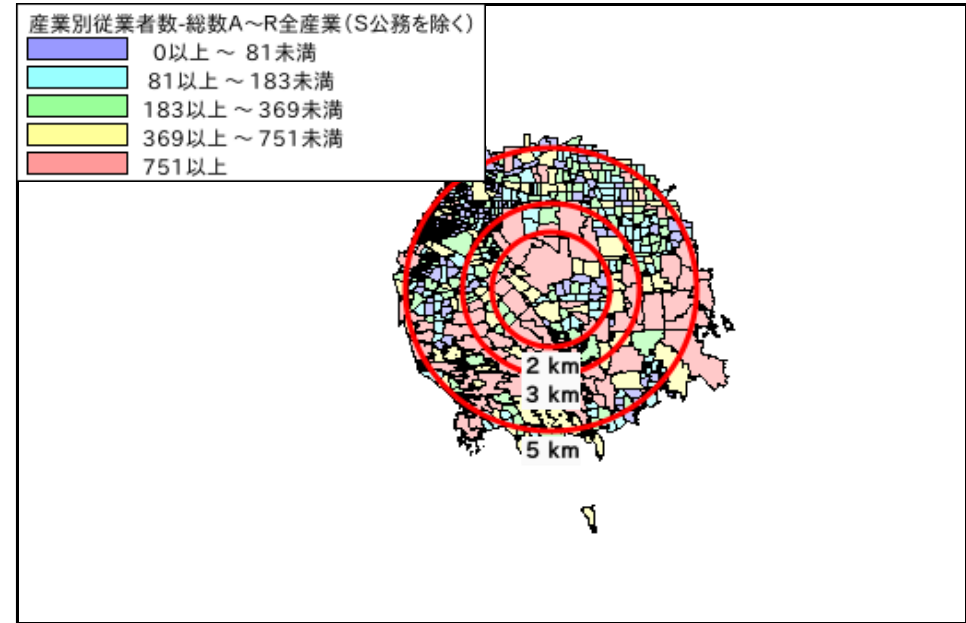
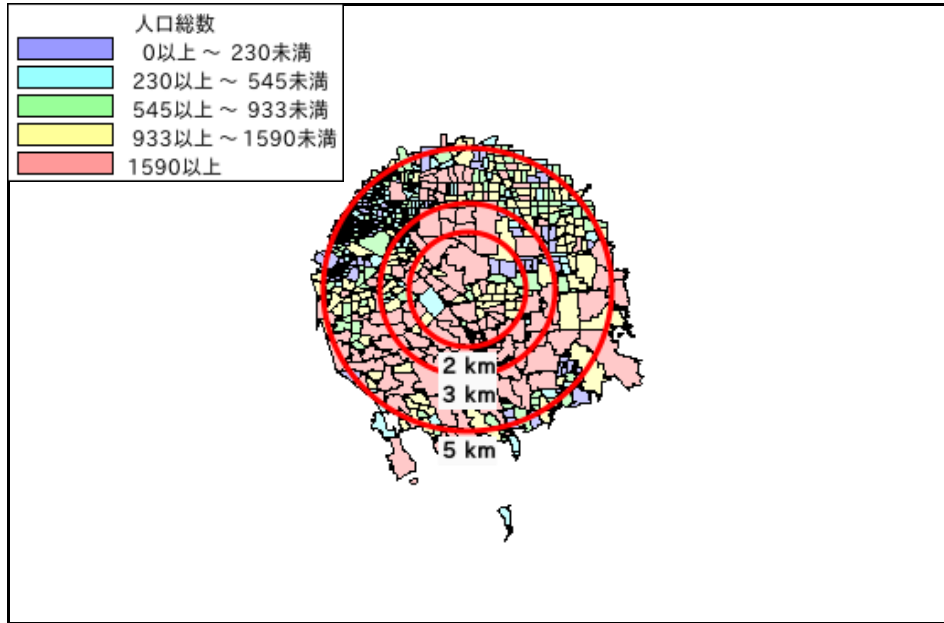
年少人口(0歳~14歳)	15,767	32,926	82,760	11,249	1,093,111
生産年齢人口(15歳~64歳)	65,189	138,920	366,430	49,089	5,341,654
老年人口(65歳以上)	26,966	58,252	160,603	24,524	2,278,324
15歳以上就業者数	48,384	102,482	267,412	37,129	3,777,655
後期高齢者数(75歳以上)	11,633	25,837	72,402	10,920	1,030,480

データ名	世帯数				
	半径2km	半径3km	半径5km	堺市東区	大阪府
一般世帯総数	45,873	96,420	254,373	34,697	3,918,441
単身世帯	14,924	30,423	80,521	9,571	1,470,615
2人以上世帯	30,949	65,997	173,852	25,126	2,447,826
核家族世帯	28,125	59,834	157,019	22,833	2,197,734
夫婦のみの世帯	9,559	20,076	52,363	7,947	763,849
夫婦と子供から成る世帯	14,382	30,092	77,970	11,326	1,054,207
6歳未満世帯員のいる世帯	4,718	9,920	24,052	3,283	318,386
65歳以上世帯員のいる世帯	17,954	38,250	105,395	16,148	1,531,940
持ち家世帯	27,210	55,393	156,280	25,295	2,178,770
民営借家世帯	12,285	24,156	63,803	6,823	1,232,340

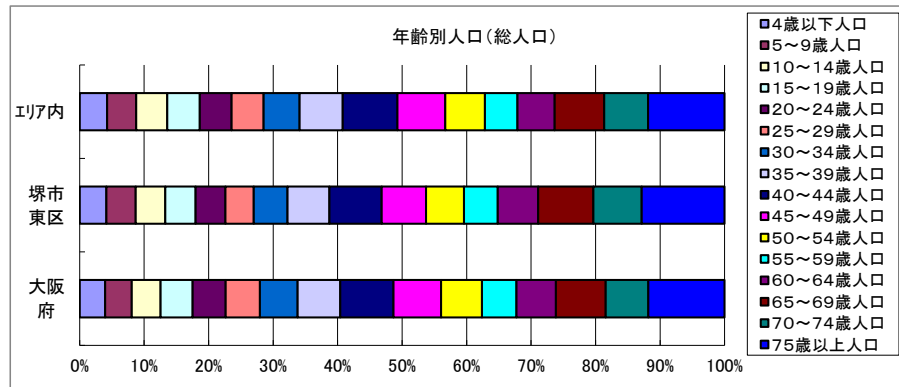
# 周辺地図



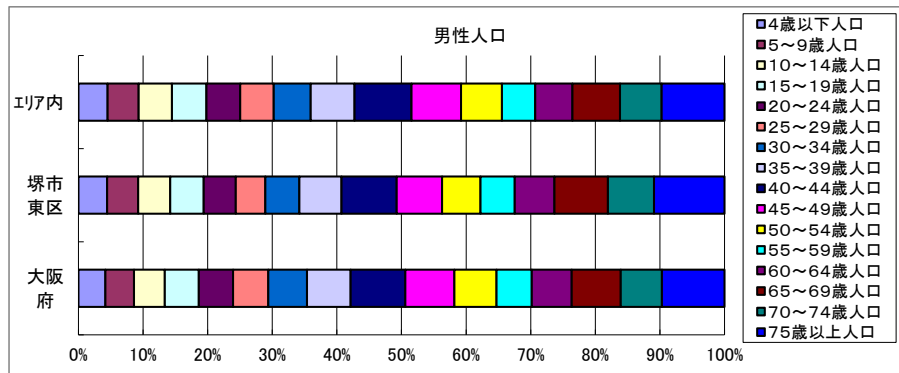
# かかる小地域



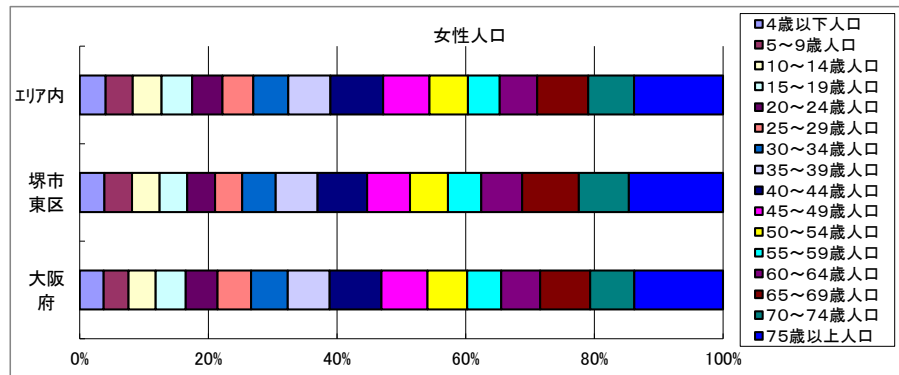
# 年齢別人口



データ名	半径2km	半径3km	半径5km	堺市東区	大阪府
総人口	108,827	231,762	614,588	85,189	8,839,469
4歳以下人口	4,981	10,627	25,918	3,505	342,645
5～9歳人口	5,404	10,957	27,569	3,849	361,836
10～14歳人口	5,383	11,342	29,273	3,895	388,630
15～19歳人口	5,146	11,433	30,724	4,009	432,442
20～24歳人口	5,500	11,703	30,150	3,924	446,399
25～29歳人口	5,451	11,970	30,330	3,723	463,425
30～34歳人口	6,390	13,703	34,084	4,453	508,261
35～39歳人口	7,959	16,102	40,630	5,514	578,529
40～44歳人口	9,806	20,289	51,727	6,878	718,598
45～49歳人口	7,863	16,901	45,385	5,815	643,324
50～54歳人口	6,130	13,361	37,352	5,018	551,324
55～59歳人口	4,985	10,826	30,736	4,445	467,690
60～64歳人口	5,959	12,633	35,313	5,310	531,662
65～69歳人口	8,200	17,115	46,721	7,249	672,033
70～74歳人口	7,133	15,301	41,480	6,355	575,811
75歳以上人口	11,633	25,837	72,402	10,920	1,030,480



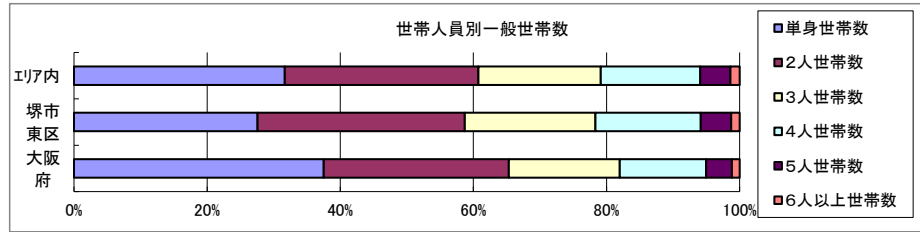
データ名	半径2km	半径3km	半径5km	堺市東区	大阪府
男性総人口	52,267	110,934	295,120	40,457	4,256,049
4歳以下人口	2,557	5,402	13,154	1,791	174,506
5～9歳人口	2,767	5,628	14,143	1,938	185,319
10～14歳人口	2,824	5,885	15,054	1,984	199,029
15～19歳人口	2,623	5,833	15,614	2,093	220,305
20～24歳人口	2,905	6,005	15,289	1,995	223,152
25～29歳人口	2,703	5,924	15,073	1,843	227,414
30～34歳人口	3,040	6,655	16,806	2,125	250,022
35～39歳人口	3,767	7,758	19,854	2,623	283,946
40～44歳人口	4,851	10,024	25,757	3,440	354,421
45～49歳人口	3,910	8,305	22,440	2,841	317,665
50～54歳人口	3,018	6,545	18,469	2,384	272,067
55～59歳人口	2,418	5,204	15,018	2,136	229,542
60～64歳人口	2,696	5,855	16,838	2,475	257,279
65～69歳人口	3,740	7,712	21,510	3,336	319,015
70～74歳人口	3,268	6,917	18,854	2,873	265,395
75歳以上人口	4,678	10,336	28,512	4,398	406,405



データ名	半径2km	半径3km	半径5km	堺市東区	大阪府
女性総人口	56,559	120,828	319,467	44,732	4,583,420
4歳以下人口	2,424	5,225	12,764	1,714	168,139
5～9歳人口	2,637	5,330	13,426	1,911	176,517
10～14歳人口	2,559	5,457	14,219	1,911	189,601
15～19歳人口	2,523	5,600	15,111	1,916	212,137
20～24歳人口	2,595	5,698	14,860	1,929	223,247
25～29歳人口	2,748	6,046	15,256	1,880	236,011
30～34歳人口	3,350	7,048	17,278	2,328	258,239
35～39歳人口	4,191	8,343	20,776	2,891	294,583
40～44歳人口	4,955	10,265	25,970	3,438	364,177
45～49歳人口	3,954	8,596	22,944	2,974	325,659
50～54歳人口	3,112	6,817	18,883	2,634	279,257
55～59歳人口	2,568	5,621	15,718	2,309	238,148
60～64歳人口	3,262	6,778	18,475	2,835	274,383
65～69歳人口	4,461	9,403	25,211	3,913	353,018
70～74歳人口	3,865	8,384	22,626	3,482	310,416
75歳以上人口	6,955	15,501	43,890	6,522	624,075



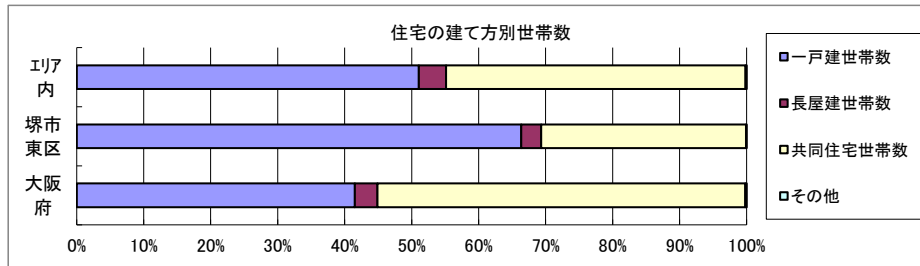
# 世帯数



データ名	半径2km	半径3km	半径5km	堺市東区	大阪府	
一般世帯総数	45,873	96,420	254,373	34,697	3,918,441	
世帯人員別	単身世帯数	14,924	30,423	80,521	9,571	1,470,615
	2人世帯数	13,067	27,956	74,038	10,794	1,089,777
	3人世帯数	8,357	17,892	46,725	6,817	651,883
	4人世帯数	6,949	14,544	38,030	5,485	509,361
	5人世帯数	2,010	4,315	11,557	1,594	151,453
	6人以上世帯数	566	1,290	3,502	436	45,352

親族世帯	30,394	64,784	170,868	24,805	2,387,612
核家族世帯	28,125	59,834	157,019	22,833	2,197,734
その他の親族世帯	2,269	4,950	13,849	1,972	189,878

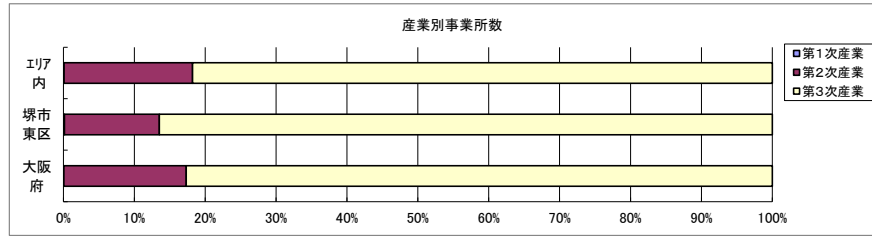
6歳未満世帯員のいる世帯	4,718	9,920	24,052	3,283	318,386
18歳未満世帯員のいる世帯	11,119	23,482	59,529	8,027	799,568
65歳以上世帯員のいる世帯	17,954	38,250	105,395	16,148	1,531,940



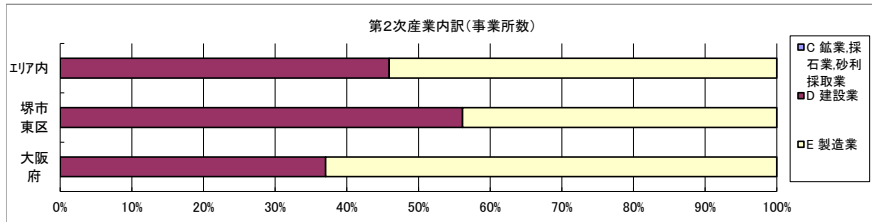
データ名	半径2km	半径3km	半径5km	堺市東区	大阪府	
主世帯数	45,290	94,834	249,645	34,241	3,834,368	
住宅形態	一戸建世帯数	22,171	44,657	127,516	22,725	1,592,041
	長屋建世帯数	1,081	2,214	10,167	1,012	129,808
	共同住宅世帯数	21,992	47,858	111,587	10,477	2,105,158
	1～2階建て	3,171	6,369	17,646	2,404	196,555
	3～5階建て	7,985	21,449	47,134	4,794	731,276
	6～10階建て	5,237	10,511	22,555	1,440	605,722
	11階建て以上	5,599	9,530	24,251	1,839	571,605
	その他	47	105	375	27	7,361

データ名	半径2km	半径3km	半径5km	堺市東区	大阪府	
住宅に住む一般世帯	45,596	95,476	251,715	34,506	3,867,305	
持ち家形態	持ち家世帯数	27,210	55,393	156,280	25,295	2,178,770
	民営の借家世帯数	12,285	24,156	63,803	6,823	1,232,340

# 経済センサス

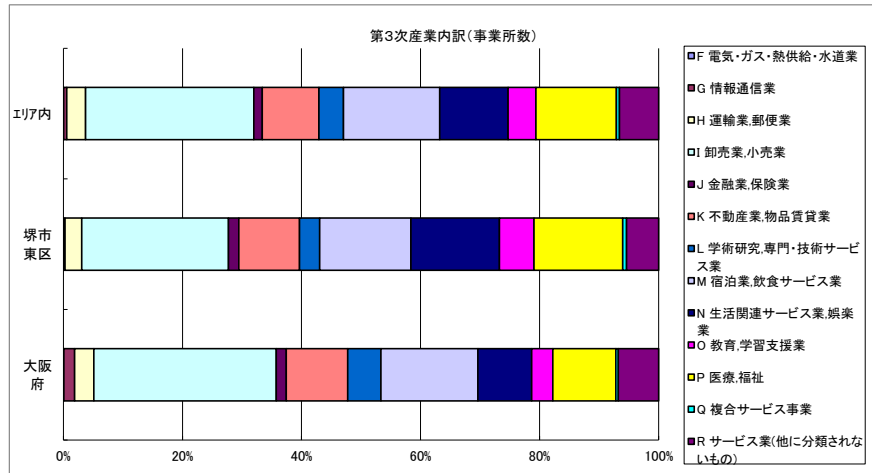


データ名	半径2km	半径3km	半径5km	堺市東区	大阪府
全産業事業所数 (S公務を除く)	3,012	6,944	20,710	2,248	392,940
第1次産業	0	3	16	3	292
第2次産業	457	1,255	3,754	301	67,782
第3次産業	2,556	5,686	16,940	1,944	324,866



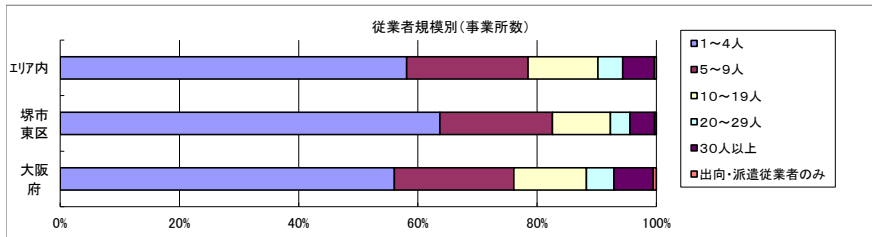
データ名	半径2km	半径3km	半径5km	堺市東区	大阪府
第2次産業内訳 (事業所数)					
C 鉱業、採石業、砂利採取業	0	0	0	0	13
D 建設業	243	618	1,724	169	25,089
E 製造業	214	637	2,030	132	42,680

データ名	半径2km	半径3km	半径5km	堺市東区	大阪府
第2次産業内訳 (従業者数)					
C 鉱業、採石業、砂利採取業	0	0	0	0	132
D 建設業	1,513	3,948	11,385	773	222,338
E 製造業	4,106	8,739	26,081	1,864	604,086



データ名	半径2km	半径3km	半径5km	堺市東区	大阪府
第3次産業内訳 (事業所数)					
F 電気・ガス・熱供給・水道業	0	0	6	1	229
G 情報通信業	15	37	86	4	5,842
H 運輸業、郵便業	72	196	539	55	10,489
I 卸売業、小売業	682	1,599	4,786	479	99,597
J 金融業、保険業	46	81	240	34	5,442
K 不動産業、物品賃貸業	225	559	1,616	198	33,574
L 学術研究、専門・技術サービス業	103	213	700	66	18,083
M 宿泊業、飲食サービス業	396	840	2,736	298	52,979
N 生活関連サービス業、娯楽業	336	677	1,945	289	29,366
O 教育、学習支援業	144	273	793	113	11,546
P 医療、福祉	371	810	2,290	290	34,357
Q 複合サービス事業	16	31	86	12	1,380
R サービス業(他に分類されないもの)	150	370	1,117	105	21,982

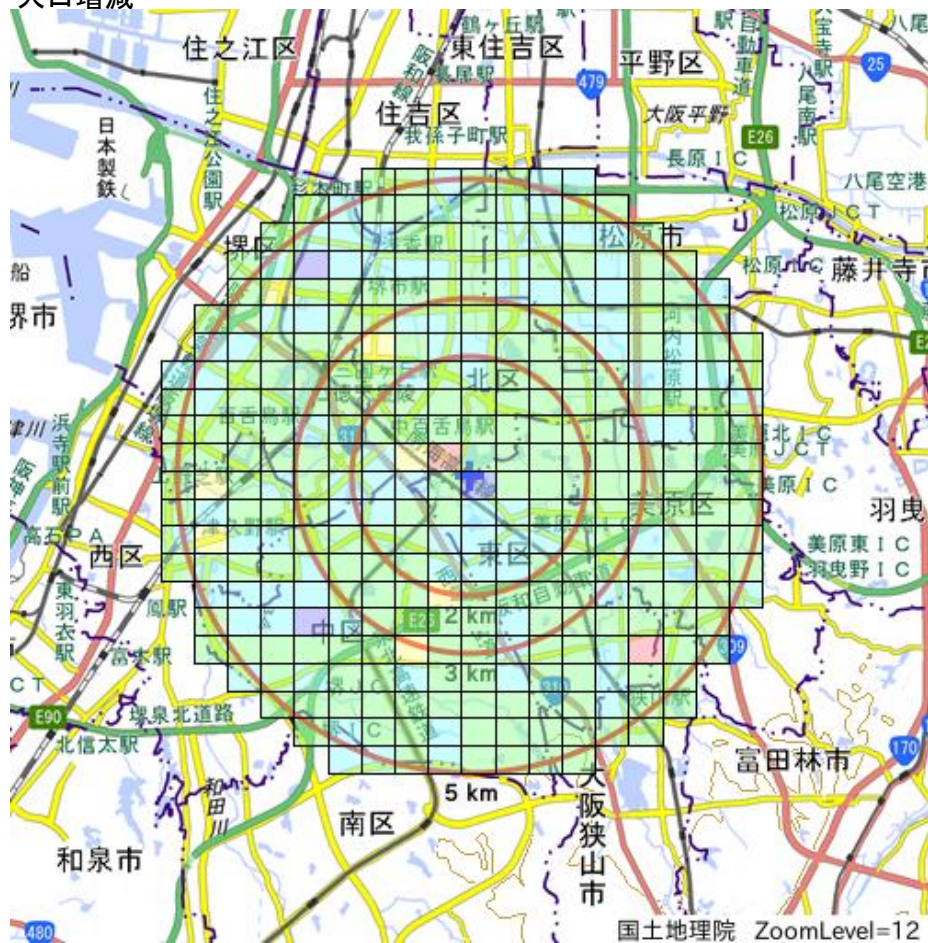
データ名	半径2km	半径3km	半径5km	堺市東区	大阪府
第3次産業内訳 (従業者数)					
F 電気・ガス・熱供給・水道業	0	0	126	3	12,504
G 情報通信業	109	222	612	4	139,601
H 運輸業、郵便業	871	2,793	8,485	421	256,896
I 卸売業、小売業	6,248	14,823	41,475	3,900	1,002,387
J 金融業、保険業	536	912	3,852	466	124,950
K 不動産業、物品賃貸業	825	1,855	5,097	483	146,899
L 学術研究、専門・技術サービス業	541	1,034	3,669	261	146,694
M 宿泊業、飲食サービス業	2,938	6,112	18,747	1,787	415,766
N 生活関連サービス業、娯楽業	1,884	3,372	8,600	1,103	169,344
O 教育、学習支援業	2,940	3,973	11,057	1,081	143,851
P 医療、福祉	5,989	14,225	44,304	3,743	574,571
Q 複合サービス事業	194	628	1,488	90	21,080
R サービス業(他に分類されないもの)	2,272	4,880	12,823	2,384	409,812



データ名	半径2km	半径3km	半径5km	堺市東区	大阪府
従業者規模別 (事業所数)					
1~4人	1,692	3,921	12,038	1,432	220,240
5~9人	633	1,462	4,212	424	78,768
10~19人	389	865	2,434	219	47,879
20~29人	124	290	858	74	18,039
30人以上	168	390	1,093	92	25,989
出向・派遣従業者のみ	7	15	76	7	2,025

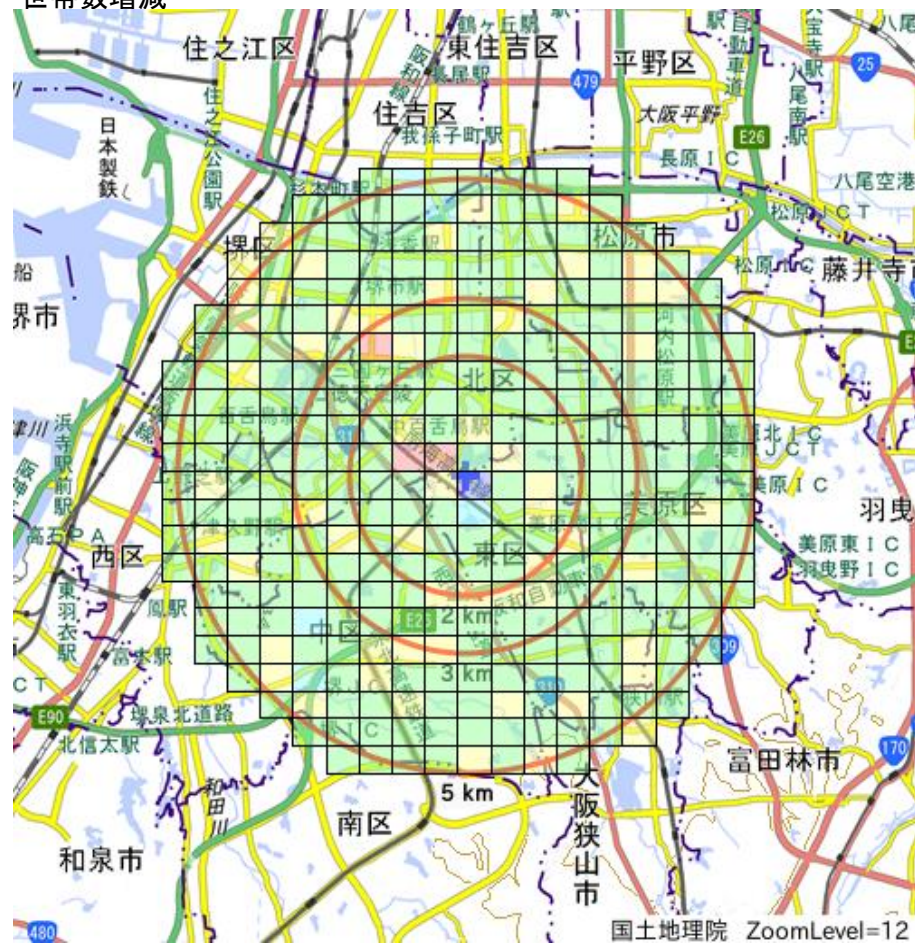
データ名	半径2km	半径3km	半径5km	堺市東区	大阪府
従業者規模別 (従業者数)					
1~4人	3,491	8,246	25,404	2,883	477,134
5~9人	4,174	9,607	27,581	2,766	516,481
10~19人	5,255	11,605	33,095	2,940	647,503
20~29人	2,967	6,976	20,439	1,802	429,026
30人以上	15,082	31,091	91,431	7,988	2,322,995

### 人口増減



H27-H22人口増減	
Blue	-964以上 ~ -520未満
Cyan	-520以上 ~ -76未満
Light Green	-76以上 ~ 368未満
Yellow	368以上 ~ 812未満
Red	812以上

### 世帯数増減



H27-H22世帯数増減	
Blue	-513以上 ~ -321未満
Cyan	-321以上 ~ -129未満
Light Green	-129以上 ~ 63未満
Yellow	63以上 ~ 255未満
Red	255以上



