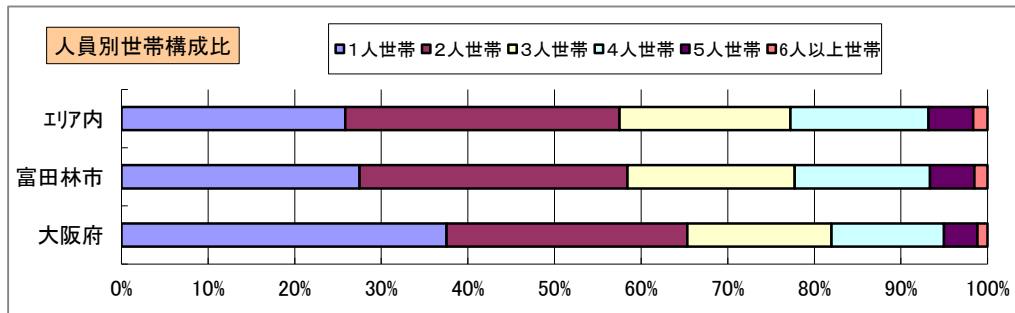
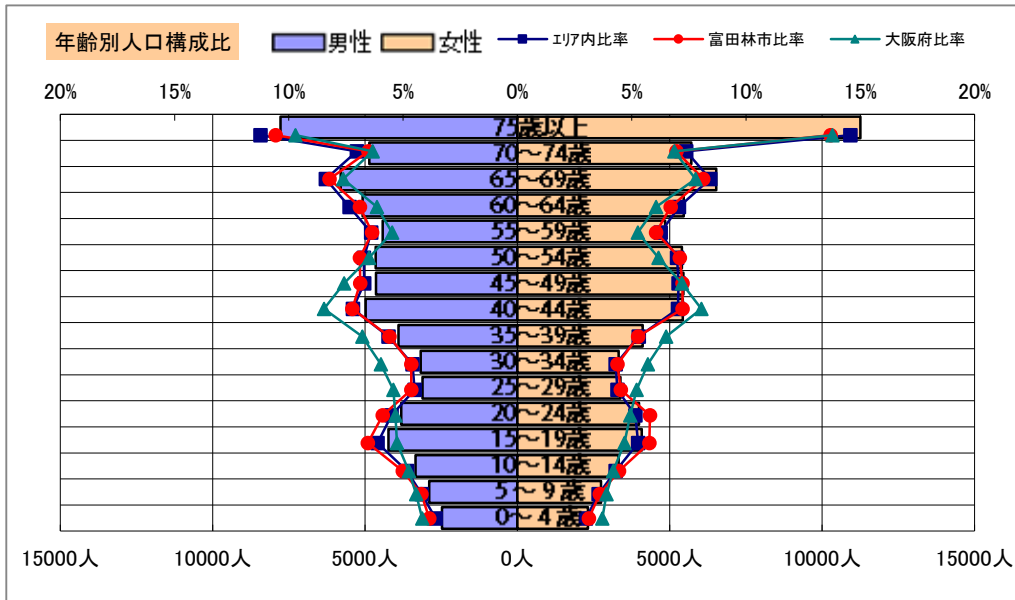


基本分析

調査地点 大阪府富田林市大字佐備 エリア範囲 半径2km 半径3km 半径5km



データ名	人口				
	半径2km	半径3km	半径5km	富田林市	大阪府
人口総数	4,546	21,020	147,180	113,984	8,839,469
男人口	2,162	10,085	69,499	53,693	4,256,049
女人口	2,384	10,935	77,681	60,291	4,583,420

75歳以上	788	3,341	19,032	13,884	1,030,480
70-74	347	1,755	10,568	7,660	575,811
65-69	432	2,151	12,320	9,277	672,033
60-64	398	1,653	10,540	7,714	531,662
55-59	319	1,319	9,269	7,045	467,690
50-54	290	1,304	10,044	7,957	551,324
45-49	274	1,337	10,087	8,024	643,324
40-44	270	1,427	10,407	8,206	718,598
35-39	223	1,029	8,008	6,173	578,529
30-34	178	816	6,495	5,107	508,261
25-29	170	821	6,488	5,203	463,425
20-24	209	993	7,797	6,636	446,399
15-19	190	965	8,309	6,969	432,442
10-14	189	862	6,659	5,353	388,630
5-9	160	680	5,641	4,409	361,836
0-4	97	520	4,794	3,936	342,645

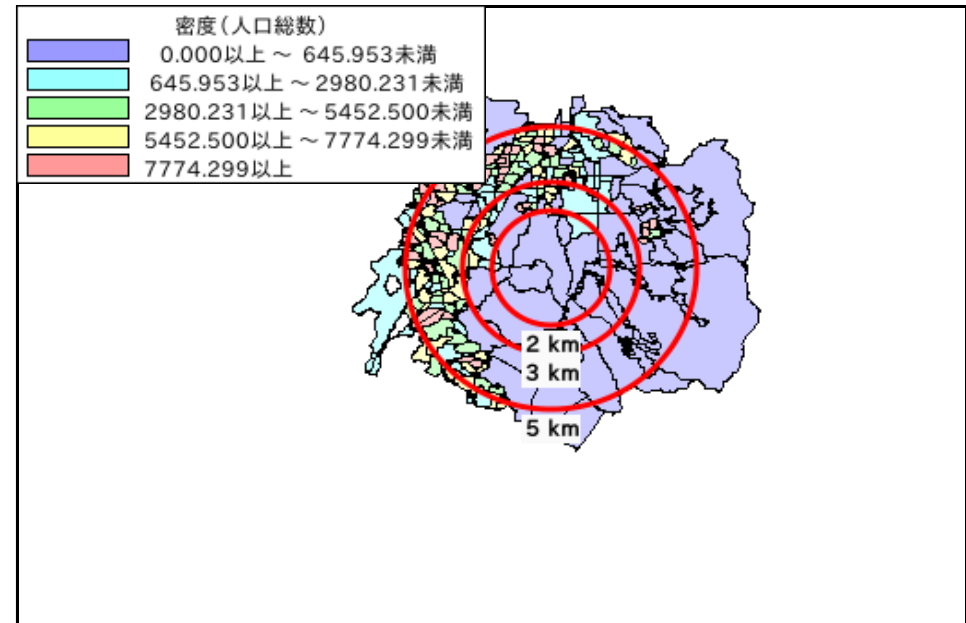
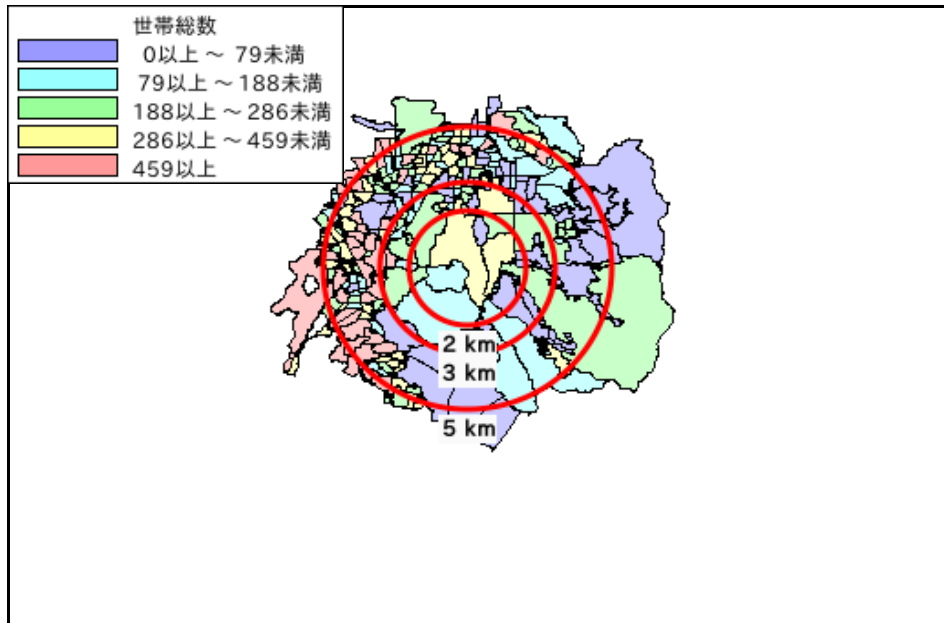
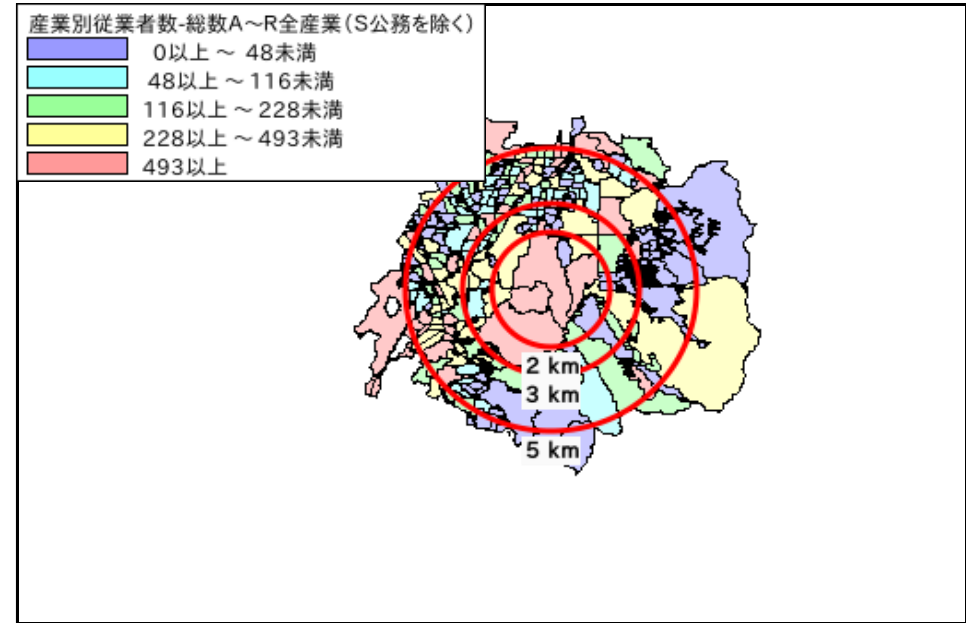
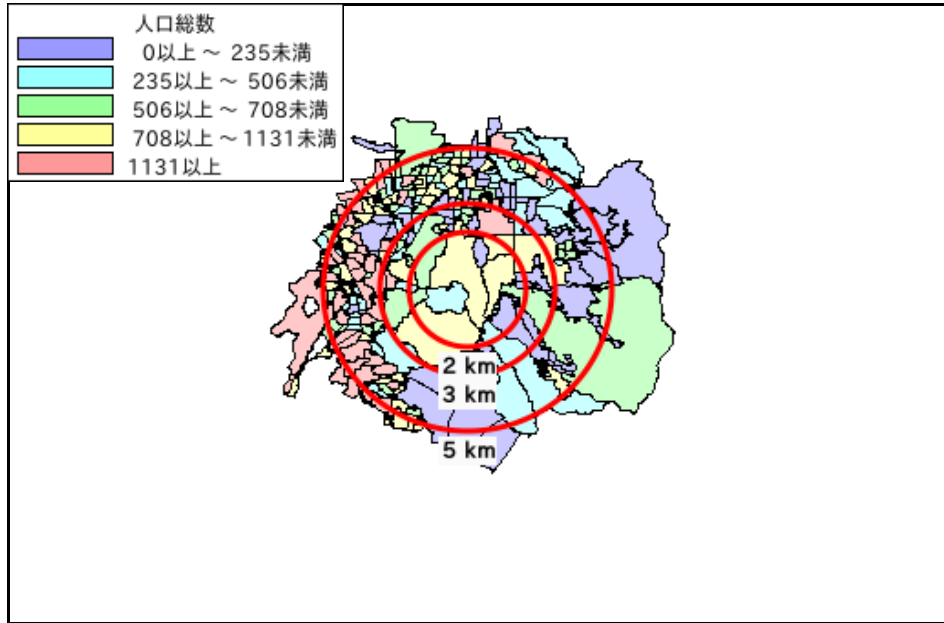
年少人口(0歳~14歳)	447	2,062	17,094	13,698	1,093,111
生産年齢人口(15歳~64歳)	2,522	11,664	87,444	69,034	5,341,654
老年人口(65歳以上)	1,567	7,248	41,920	30,821	2,278,324
15歳以上就業者数	1,950	8,833	62,573	49,382	3,777,655
後期高齢者数(75歳以上)	788	3,341	19,032	13,884	1,030,480

データ名	世帯数				
	半径2km	半径3km	半径5km	富田林市	大阪府
一般世帯総数	1,490	7,715	58,064	45,519	3,918,441
単身世帯	275	1,828	15,013	12,512	1,470,615
2人以上世帯	1,215	5,887	43,051	33,007	2,447,826
核家族世帯	980	5,022	38,597	29,884	2,197,734
夫婦のみの世帯	396	1,957	13,656	10,275	763,849
夫婦と子供から成る世帯	465	2,318	18,717	14,532	1,054,207
6歳未満世帯員のいる世帯	93	485	4,451	3,642	318,386
65歳以上世帯員のいる世帯	877	4,329	27,235	20,313	1,531,940
持ち家世帯	1,384	6,395	41,533	28,798	2,178,770
民営借家世帯	60	844	8,205	7,499	1,232,340

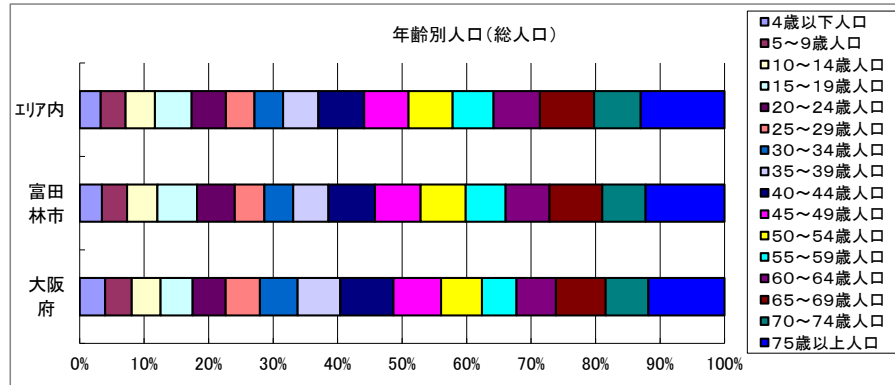
周辺地図



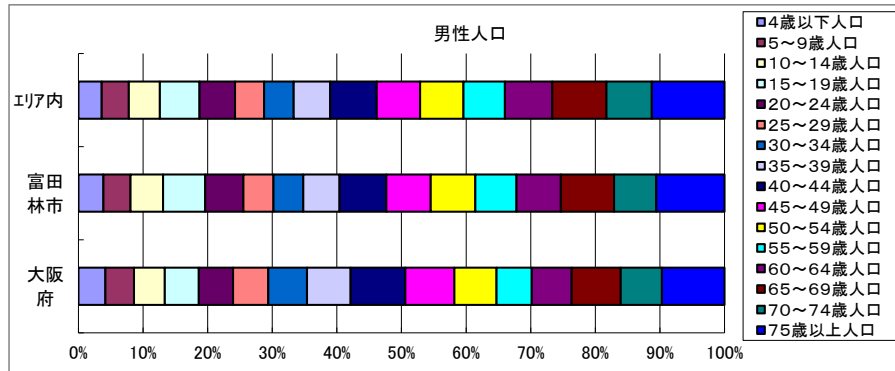
かかる小地域



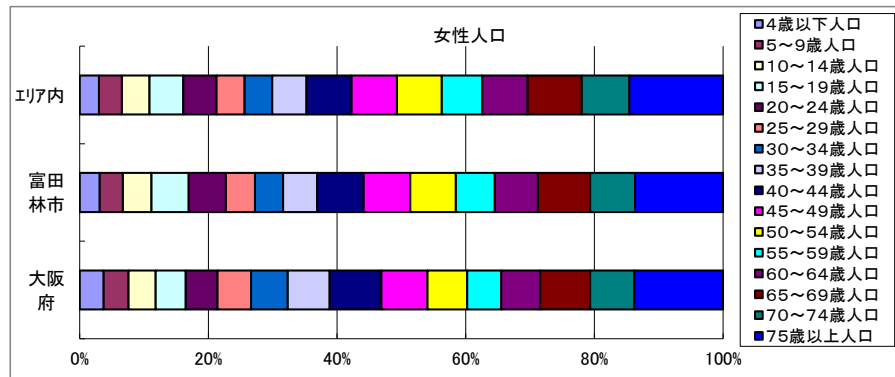
年齢別人口



データ名	半径2km	半径3km	半径5km	富田林市	大阪府
総人口	4,546	21,020	147,180	113,984	8,839,469
4歳以下人口	97	520	4,794	3,936	342,645
5～9歳人口	160	680	5,641	4,409	361,836
10～14歳人口	189	862	6,659	5,353	388,630
15～19歳人口	190	965	8,309	6,969	432,442
20～24歳人口	209	993	7,797	6,636	446,399
25～29歳人口	170	821	6,488	5,203	463,425
30～34歳人口	178	816	6,495	5,107	508,261
35～39歳人口	223	1,029	8,008	6,173	578,529
40～44歳人口	270	1,427	10,407	8,206	718,598
45～49歳人口	274	1,337	10,087	8,024	643,324
50～54歳人口	290	1,304	10,044	7,957	551,324
55～59歳人口	319	1,319	9,269	7,045	467,690
60～64歳人口	398	1,653	10,540	7,714	531,662
65～69歳人口	432	2,151	12,320	9,277	672,033
70～74歳人口	347	1,755	10,568	7,660	575,811
75歳以上人口	788	3,341	19,032	13,884	1,030,480

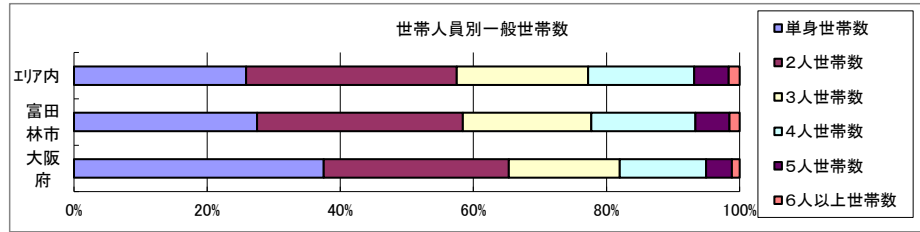


データ名	半径2km	半径3km	半径5km	富田林市	大阪府
男性総人口	2,162	10,085	69,499	53,693	4,256,049
4歳以下人口	46	263	2,478	2,062	174,506
5～9歳人口	88	343	2,900	2,247	185,319
10～14歳人口	102	432	3,340	2,687	199,029
15～19歳人口	97	514	4,231	3,500	220,305
20～24歳人口	102	498	3,811	3,157	223,152
25～29歳人口	87	427	3,110	2,486	227,414
30～34歳人口	95	419	3,175	2,482	250,022
35～39歳人口	114	541	3,900	3,000	283,946
40～44歳人口	129	697	4,978	3,866	354,421
45～49歳人口	135	642	4,637	3,684	317,665
50～54歳人口	135	626	4,651	3,690	272,067
55～59歳人口	156	654	4,425	3,400	229,542
60～64歳人口	198	783	5,080	3,691	257,279
65～69歳人口	216	1,026	5,799	4,399	319,015
70～74歳人口	157	832	4,859	3,486	265,395
75歳以上人口	301	1,363	7,775	5,660	406,405



データ名	半径2km	半径3km	半径5km	富田林市	大阪府
女性総人口	2,384	10,935	77,681	60,291	4,583,420
4歳以下人口	51	256	2,316	1,874	168,139
5～9歳人口	72	337	2,741	2,162	176,517
10～14歳人口	87	430	3,319	2,666	189,601
15～19歳人口	94	452	4,078	3,469	212,137
20～24歳人口	107	495	3,986	3,479	223,247
25～29歳人口	83	394	3,378	2,717	236,011
30～34歳人口	83	397	3,319	2,625	258,239
35～39歳人口	109	488	4,107	3,173	294,583
40～44歳人口	142	730	5,430	4,340	364,177
45～49歳人口	139	695	5,450	4,340	325,659
50～54歳人口	155	678	5,393	4,267	279,257
55～59歳人口	163	665	4,845	3,645	238,148
60～64歳人口	200	870	5,460	4,023	274,383
65～69歳人口	217	1,126	6,521	4,878	353,018
70～74歳人口	191	923	5,709	4,174	310,416
75歳以上人口	487	1,978	11,257	8,224	624,075

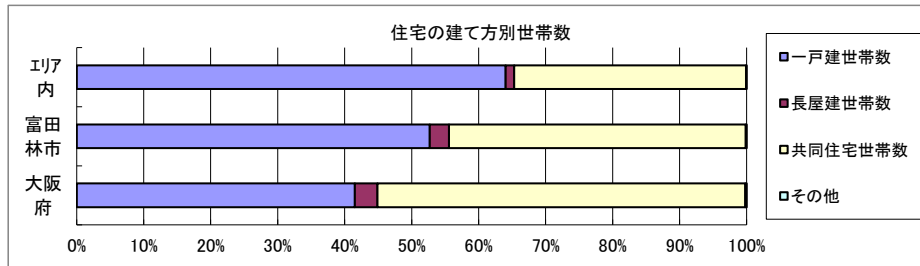
世帯数



データ名	半径2km	半径3km	半径5km	富田林市	大阪府	
一般世帯総数	1,490	7,715	58,064	45,519	3,918,441	
世帯人員別	単身世帯数	275	1,828	15,013	12,512	1,470,615
	2人世帯数	492	2,544	18,371	14,087	1,089,777
	3人世帯数	287	1,514	11,460	8,780	651,883
	4人世帯数	255	1,152	9,256	7,116	509,361
	5人世帯数	119	467	3,011	2,327	151,453
	6人以上世帯数	62	210	953	697	45,352

親族世帯	1,210	5,852	42,696	32,757	2,387,612
核家族世帯	980	5,022	38,597	29,884	2,197,734
その他の親族世帯	230	830	4,099	2,873	189,878

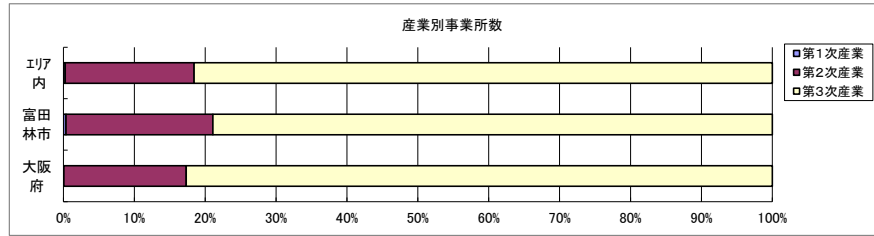
6歳未満世帯員のいる世帯	93	485	4,451	3,642	318,386
18歳未満世帯員のいる世帯	291	1,481	12,834	10,213	799,568
65歳以上世帯員のいる世帯	877	4,329	27,235	20,313	1,531,940



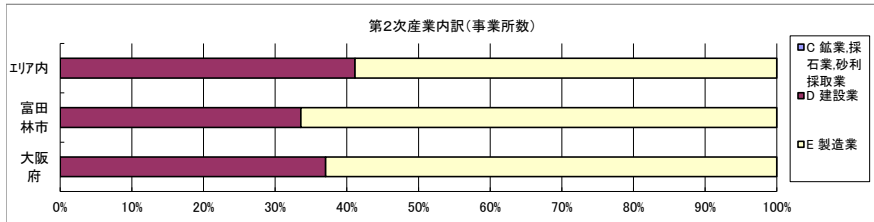
データ名	半径2km	半径3km	半径5km	富田林市	大阪府	
主世帯数	1,458	7,576	57,192	44,878	3,834,368	
住宅形態	1戸建世帯数	1,404	6,417	36,631	23,644	1,592,041
	長屋建世帯数	19	116	726	1,290	129,808
	共同住宅世帯数	34	1,039	19,781	19,883	2,105,158
	1～2階建て	10	279	3,179	2,613	196,555
	3～5階建て	14	616	9,410	11,127	731,276
	6～10階建て	10	120	4,302	4,218	605,722
	11階建て以上	0	24	2,890	1,925	571,605
	その他	1	4	55	61	7,361

データ名	半径2km	半径3km	半径5km	富田林市	大阪府	
住宅に住む一般世帯	1,474	7,645	57,603	45,154	3,867,305	
持ち家形態	持ち家世帯数	1,384	6,395	41,533	28,798	2,178,770
	民営の借家世帯数	60	844	8,205	7,499	1,232,340

経済センサス

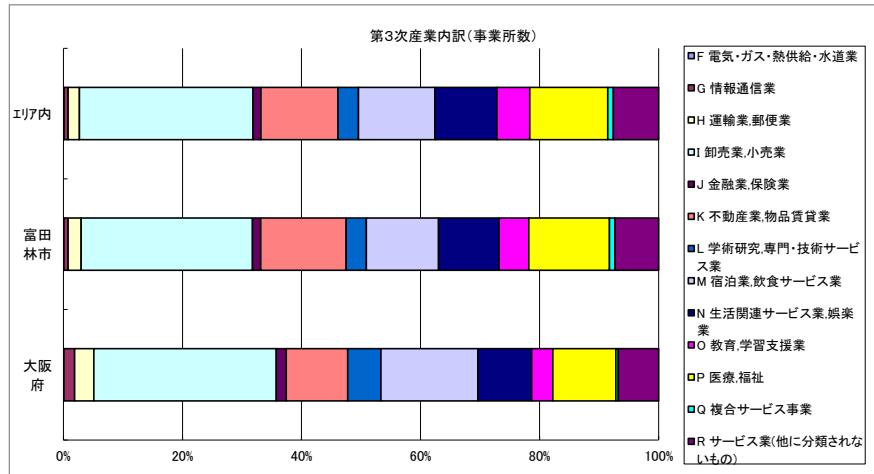


データ名	半径2km	半径3km	半径5km	富田林市	大阪府
全産業事業所数 (S公務を除く)	173	636	4,595	3,304	392,940
第1次産業	2	5	11	12	292
第2次産業	63	190	836	685	67,782
第3次産業	108	442	3,749	2,607	324,866



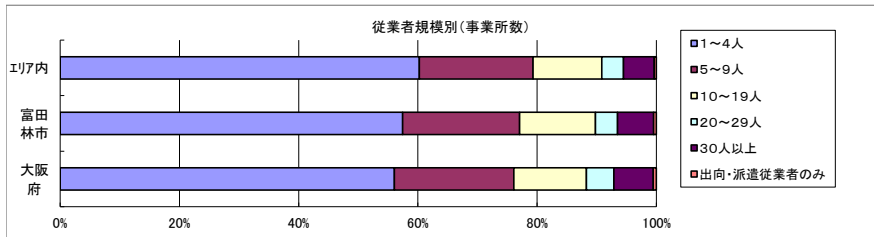
データ名	半径2km	半径3km	半径5km	富田林市	大阪府
第2次産業内訳 (事業所数)					
C 鉱業、採石業、砂利採取業	0	0	0	0	13
D 建設業	28	81	344	230	25,089
E 製造業	35	109	492	455	42,680

データ名	半径2km	半径3km	半径5km	富田林市	大阪府
第2次産業内訳 (従業者数)					
C 鉱業、採石業、砂利採取業	0	0	0	0	132
D 建設業	127	366	1,880	1,330	222,338
E 製造業	596	1,434	7,191	7,235	604,086



データ名	半径2km	半径3km	半径5km	富田林市	大阪府
第3次産業内訳 (事業所数)					
F 電気・ガス・熱供給・水道業	0	1	4	2	229
G 情報通信業	0	3	25	18	5,842
H 運輸業、郵便業	6	14	72	58	10,489
I 卸売業、小売業	33	123	1,093	750	99,597
J 金融業、保険業	0	0	50	36	5,442
K 不動産業、物品賃貸業	15	80	485	374	33,574
L 学術研究、専門・技術サービス業	1	12	129	89	18,083
M 宿泊業、飲食サービス業	11	42	482	316	52,979
N 生活関連サービス業、娯楽業	7	35	390	265	29,366
O 教育、学習支援業	3	16	207	130	11,546
P 医療、福祉	10	53	492	354	34,357
Q 複合サービス事業	2	6	34	23	1,380
R サービス業(他に分類されないもの)	20	57	286	192	21,982

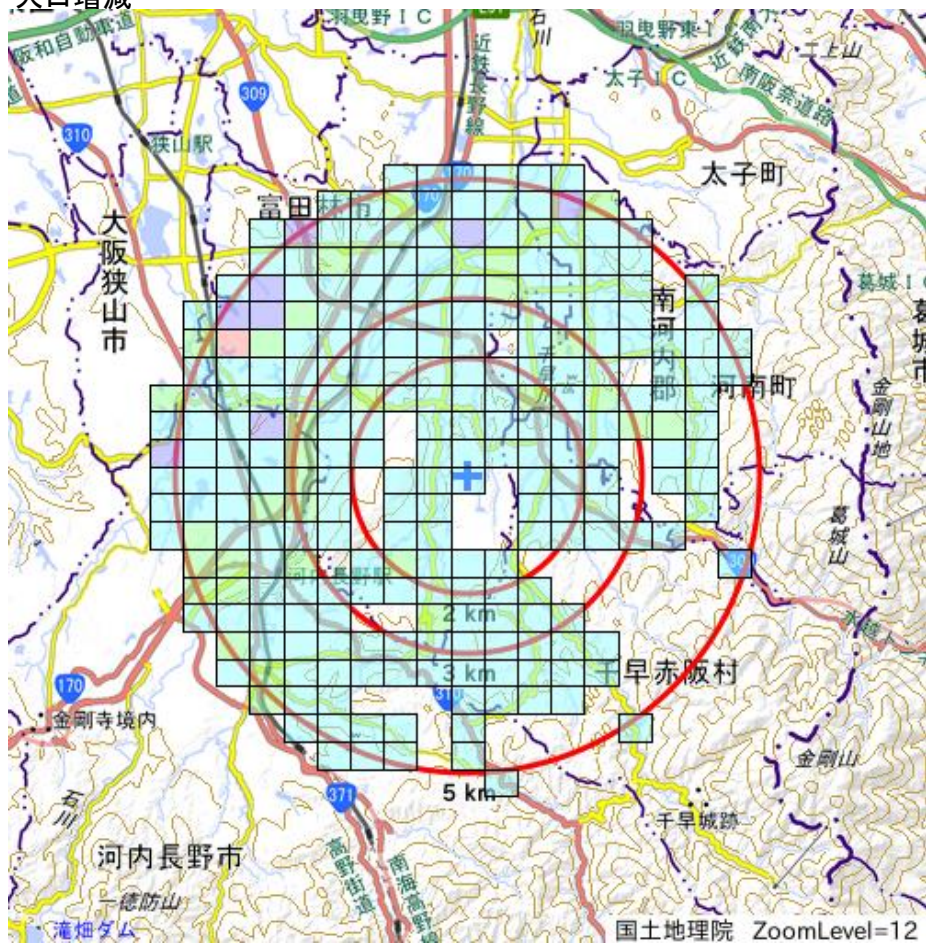
データ名	半径2km	半径3km	半径5km	富田林市	大阪府
第3次産業内訳 (従業者数)					
F 電気・ガス・熱供給・水道業	0	8	94	15	12,504
G 情報通信業	2	9	76	82	139,601
H 運輸業、郵便業	103	268	1,378	907	256,896
I 卸売業、小売業	912	1,441	9,342	5,958	1,002,387
J 金融業、保険業	0	0	791	496	124,950
K 不動産業、物品賃貸業	31	160	1,160	1,018	146,899
L 学術研究、専門・技術サービス業	4	60	571	414	146,694
M 宿泊業、飲食サービス業	172	331	3,284	2,769	415,766
N 生活関連サービス業、娯楽業	43	165	1,616	1,272	169,344
O 教育、学習支援業	67	204	2,348	1,315	143,851
P 医療、福祉	587	1,824	9,902	7,209	574,571
Q 複合サービス事業	11	32	729	463	21,080
R サービス業(他に分類されないもの)	114	327	3,032	2,614	409,812



データ名	半径2km	半径3km	半径5km	富田林市	大阪府
従業者規模別 (事業所数)					
1~4人	98	395	2,767	1,898	220,240
5~9人	31	112	877	648	78,768
10~19人	20	69	530	420	47,879
20~29人	7	21	167	123	18,039
30人以上	15	38	236	200	25,989
出向・派遣従業者のみ	1	1	17	15	2,025

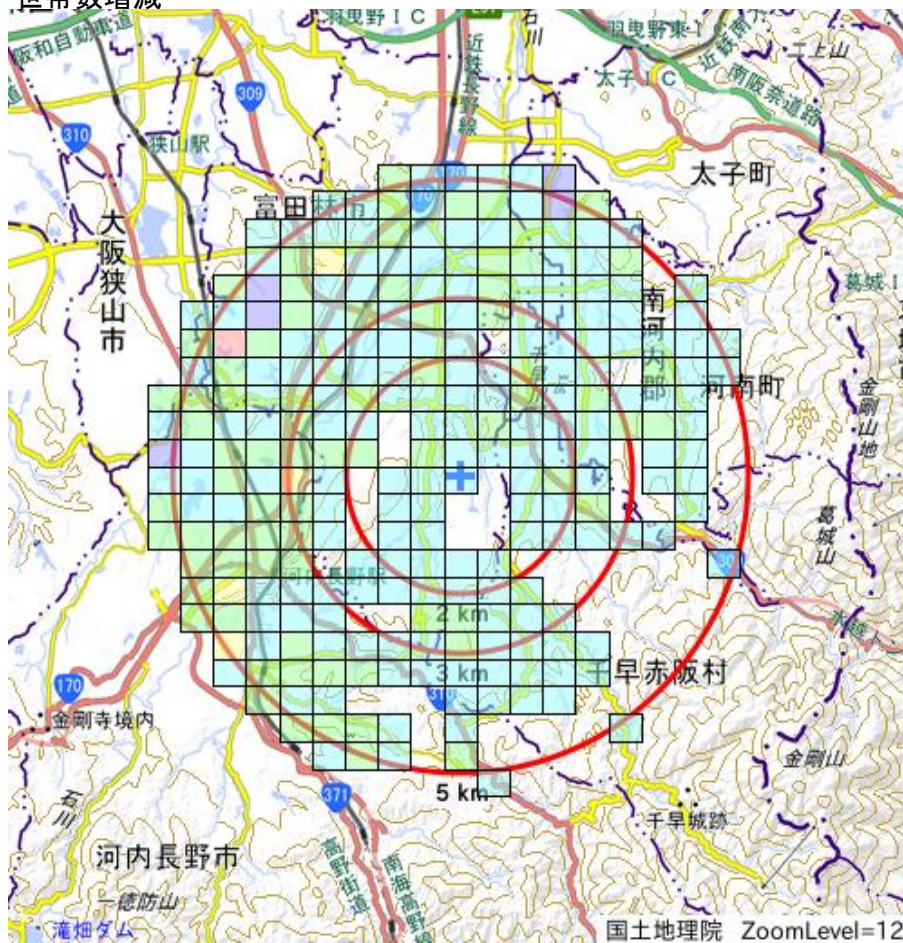
データ名	半径2km	半径3km	半径5km	富田林市	大阪府
従業者規模別 (従業者数)					
1~4人	204	795	5,781	3,995	477,134
5~9人	205	720	5,738	4,229	516,481
10~19人	271	940	7,181	5,692	647,503
20~29人	173	509	3,979	2,985	429,026
30人以上	1,924	3,689	20,791	16,292	2,322,995

人口増減



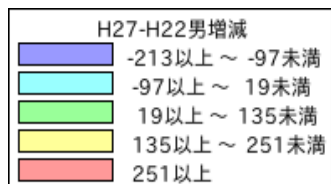
H27-H22人口増減	
■	-445以上 ~ -214未満
■	-214以上 ~ 17未満
■	17以上 ~ 248未満
■	248以上 ~ 479未満
■	479以上

世帯数増減



H27-H22世帯数増減	
■	-127以上 ~ -62未満
■	-62以上 ~ 3未満
■	3以上 ~ 68未満
■	68以上 ~ 133未満
■	133以上

男増減



女増減

