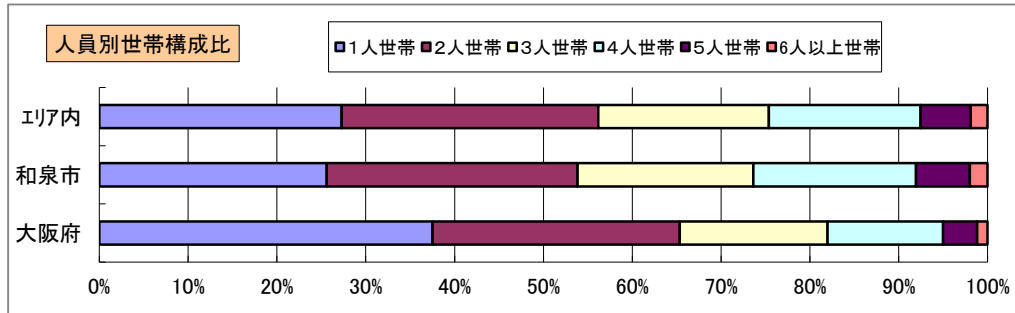
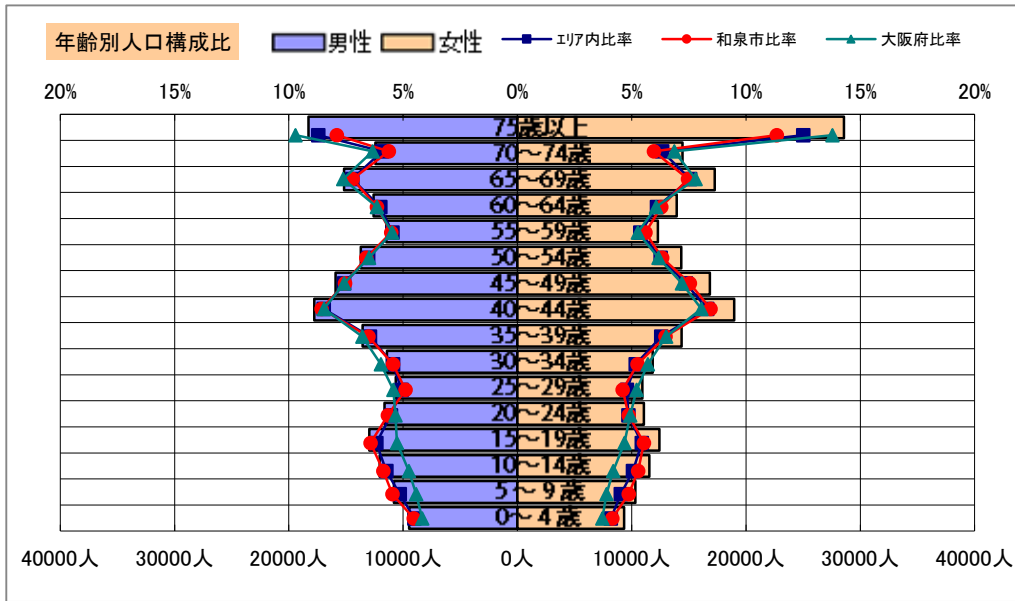


基本分析

調査地点 大阪府和泉市今福町1丁目 エリア範囲 半径2km 半径3km 半径5km



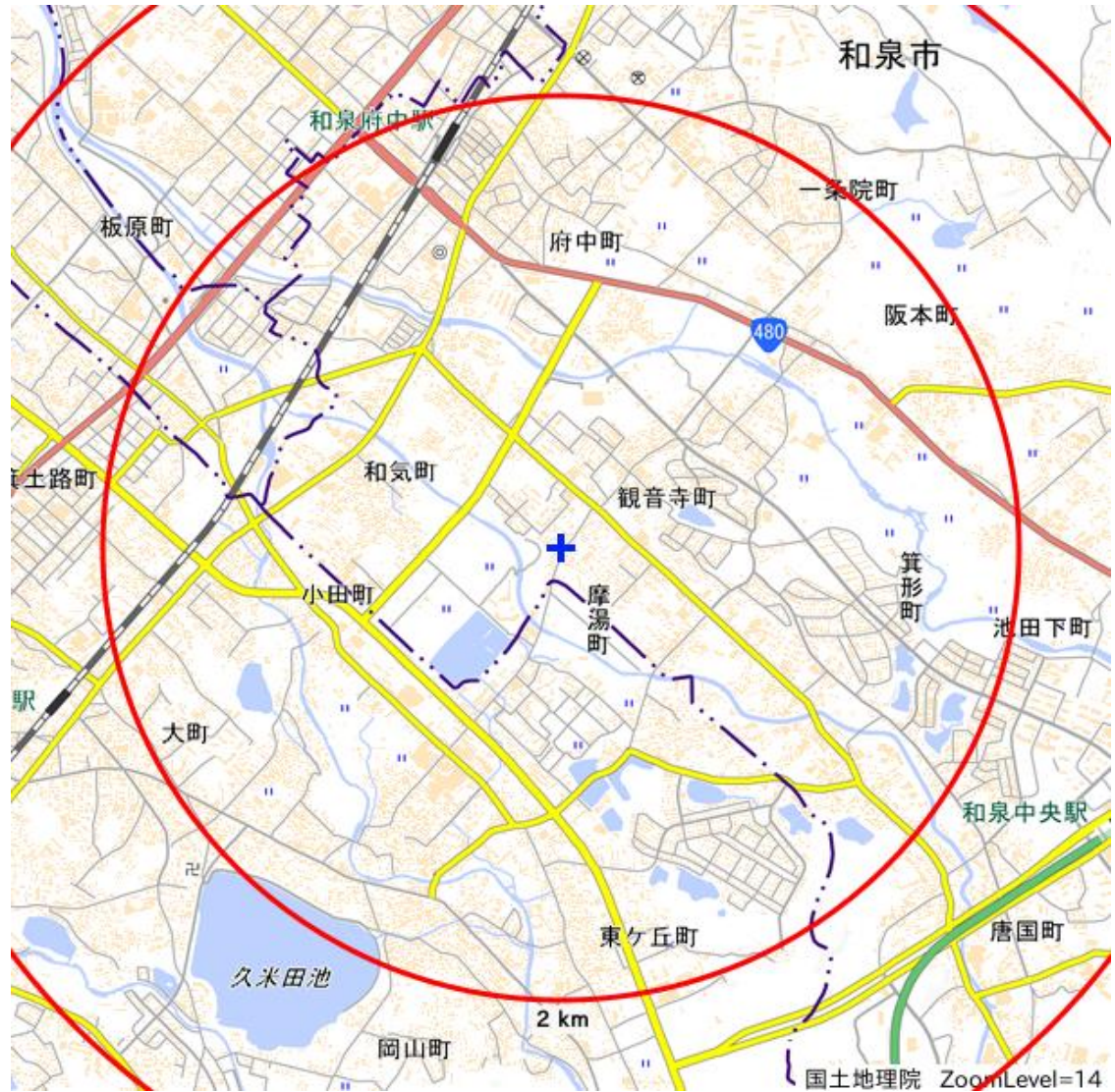
データ名	人口				
	半径2km	半径3km	半径5km	和泉市	大阪府
人口総数	71,574	162,271	440,712	186,109	8,839,469
男人口	34,148	77,623	211,209	89,868	4,256,049
女人口	37,425	84,648	229,504	96,241	4,583,420

75歳以上	7,547	16,599	46,865	17,879	1,030,480
70-74	4,290	9,302	26,882	10,715	575,811
65-69	5,103	11,063	32,421	13,551	672,033
60-64	4,338	9,158	26,524	11,481	531,662
55-59	3,986	8,684	23,770	10,265	467,690
50-54	4,655	10,590	28,032	11,942	551,324
45-49	5,371	12,229	32,746	13,918	643,324
40-44	5,848	13,495	36,749	15,701	718,598
35-39	4,398	10,272	27,917	11,983	578,529
30-34	3,682	8,613	23,242	9,865	508,261
25-29	3,505	8,326	21,588	8,756	463,425
20-24	3,712	9,013	22,701	9,703	446,399
15-19	4,237	9,841	25,373	11,009	432,442
10-14	3,931	8,945	23,588	10,265	388,630
5-9	3,545	7,959	21,127	9,526	361,836
0-4	3,027	7,338	18,806	8,011	342,645

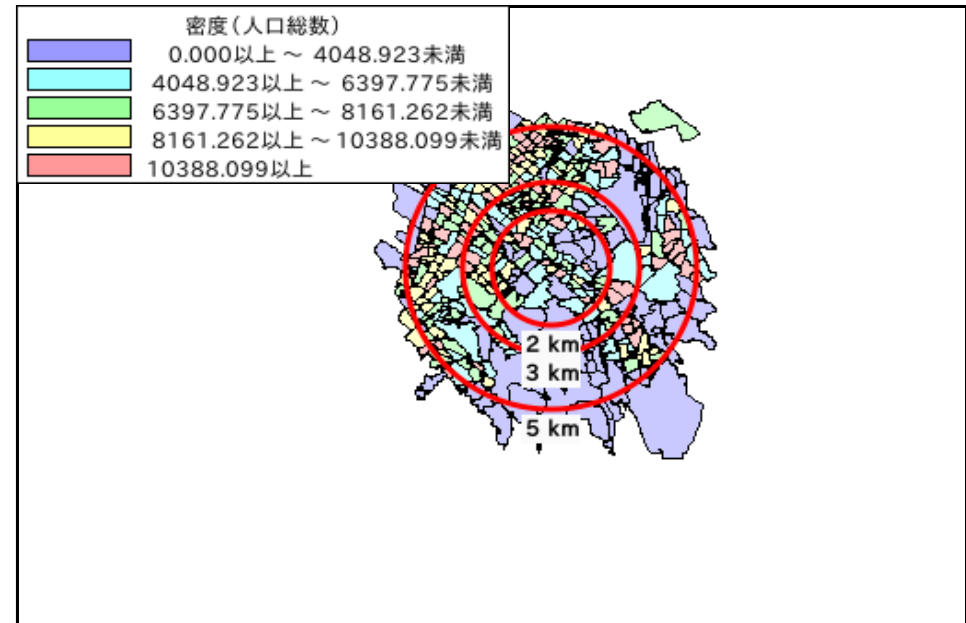
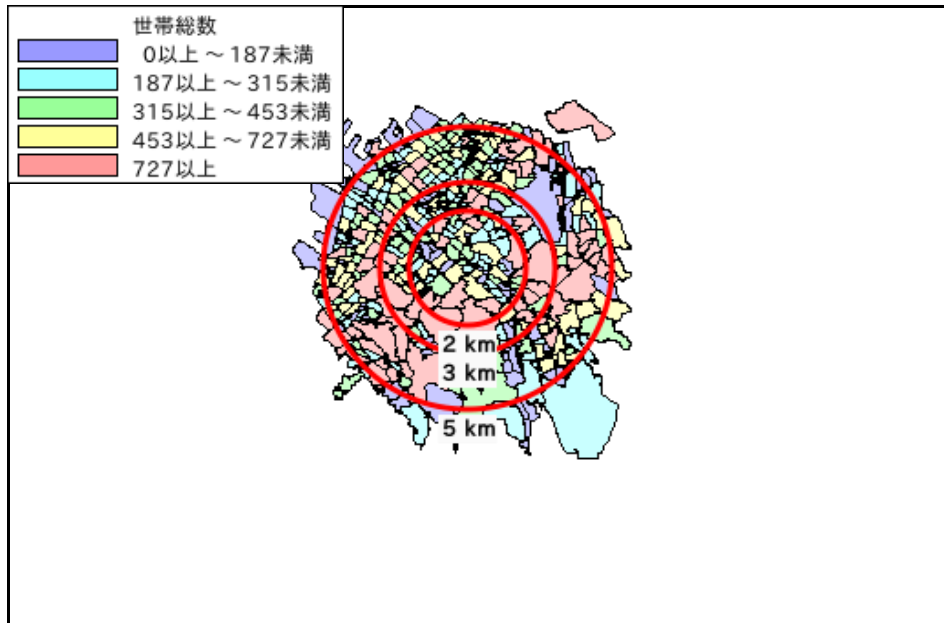
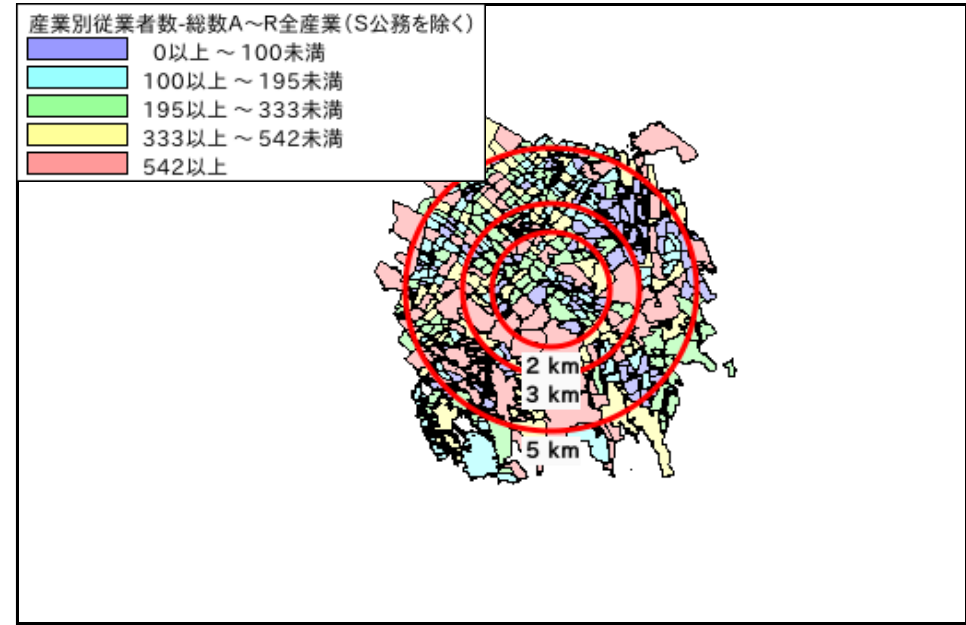
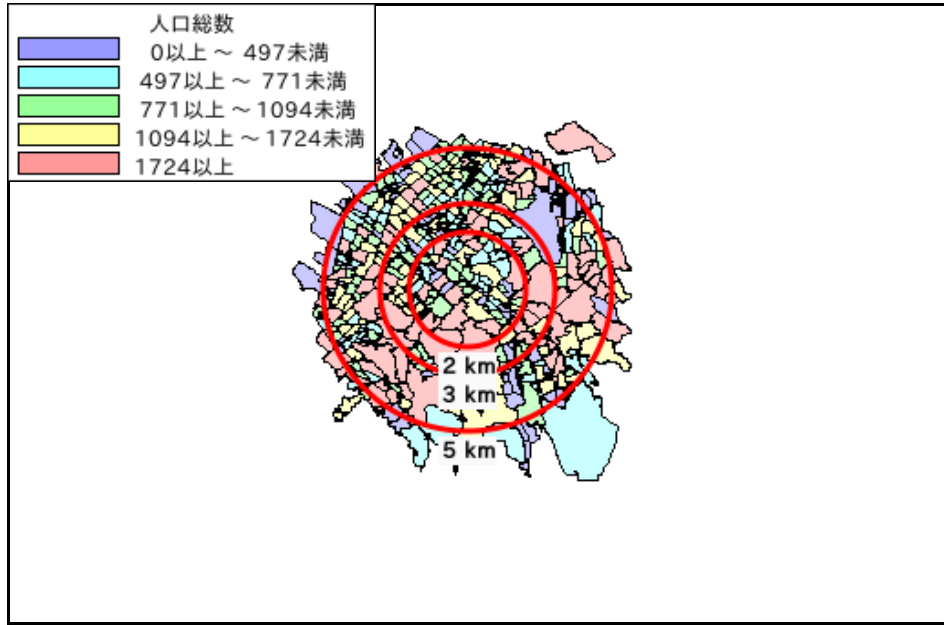
年少人口(0歳~14歳)	10,503	24,242	63,520	27,802	1,093,111
生産年齢人口(15歳~64歳)	43,732	100,220	268,641	114,623	5,341,654
老年人口(65歳以上)	16,941	36,965	106,168	42,145	2,278,324
15歳以上就業者数	30,706	69,613	189,965	80,374	3,777,655
後期高齢者数(75歳以上)	7,547	16,599	46,865	17,879	1,030,480

データ名	世帯数				
	半径2km	半径3km	半径5km	和泉市	大阪府
一般世帯総数	26,966	61,904	172,281	70,916	3,918,441
単身世帯	6,405	16,127	47,000	18,155	1,470,615
2人以上世帯	20,561	45,777	125,281	52,761	2,447,826
核家族世帯	18,269	40,841	111,979	47,184	2,197,734
夫婦のみの世帯	5,635	12,219	35,241	14,572	763,849
夫婦と子供から成る世帯	9,470	21,365	57,635	25,292	1,054,207
6歳未満世帯員のいる世帯	2,836	6,715	17,247	7,534	318,386
65歳以上世帯員のいる世帯	11,069	24,148	69,842	27,486	1,531,940
持ち家世帯	19,307	40,363	112,606	50,233	2,178,770
民営借家世帯	4,995	14,274	36,092	11,694	1,232,340

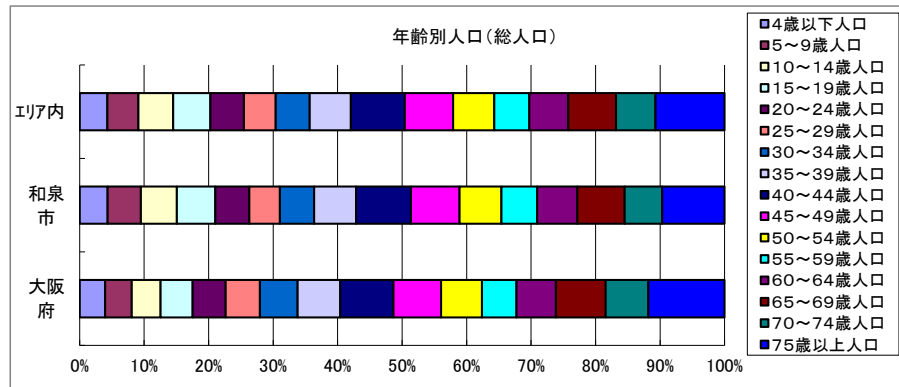
周辺地図



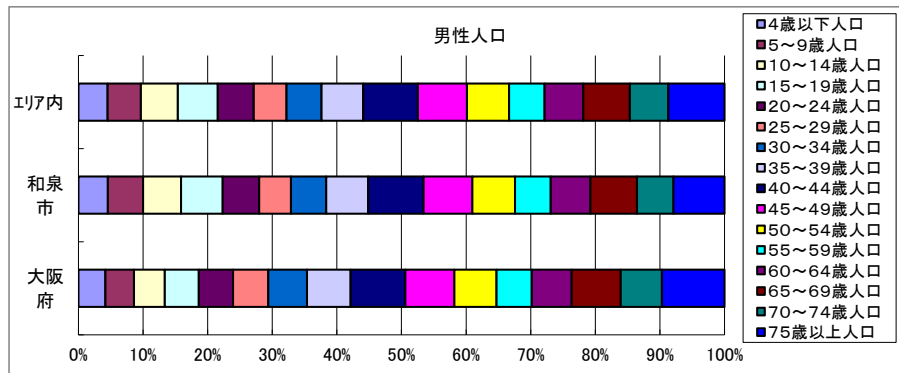
かかる小地域



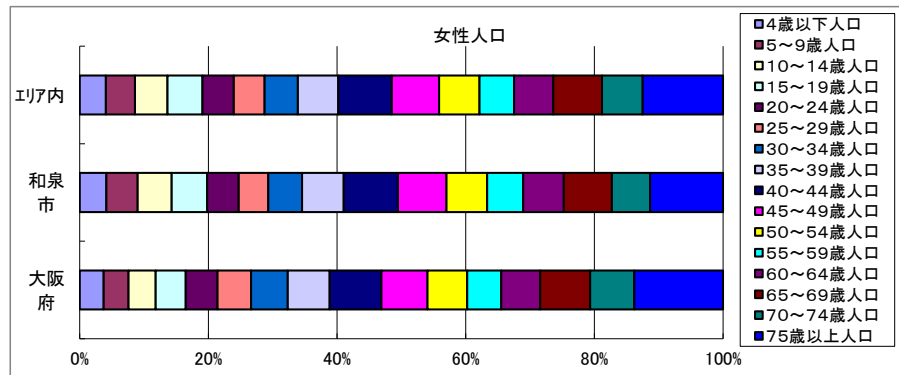
年齢別人口



データ名	半径2km	半径3km	半径5km	和泉市	大阪府	
総人口	71,574	162,271	440,712	186,109	8,839,469	
年齢別人口(総人口)	4歳以下人口	3,027	7,338	18,806	8,011	342,645
	5～9歳人口	3,545	7,959	21,127	9,526	361,836
	10～14歳人口	3,931	8,945	23,588	10,265	388,630
	15～19歳人口	4,237	9,841	25,373	11,009	432,442
	20～24歳人口	3,712	9,013	22,701	9,703	446,399
	25～29歳人口	3,505	8,326	21,588	8,756	463,425
	30～34歳人口	3,682	8,613	23,242	9,865	508,261
	35～39歳人口	4,398	10,272	27,917	11,983	578,529
	40～44歳人口	5,848	13,495	36,749	15,701	718,598
	45～49歳人口	5,371	12,229	32,746	13,918	643,324
	50～54歳人口	4,655	10,590	28,032	11,942	551,324
	55～59歳人口	3,986	8,684	23,770	10,265	467,690
	60～64歳人口	4,338	9,158	26,524	11,481	531,662
	65～69歳人口	5,103	11,063	32,421	13,551	672,033
	70～74歳人口	4,290	9,302	26,882	10,715	575,811
75歳以上人口	7,547	16,599	46,865	17,879	1,030,480	

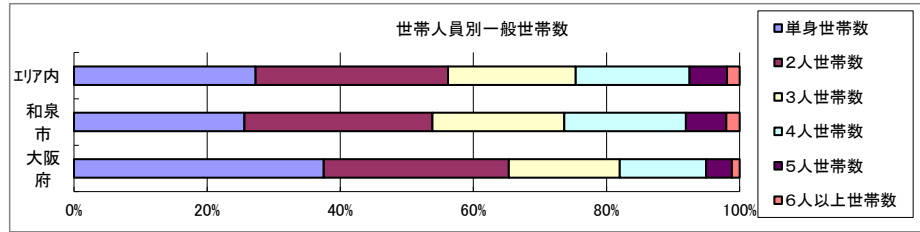


データ名	半径2km	半径3km	半径5km	和泉市	大阪府	
男性総人口	34,148	77,623	211,209	89,868	4,256,049	
年齢別人口(男性人口)	4歳以下人口	1,513	3,689	9,464	4,040	174,506
	5～9歳人口	1,832	4,051	10,810	4,867	185,319
	10～14歳人口	1,992	4,536	12,048	5,223	199,029
	15～19歳人口	2,206	5,054	12,959	5,721	220,305
	20～24歳人口	1,874	4,655	11,624	5,045	223,152
	25～29歳人口	1,678	4,073	10,648	4,356	227,414
	30～34歳人口	1,790	4,231	11,414	4,844	250,022
	35～39歳人口	2,142	4,995	13,540	5,795	283,946
	40～44歳人口	2,794	6,495	17,773	7,623	354,421
	45～49歳人口	2,597	5,861	15,907	6,710	317,665
	50～54歳人口	2,248	5,172	13,708	5,887	272,067
	55～59歳人口	1,871	4,214	11,484	4,914	229,542
	60～64歳人口	2,042	4,316	12,581	5,465	257,279
	65～69歳人口	2,433	5,197	15,161	6,414	319,015
	70～74歳人口	1,979	4,211	12,426	5,011	265,395
75歳以上人口	2,934	6,372	18,288	7,035	406,405	



データ名	半径2km	半径3km	半径5km	和泉市	大阪府	
女性総人口	37,425	84,648	229,504	96,241	4,583,420	
年齢別人口(女性人口)	4歳以下人口	1,514	3,649	9,342	3,971	168,139
	5～9歳人口	1,713	3,909	10,316	4,659	176,517
	10～14歳人口	1,939	4,409	11,540	5,042	189,601
	15～19歳人口	2,031	4,787	12,414	5,288	212,137
	20～24歳人口	1,838	4,358	11,077	4,658	223,247
	25～29歳人口	1,828	4,253	10,940	4,400	236,011
	30～34歳人口	1,892	4,382	11,828	5,021	258,239
	35～39歳人口	2,256	5,277	14,376	6,188	294,583
	40～44歳人口	3,054	7,000	18,975	8,078	364,177
	45～49歳人口	2,775	6,368	16,838	7,208	325,659
	50～54歳人口	2,408	5,418	14,324	6,055	279,257
	55～59歳人口	2,114	4,469	12,285	5,351	238,148
	60～64歳人口	2,295	4,842	13,943	6,016	274,383
	65～69歳人口	2,671	5,866	17,260	7,137	353,018
	70～74歳人口	2,311	5,092	14,456	5,704	310,416
75歳以上人口	4,613	10,227	28,577	10,844	624,075	

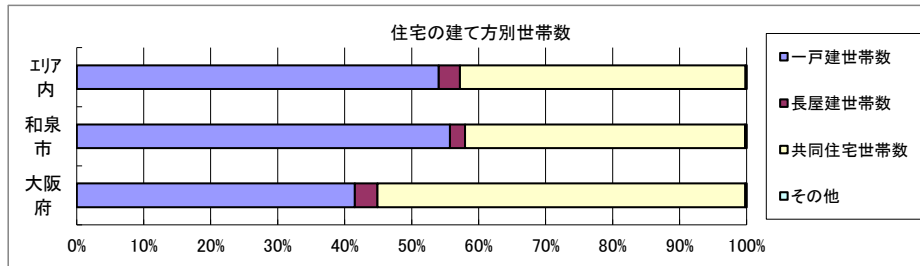
世帯数



データ名	半径2km	半径3km	半径5km	和泉市	大阪府	
一般世帯総数	26,966	61,904	172,281	70,916	3,918,441	
世帯人員別	単身世帯数	6,405	16,127	47,000	18,155	1,470,615
	2人世帯数	7,954	17,576	49,794	20,036	1,089,777
	3人世帯数	5,406	12,087	33,049	14,038	651,883
	4人世帯数	4,903	11,078	29,451	12,971	509,361
	5人世帯数	1,705	3,758	9,728	4,294	151,453
	6人以上世帯数	593	1,278	3,259	1,422	45,352

親族世帯	20,357	45,291	123,881	52,240	2,387,612
核家族世帯	18,269	40,841	111,979	47,184	2,197,734
その他の親族世帯	2,088	4,450	11,902	5,056	189,878

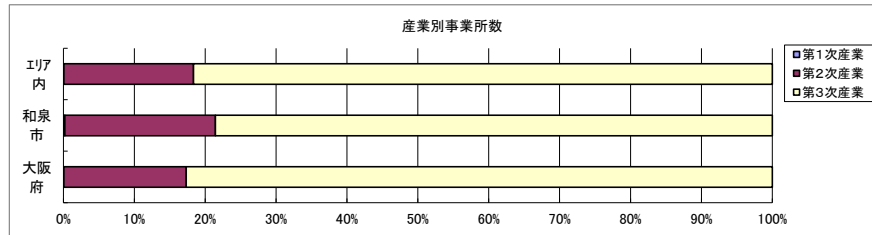
6歳未満世帯員のいる世帯	2,836	6,715	17,247	7,534	318,386
18歳未満世帯員のいる世帯	7,428	17,291	45,298	19,671	799,568
65歳以上世帯員のいる世帯	11,069	24,148	69,842	27,486	1,531,940



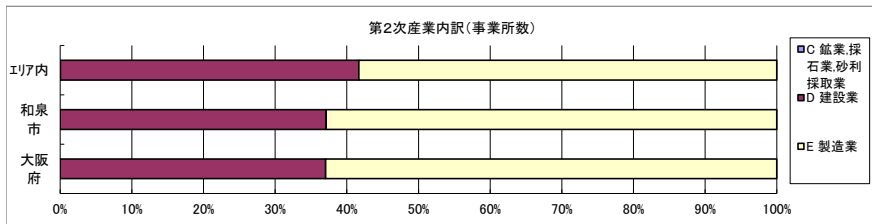
データ名	半径2km	半径3km	半径5km	和泉市	大阪府	
主世帯数	26,495	60,866	169,148	69,664	3,834,368	
住宅形態	一戸建世帯数	15,825	33,542	91,401	38,809	1,592,041
	長屋建世帯数	787	1,774	5,376	1,581	129,808
	共同住宅世帯数	9,802	25,441	72,091	29,104	2,105,158
	1～2階建て	1,867	5,232	12,445	3,970	196,555
	3～5階建て	3,618	8,756	29,190	11,497	731,276
	6～10階建て	1,501	5,620	15,108	5,725	605,722
	11階建て以上	2,815	5,833	15,347	7,912	571,605
	その他	82	110	280	170	7,361

データ名	半径2km	半径3km	半径5km	和泉市	大阪府	
住宅に住む一般世帯	26,745	61,394	170,424	70,314	3,867,305	
持ち家形態	持ち家世帯数	19,307	40,363	112,606	50,233	2,178,770
	民営の借家世帯数	4,995	14,274	36,092	11,694	1,232,340

経済センサス

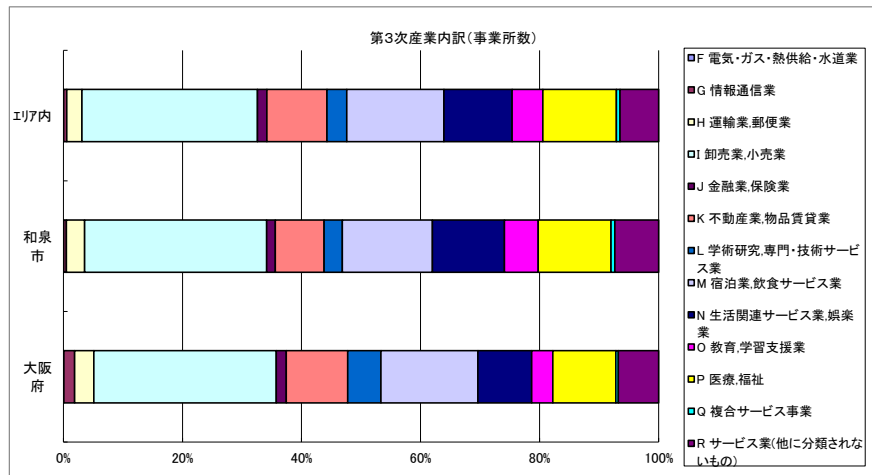


データ名	半径2km	半径3km	半径5km	和泉市	大阪府
全産業事業所数 (S公務を除く)	2,199	5,069	14,227	5,887	392,940
第1次産業	2	2	10	12	292
第2次産業	495	1,048	2,599	1,250	67,782
第3次産業	1,701	4,017	11,619	4,625	324,866



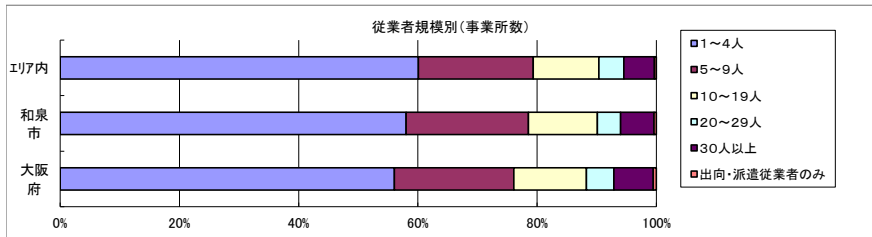
データ名	半径2km	半径3km	半径5km	和泉市	大阪府
第2次産業内訳 (事業所数)					
C 鉱業、採石業、砂利採取業	0	1	1	0	13
D 建設業	200	432	1,082	464	25,089
E 製造業	295	615	1,516	786	42,680

データ名	半径2km	半径3km	半径5km	和泉市	大阪府
第2次産業内訳 (従業者数)					
C 鉱業、採石業、砂利採取業	0	10	12	0	132
D 建設業	1,064	2,433	6,102	2,391	222,338
E 製造業	3,772	7,210	17,423	9,238	604,086



データ名	半径2km	半径3km	半径5km	和泉市	大阪府
第3次産業内訳 (事業所数)					
F 電気・ガス・熱供給・水道業	0	1	6	2	229
G 情報通信業	9	20	60	21	5,842
H 運輸業、郵便業	44	108	295	141	10,489
I 卸売業、小売業	509	1,173	3,426	1,415	99,597
J 金融業、保険業	26	57	183	68	5,442
K 不動産業、物品賃貸業	175	417	1,175	379	33,574
L 学術研究、専門・技術サービス業	54	127	387	141	18,083
M 宿泊業、飲食サービス業	229	658	1,895	700	52,979
N 生活関連サービス業、娯楽業	213	482	1,330	559	29,366
O 教育、学習支援業	84	175	602	263	11,546
P 医療、福祉	232	510	1,437	566	34,357
Q 複合サービス事業	11	23	70	30	1,380
R サービス業(他に分類されないもの)	117	266	753	340	21,982

データ名	半径2km	半径3km	半径5km	和泉市	大阪府
第3次産業内訳 (従業者数)					
F 電気・ガス・熱供給・水道業	0	10	173	112	12,504
G 情報通信業	38	75	288	71	139,601
H 運輸業、郵便業	837	2,140	6,415	3,451	256,896
I 卸売業、小売業	4,007	10,246	28,329	13,185	1,002,387
J 金融業、保険業	411	771	2,472	815	124,950
K 不動産業、物品賃貸業	500	1,170	3,937	1,189	146,899
L 学術研究、専門・技術サービス業	248	680	2,005	854	146,694
M 宿泊業、飲食サービス業	1,679	5,379	13,760	5,113	415,766
N 生活関連サービス業、娯楽業	925	2,316	6,554	2,695	169,344
O 教育、学習支援業	454	1,006	4,458	2,249	143,851
P 医療、福祉	4,276	9,459	24,128	11,226	574,571
Q 複合サービス事業	75	397	1,049	498	21,080
R サービス業(他に分類されないもの)	868	1,922	6,662	2,961	409,812



データ名	半径2km	半径3km	半径5km	和泉市	大阪府
従業者規模別 (事業所数)					
1~4人	1,298	3,004	8,548	3,416	220,240
5~9人	457	1,003	2,739	1,208	78,768
10~19人	250	565	1,569	680	47,879
20~29人	82	221	595	230	18,039
30人以上	106	262	726	329	25,989
出向・派遣従業者のみ	6	14	49	24	2,025

データ名	半径2km	半径3km	半径5km	和泉市	大阪府
従業者規模別 (従業者数)					
1~4人	2,768	6,344	17,975	7,389	477,134
5~9人	3,019	6,655	18,034	7,995	516,481
10~19人	3,417	7,664	21,322	9,275	647,503
20~29人	1,939	5,268	14,165	5,527	429,026
30人以上	8,039	19,324	52,368	26,037	2,322,995

人口増減



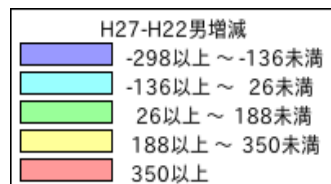
H27-H22人口増減	
Blue	-564以上 ~ -247未満
Cyan	-247以上 ~ 70未満
Green	70以上 ~ 387未満
Yellow	387以上 ~ 704未満
Red	704以上

世帯数増減



H27-H22世帯数増減	
Blue	-205以上 ~ -100未満
Cyan	-100以上 ~ 5未満
Green	5以上 ~ 110未満
Yellow	110以上 ~ 215未満
Red	215以上

男増減



女増減

