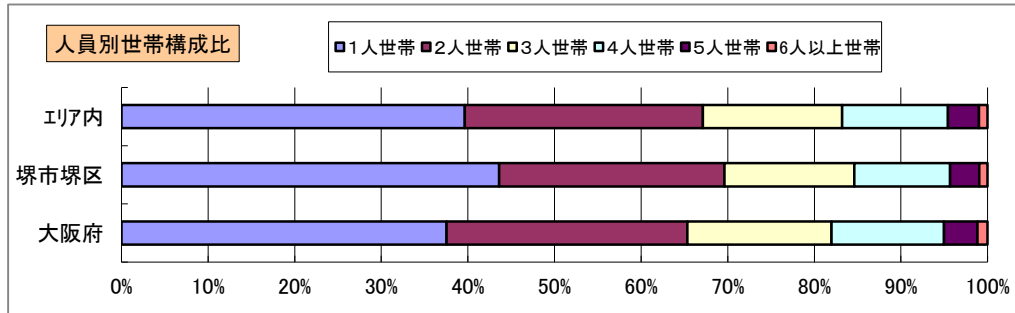
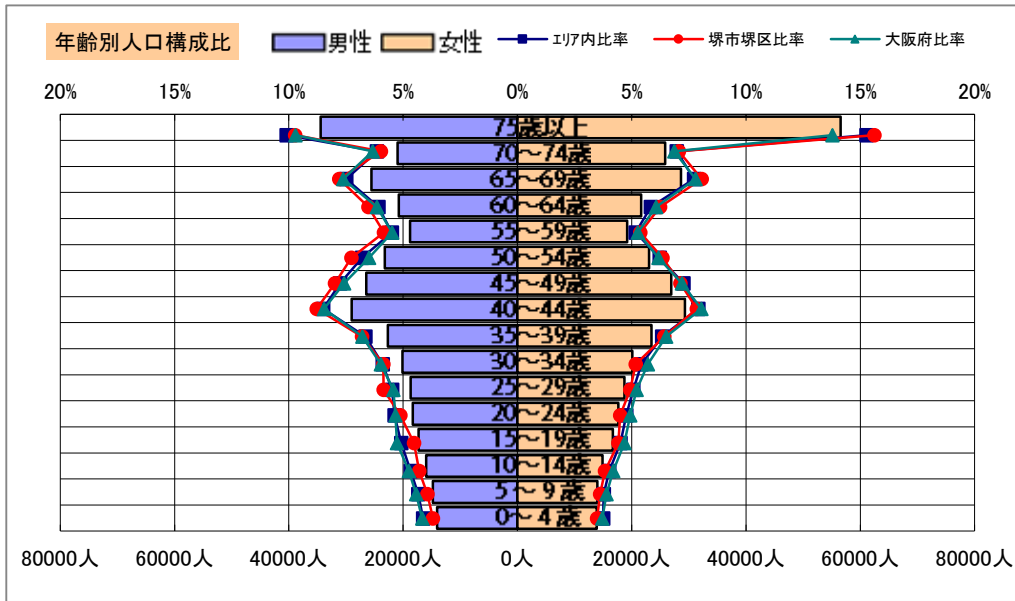


基本分析

調査地点 大阪府堺市堺区今池町1丁 エリア範囲 半径2km 半径3km 半径5km



データ名	人口				
	半径2km	半径3km	半径5km	堺市堺区	大阪府
人口総数	136,815	305,049	719,607	148,205	8,839,469
男人口	66,973	147,482	345,576	73,157	4,256,049
女人口	69,842	157,566	374,030	75,048	4,583,420

75歳以上	16,716	37,640	91,011	18,517	1,030,480
70-74	8,428	18,902	46,802	9,511	575,811
65-69	10,096	22,084	54,162	11,565	672,033
60-64	7,887	17,494	42,383	9,292	531,662
55-59	7,327	15,921	37,953	8,164	467,690
50-54	9,217	19,792	46,263	9,907	551,324
45-49	10,394	22,880	53,364	11,002	643,324
40-44	11,340	25,116	58,305	12,101	718,598
35-39	9,228	20,272	46,126	9,640	578,529
30-34	7,662	17,823	40,243	8,031	508,261
25-29	7,105	16,874	37,454	7,853	463,425
20-24	6,651	15,365	35,974	6,998	446,399
15-19	6,219	14,070	34,021	6,511	432,442
10-14	5,684	12,628	30,827	5,912	388,630
5-9	5,454	12,109	28,758	5,506	361,836
0-4	5,314	12,077	27,952	5,230	342,645

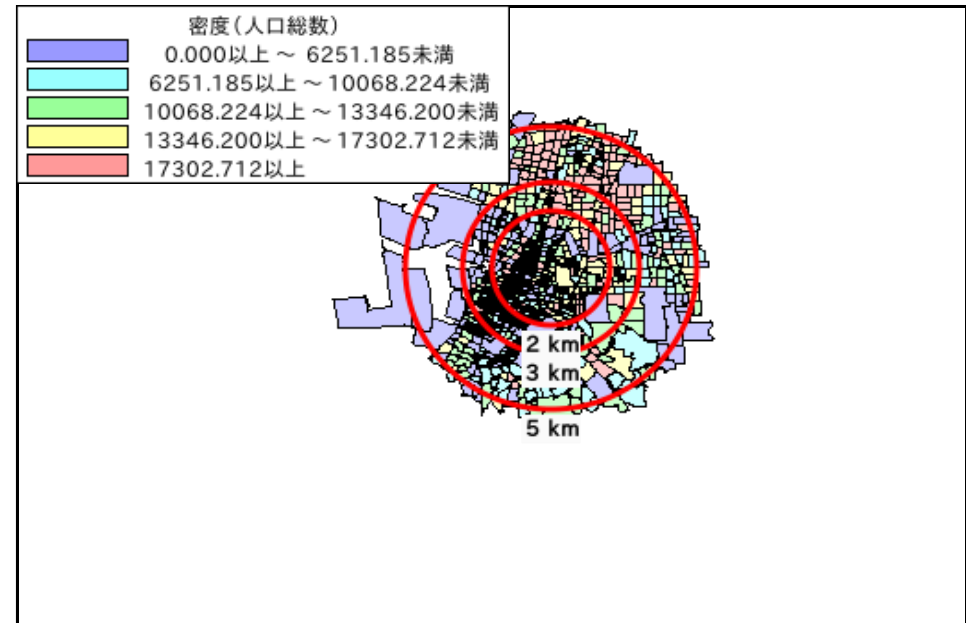
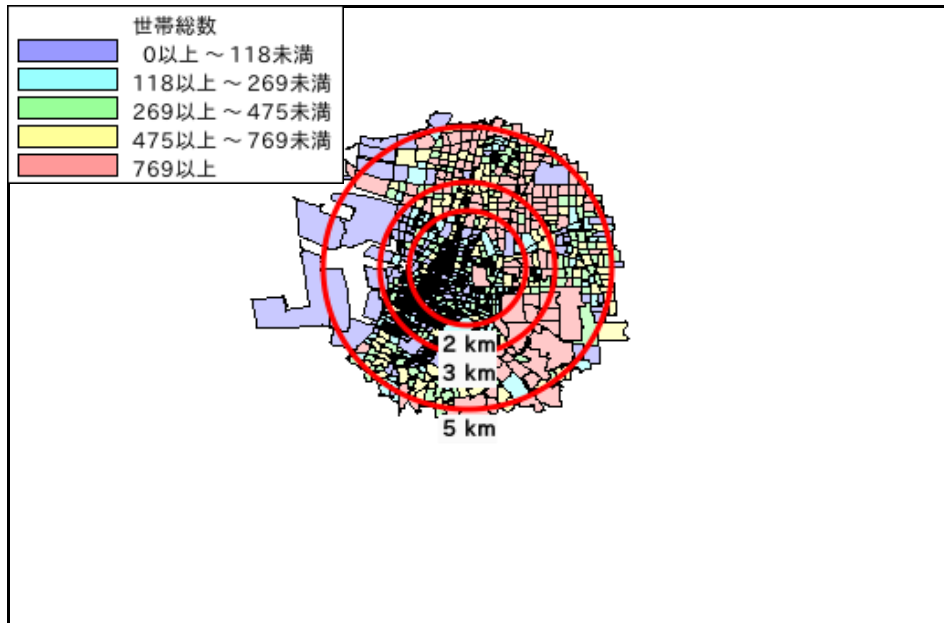
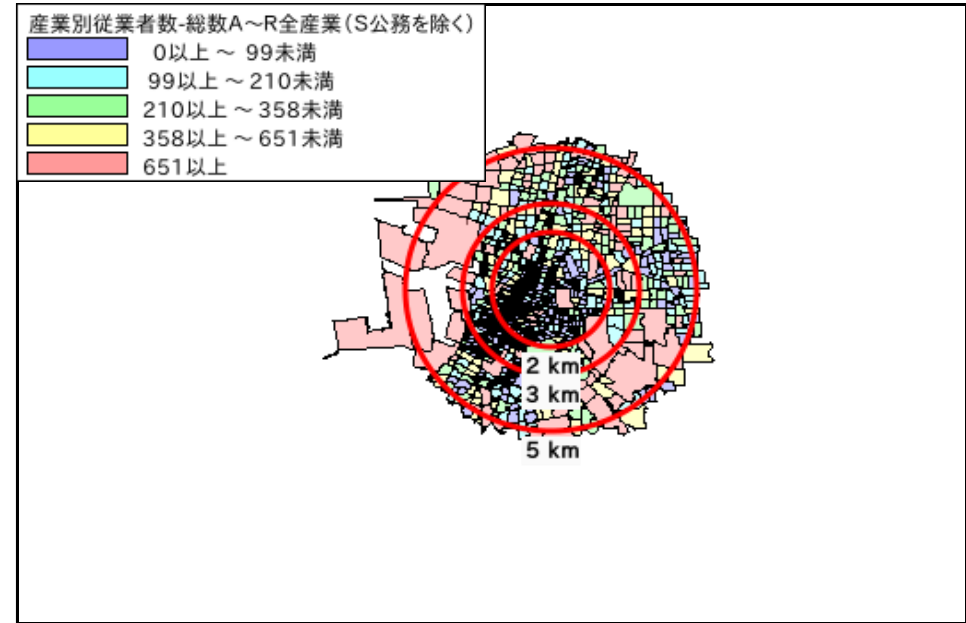
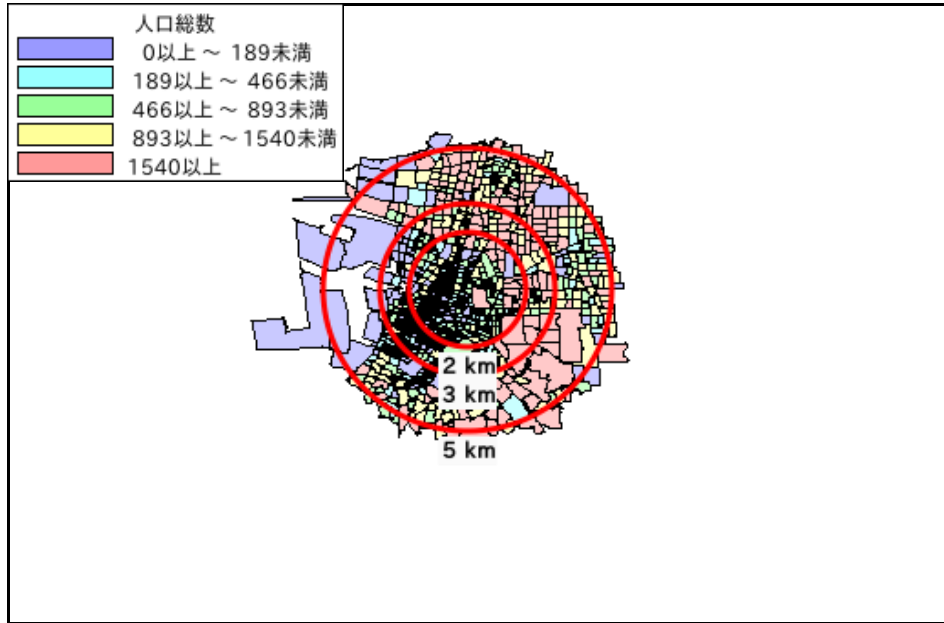
年少人口(0歳~14歳)	16,453	36,813	87,537	16,648	1,093,111
生産年齢人口(15歳~64歳)	83,030	185,608	432,086	89,499	5,341,654
老年人口(65歳以上)	35,240	78,626	191,975	39,593	2,278,324
15歳以上就業者数	59,575	132,023	305,931	65,735	3,777,655
後期高齢者数(75歳以上)	16,716	37,640	91,011	18,517	1,030,480

データ名	世帯数				
	半径2km	半径3km	半径5km	堺市堺区	大阪府
一般世帯総数	62,535	140,547	326,445	69,011	3,918,441
単身世帯	26,174	58,274	129,393	30,088	1,470,615
2人以上世帯	36,361	82,273	197,052	38,923	2,447,826
核家族世帯	32,769	74,046	176,463	34,968	2,197,734
夫婦のみの世帯	11,180	25,300	60,150	12,063	763,849
夫婦と子供から成る世帯	15,480	34,473	82,216	16,206	1,054,207
6歳未満世帯員のいる世帯	4,923	11,253	26,009	4,885	318,386
65歳以上世帯員のいる世帯	24,305	54,336	132,061	27,243	1,531,940
持ち家世帯	31,385	66,081	162,132	35,646	2,178,770
民営借家世帯	21,898	50,838	111,952	23,699	1,232,340

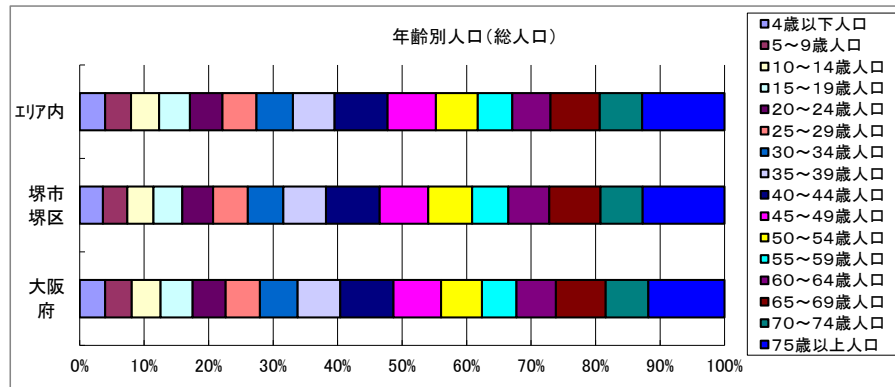
周辺地図



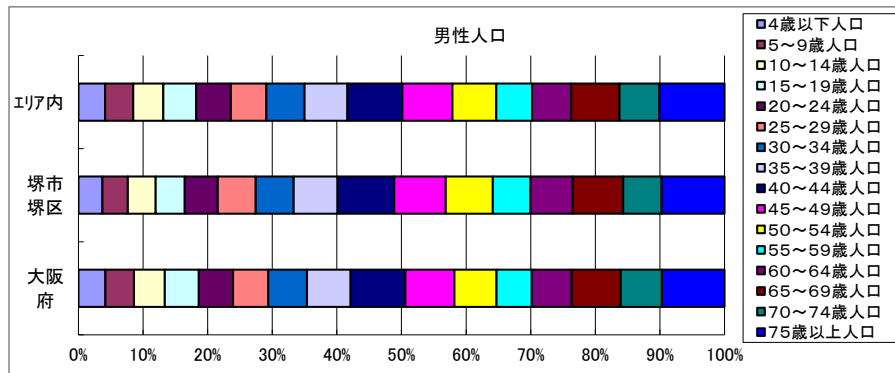
かかる小地域



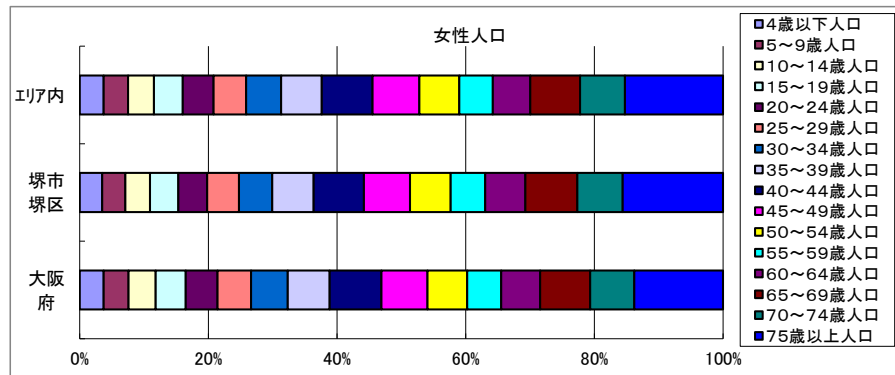
年齢別人口



データ名	半径2km	半径3km	半径5km	堺市堺区	大阪府
総人口	136,815	305,049	719,607	148,205	8,839,469
4歳以下人口	5,314	12,077	27,952	5,230	342,645
5～9歳人口	5,454	12,109	28,758	5,506	361,836
10～14歳人口	5,684	12,628	30,827	5,912	388,630
15～19歳人口	6,219	14,070	34,021	6,511	432,442
20～24歳人口	6,651	15,365	35,974	6,998	446,399
25～29歳人口	7,105	16,874	37,454	7,853	463,425
30～34歳人口	7,662	17,823	40,243	8,031	508,261
35～39歳人口	9,228	20,272	46,126	9,640	578,529
40～44歳人口	11,340	25,116	58,305	12,101	718,598
45～49歳人口	10,394	22,880	53,364	11,002	643,324
50～54歳人口	9,217	19,792	46,263	9,907	551,324
55～59歳人口	7,327	15,921	37,953	8,164	467,690
60～64歳人口	7,887	17,494	42,383	9,292	531,662
65～69歳人口	10,096	22,084	54,162	11,565	672,033
70～74歳人口	8,428	18,902	46,802	9,511	575,811
75歳以上人口	16,716	37,640	91,011	18,517	1,030,480

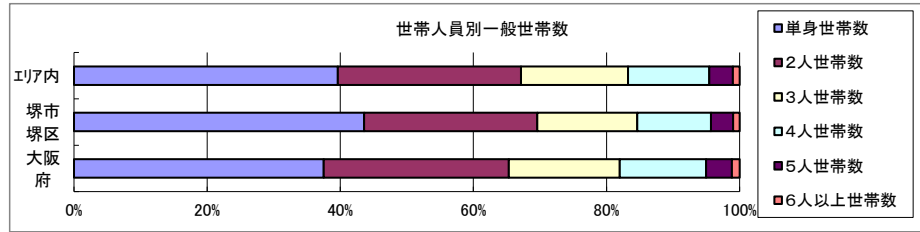


データ名	半径2km	半径3km	半径5km	堺市堺区	大阪府
男性総人口	66,973	147,482	345,576	73,157	4,256,049
4歳以下人口	2,688	6,051	14,083	2,657	174,506
5～9歳人口	2,798	6,237	14,788	2,833	185,319
10～14歳人口	2,972	6,555	15,948	3,089	199,029
15～19歳人口	3,097	7,075	17,329	3,254	220,305
20～24歳人口	3,379	7,819	18,338	3,682	223,152
25～29歳人口	3,614	8,527	18,705	4,213	227,414
30～34歳人口	3,883	9,035	20,130	4,216	250,022
35～39歳人口	4,665	10,091	22,680	4,892	283,946
40～44歳人口	5,839	12,674	28,993	6,310	354,421
45～49歳人口	5,372	11,489	26,458	5,736	317,665
50～54歳人口	4,835	10,113	23,222	5,224	272,067
55～59歳人口	3,789	7,989	18,769	4,201	229,542
60～64歳人口	3,964	8,647	20,756	4,688	257,279
65～69歳人口	4,885	10,507	25,561	5,611	319,015
70～74歳人口	3,778	8,329	20,967	4,299	265,395
75歳以上人口	6,328	14,209	34,441	6,990	406,405



データ名	半径2km	半径3km	半径5km	堺市堺区	大阪府
女性総人口	69,842	157,566	374,030	75,048	4,583,420
4歳以下人口	2,626	6,025	13,869	2,573	168,139
5～9歳人口	2,656	5,872	13,970	2,673	176,517
10～14歳人口	2,712	6,072	14,879	2,823	189,601
15～19歳人口	3,122	6,995	16,692	3,257	212,137
20～24歳人口	3,272	7,546	17,637	3,316	223,247
25～29歳人口	3,491	8,348	18,749	3,640	236,011
30～34歳人口	3,779	8,788	20,113	3,815	258,239
35～39歳人口	4,564	10,181	23,445	4,748	294,583
40～44歳人口	5,502	12,442	29,312	5,791	364,177
45～49歳人口	5,022	11,391	26,906	5,266	325,659
50～54歳人口	4,382	9,680	23,040	4,683	279,257
55～59歳人口	3,538	7,932	19,185	3,963	238,148
60～64歳人口	3,923	8,847	21,627	4,604	274,383
65～69歳人口	5,211	11,578	28,601	5,954	353,018
70～74歳人口	4,650	10,573	25,835	5,212	310,416
75歳以上人口	10,388	23,431	56,570	11,527	624,075

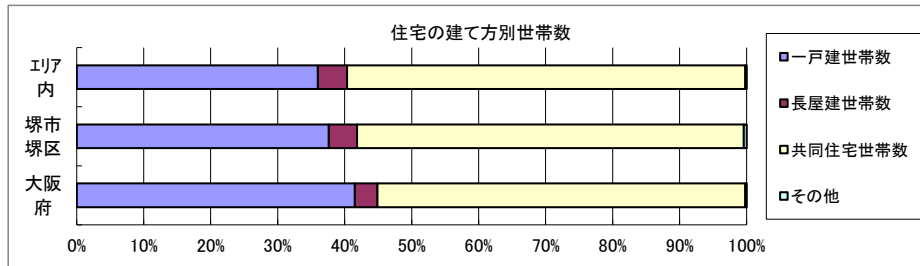
世帯数



データ名	半径2km	半径3km	半径5km	堺市堺区	大阪府	
一般世帯総数	62,535	140,547	326,445	69,011	3,918,441	
世帯人員別	単身世帯数	26,174	58,274	129,393	30,088	1,470,615
	2人世帯数	16,531	37,780	89,786	17,948	1,089,777
	3人世帯数	9,579	21,813	52,484	10,350	651,883
	4人世帯数	7,508	16,643	39,872	7,649	509,361
	5人世帯数	2,154	4,744	11,624	2,312	151,453
	6人以上世帯数	589	1,293	3,286	664	45,352

親族世帯	35,480	79,961	191,342	38,123	2,387,612
核家族世帯	32,769	74,046	176,463	34,968	2,197,734
その他の親族世帯	2,710	5,915	14,880	3,155	189,878

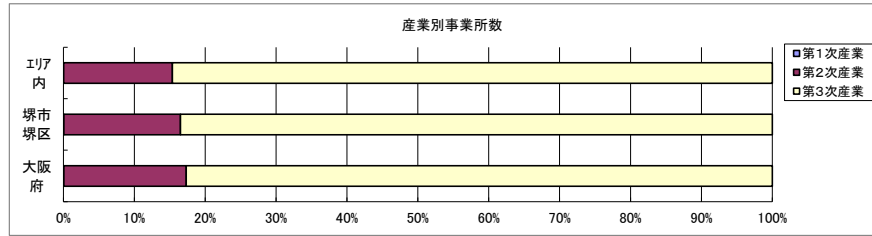
6歳未満世帯員のいる世帯	4,923	11,253	26,009	4,885	318,386
18歳未満世帯員のいる世帯	12,054	27,241	64,579	12,242	799,568
65歳以上世帯員のいる世帯	24,305	54,336	132,061	27,243	1,531,940



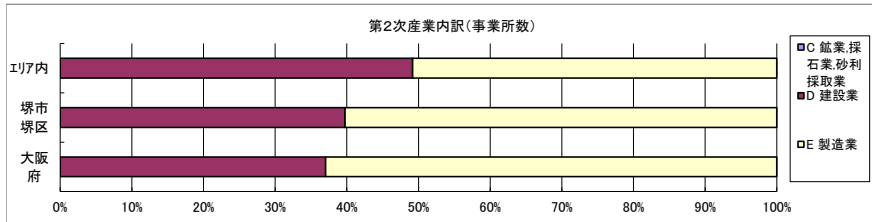
データ名	半径2km	半径3km	半径5km	堺市堺区	大阪府	
主世帯数	61,066	136,883	319,361	66,637	3,834,368	
住宅形態	一戸建世帯数	21,495	45,190	114,911	25,074	1,592,041
	長屋建世帯数	2,835	5,589	13,964	2,807	129,808
	共同住宅世帯数	36,467	85,734	189,857	38,483	2,105,158
	1～2階建て	3,639	7,354	17,080	4,709	196,555
	3～5階建て	13,893	36,101	76,110	14,305	731,276
	6～10階建て	9,144	21,807	52,172	8,317	605,722
	11階建て以上	9,791	20,472	44,495	11,152	571,605
	その他	269	369	629	273	7,361

データ名	半径2km	半径3km	半径5km	堺市堺区	大阪府	
住宅に住む一般世帯	61,589	138,041	322,069	67,314	3,867,305	
持ち家形態	持ち家世帯数	31,385	66,081	162,132	35,646	2,178,770
	民営の借家世帯数	21,898	50,838	111,952	23,699	1,232,340

経済センサス

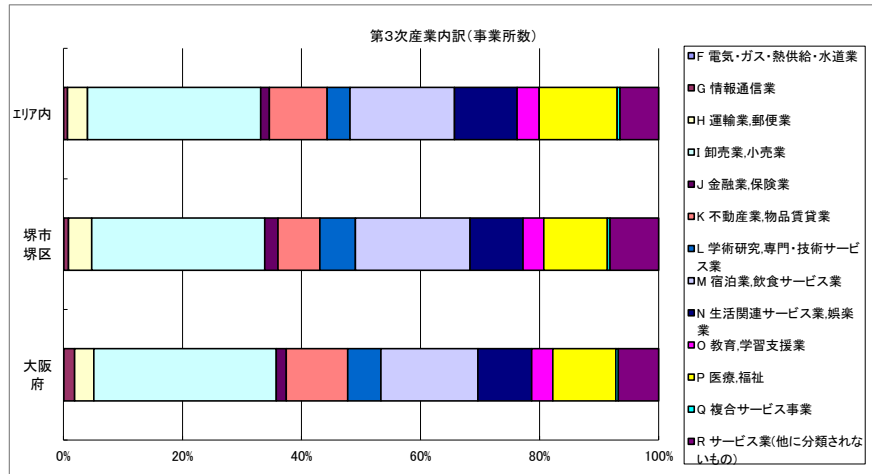


データ名	半径2km	半径3km	半径5km	堺市堺区	大阪府
全産業事業所数 (S公務を除く)	6,498	12,562	27,314	8,026	392,940
第1次産業	2	5	13	4	292
第2次産業	922	1,778	4,184	1,321	67,782
第3次産業	5,574	10,780	23,115	6,701	324,866



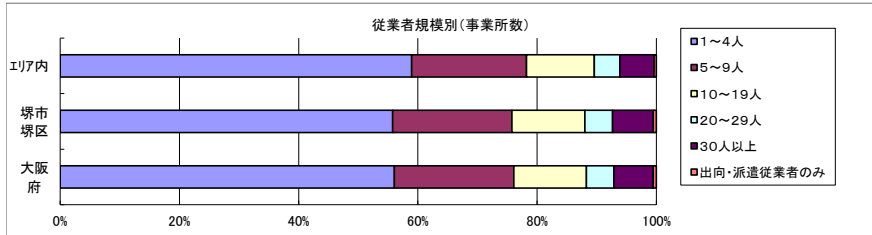
データ名	半径2km	半径3km	半径5km	堺市堺区	大阪府
第2次産業内訳 (事業所数)					
C 鉱業、採石業、砂利採取業	0	0	0	0	13
D 建設業	379	867	2,058	525	25,089
E 製造業	543	911	2,126	796	42,680

データ名	半径2km	半径3km	半径5km	堺市堺区	大阪府
第2次産業内訳 (従業者数)					
C 鉱業、採石業、砂利採取業	0	0	0	0	132
D 建設業	2,782	6,922	16,308	5,315	222,338
E 製造業	5,558	11,955	34,856	18,881	604,086



データ名	半径2km	半径3km	半径5km	堺市堺区	大阪府
第3次産業内訳 (事業所数)					
F 電気・ガス・熱供給・水道業	3	6	12	4	229
G 情報通信業	45	79	147	52	5,842
H 運輸業、郵便業	121	278	775	263	10,489
I 卸売業、小売業	1,595	3,116	6,727	1,948	99,597
J 金融業、保険業	136	194	337	148	5,442
K 不動産業、物品賃貸業	412	948	2,242	471	33,574
L 学術研究、専門・技術サービス業	353	523	886	400	18,083
M 宿泊業、飲食サービス業	1,109	1,962	4,058	1,291	52,979
N 生活関連サービス業、娯楽業	537	1,115	2,435	598	29,366
O 教育、学習支援業	218	402	858	234	11,546
P 医療、福祉	629	1,362	3,028	714	34,357
Q 複合サービス事業	21	48	108	32	1,380
R サービス業(他に分類されないもの)	395	747	1,502	546	21,982

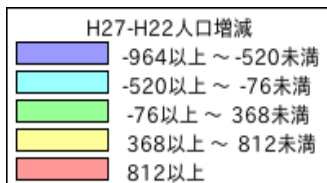
データ名	半径2km	半径3km	半径5km	堺市堺区	大阪府
第3次産業内訳 (従業者数)					
F 電気・ガス・熱供給・水道業	206	764	1,109	520	12,504
G 情報通信業	610	1,038	1,469	743	139,601
H 運輸業、郵便業	2,165	4,861	17,457	6,514	256,896
I 卸売業、小売業	12,589	25,127	56,551	16,477	1,002,387
J 金融業、保険業	3,017	3,855	5,627	3,279	124,950
K 不動産業、物品賃貸業	1,526	3,173	7,642	1,785	146,899
L 学術研究、専門・技術サービス業	2,244	3,141	5,109	2,746	146,694
M 宿泊業、飲食サービス業	7,467	13,552	26,787	8,678	415,766
N 生活関連サービス業、娯楽業	2,461	4,834	11,048	3,182	169,344
O 教育、学習支援業	3,917	5,801	12,047	2,125	143,851
P 医療、福祉	9,716	23,882	53,304	13,286	574,571
Q 複合サービス事業	134	310	1,327	174	21,080
R サービス業(他に分類されないもの)	5,084	9,211	20,458	8,014	409,812



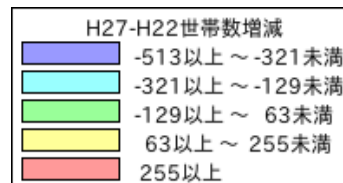
データ名	半径2km	半径3km	半径5km	堺市堺区	大阪府
従業者規模別 (事業所数)					
1~4人	3,814	7,390	16,099	4,477	220,240
5~9人	1,319	2,484	5,263	1,604	78,768
10~19人	718	1,416	3,104	983	47,879
20~29人	277	535	1,175	373	18,039
30人以上	339	675	1,561	547	25,989
出向・派遣従業者のみ	31	62	111	42	2,025

データ名	半径2km	半径3km	半径5km	堺市堺区	大阪府
従業者規模別 (従業者数)					
1~4人	8,191	15,750	33,909	9,645	477,134
5~9人	8,613	16,170	34,444	10,510	516,481
10~19人	9,783	19,355	42,001	13,382	647,503
20~29人	6,562	12,658	27,911	8,885	429,026
30人以上	26,330	54,526	132,940	49,368	2,322,995

人口増減



世帯数増減

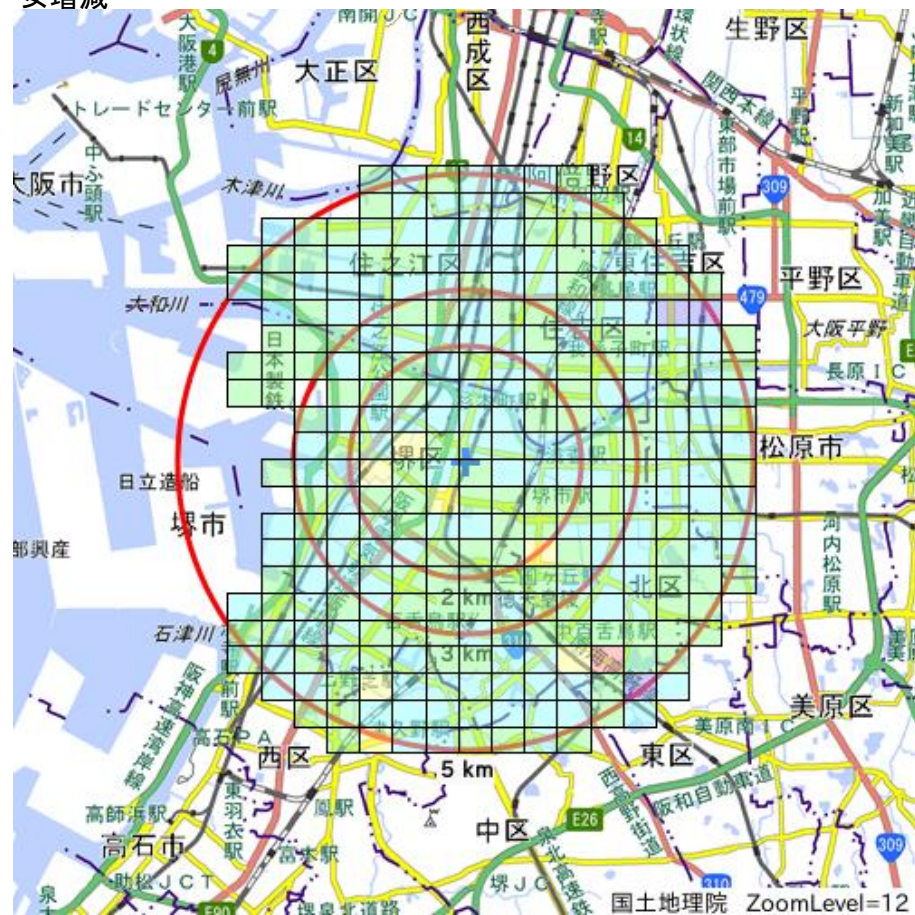


男増減



H27-H22男増減	
Blue	-641以上 ~ -405未満
Cyan	-405以上 ~ -169未満
Green	-169以上 ~ 67未満
Yellow	67以上 ~ 303未満
Red	303以上

女増減



H27-H22女増減	
Blue	-488以上 ~ -247未満
Cyan	-247以上 ~ -6未満
Green	-6以上 ~ 235未満
Yellow	235以上 ~ 476未満
Red	476以上