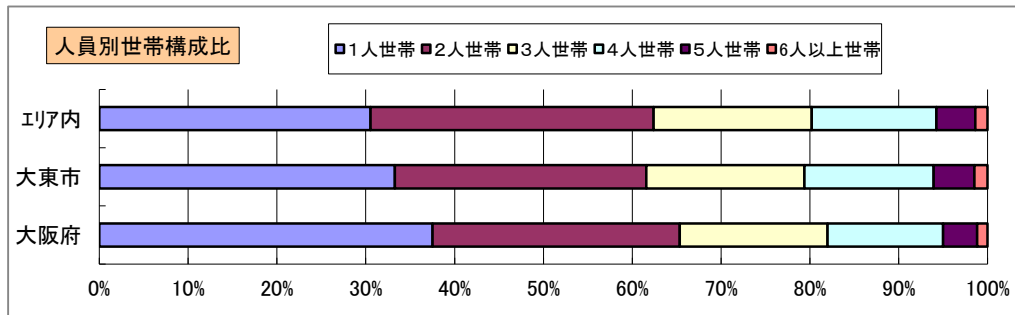
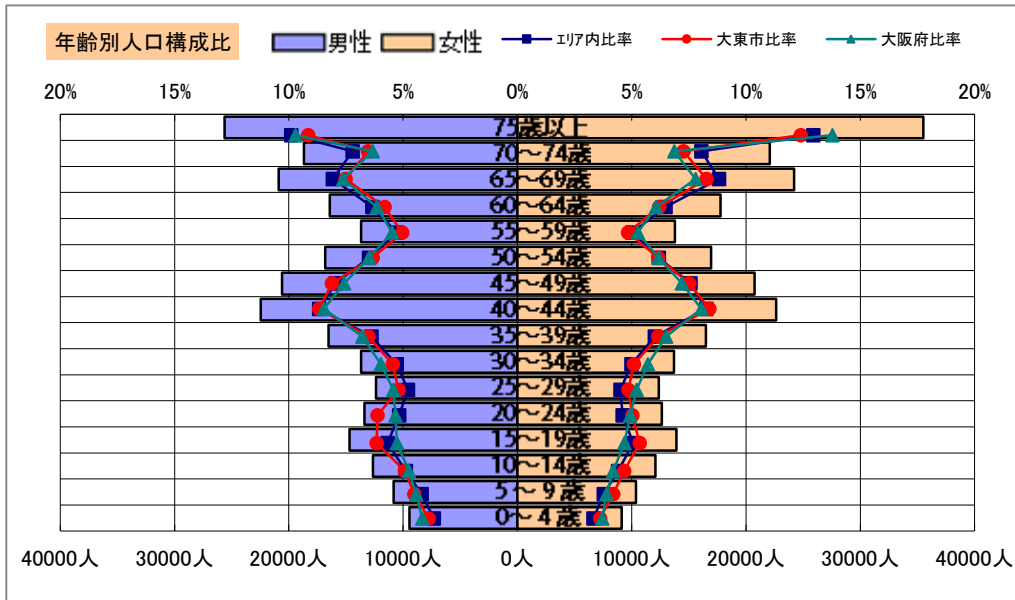


基本分析

調査地点 大阪府大東市北新町 エリア範囲 半径2km 半径3km 半径5km



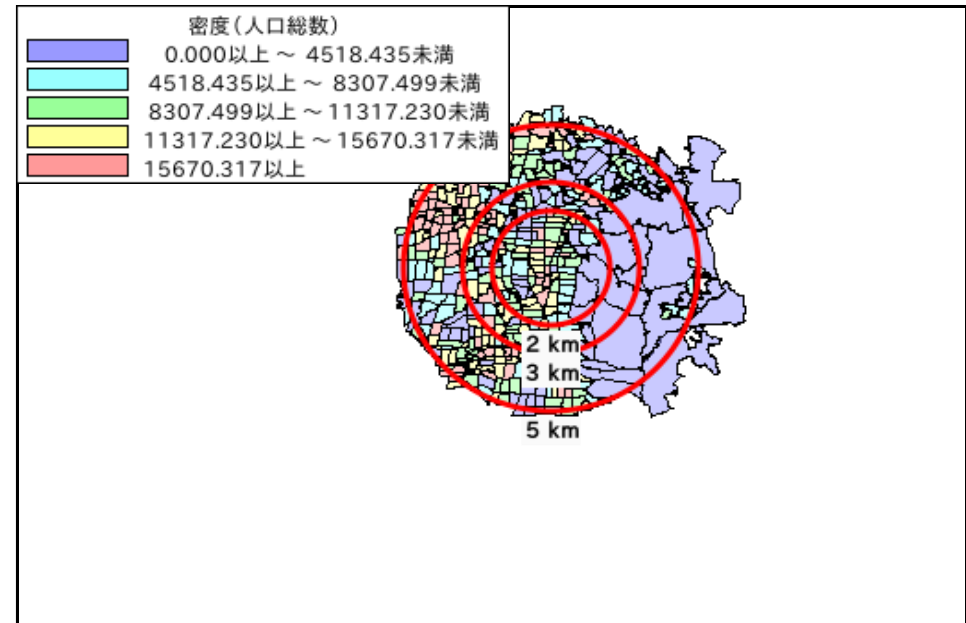
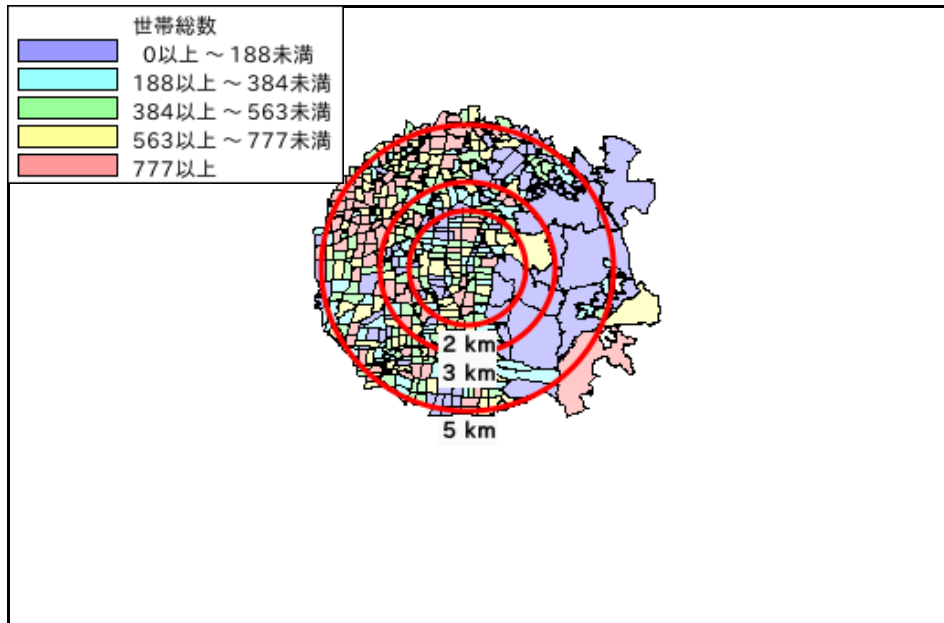
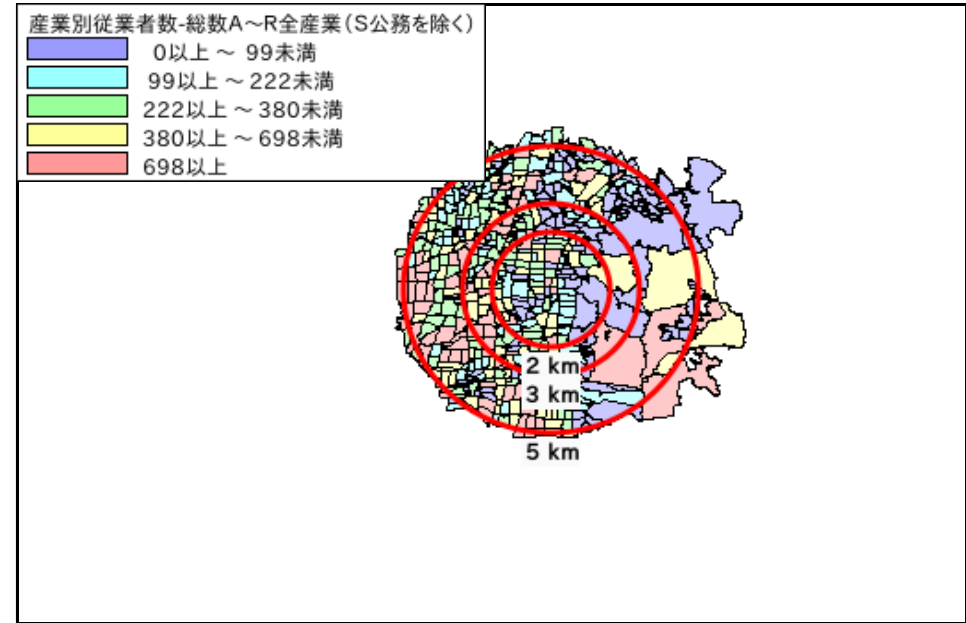
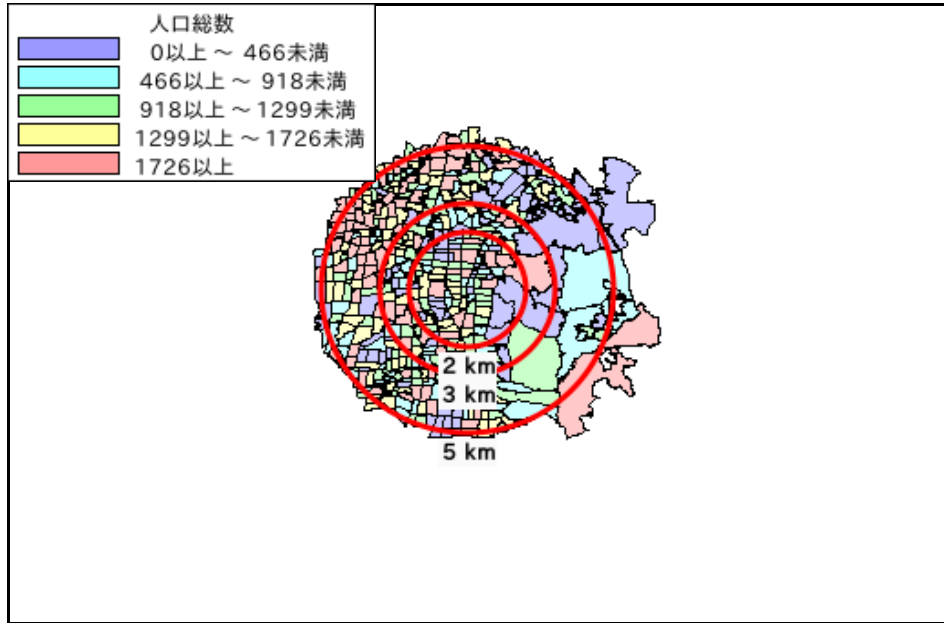
データ名	人口				
	半径2km	半径3km	半径5km	大東市	大阪府
人口総数	94,282	190,539	540,393	123,217	8,839,469
男人口	45,992	93,062	262,700	60,302	4,256,049
女人口	48,290	97,477	277,693	62,915	4,583,420

75歳以上	10,751	21,037	61,122	13,113	1,030,480
70~74歳	7,133	14,547	40,757	8,376	575,811
65~69歳	7,771	16,095	45,090	9,588	672,033
60~64歳	5,661	11,986	34,193	7,287	531,662
55~59歳	4,486	9,354	27,474	5,990	467,690
50~54歳	5,802	11,659	33,761	7,572	551,324
45~49歳	7,251	14,711	41,352	9,474	643,324
40~44歳	7,937	16,162	45,102	10,346	718,598
35~39歳	5,563	11,462	33,012	7,685	578,529
30~34歳	4,664	9,534	27,356	6,392	508,261
25~29歳	4,349	8,662	24,740	6,101	463,425
20~24歳	4,971	9,716	26,028	6,742	446,399
15~19歳	5,163	10,454	28,607	6,973	432,442
10~14歳	4,430	8,956	24,720	5,819	388,630
5~9歳	3,854	7,609	21,205	5,278	361,836
0~4歳	3,340	6,681	18,590	4,541	342,645

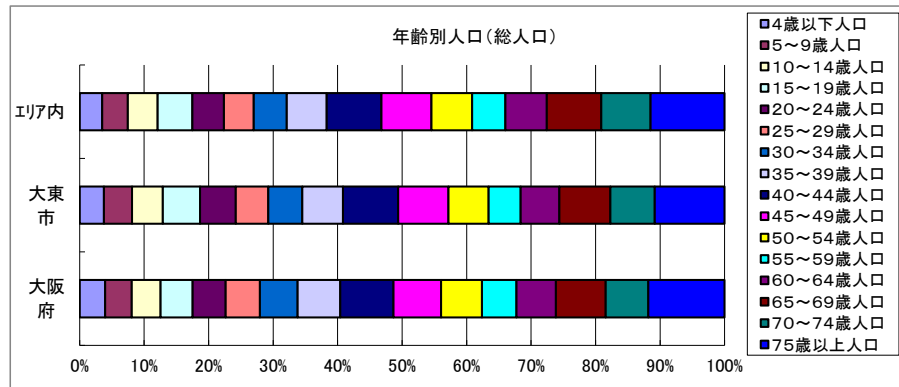
年少人口(0歳~14歳)	11,624	23,246	64,515	15,638	1,093,111
生産年齢人口(15歳~64歳)	55,847	113,702	321,626	74,562	5,341,654
老年人口(65歳以上)	25,655	51,680	146,970	31,077	2,278,324
15歳以上就業者数	39,788	80,740	229,545	52,994	3,777,655
後期高齢者数(75歳以上)	10,751	21,037	61,122	13,113	1,030,480

データ名	世帯数				
	半径2km	半径3km	半径5km	大東市	大阪府
一般世帯総数	39,286	79,429	227,305	51,899	3,918,441
単身世帯	12,177	24,091	69,435	17,263	1,470,615
2人以上世帯	27,109	55,338	157,870	34,636	2,447,826
核家族世帯	24,411	50,049	142,953	31,026	2,197,734
夫婦のみの世帯	8,278	17,796	52,309	10,172	763,849
夫婦と子供から成る世帯	11,715	23,548	65,872	15,314	1,054,207
6歳未満世帯員のいる世帯	3,094	6,150	17,221	4,211	318,386
65歳以上世帯員のいる世帯	16,926	34,203	97,756	20,521	1,531,940
持ち家世帯	24,926	49,721	138,046	31,228	2,178,770
民営借家世帯	10,994	21,669	64,401	15,311	1,232,340

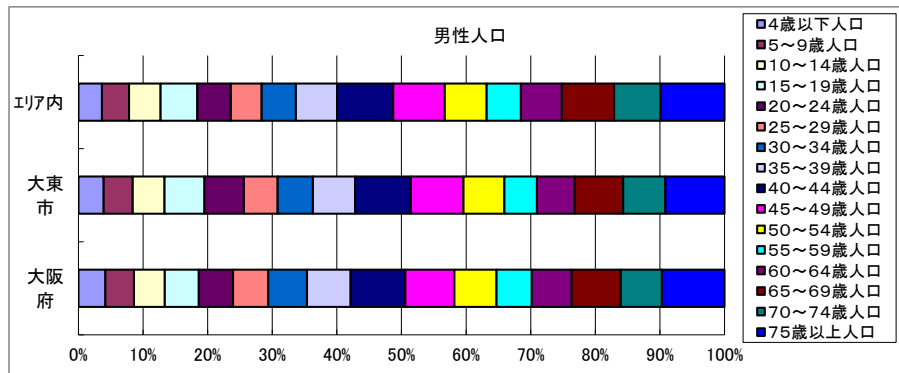
かかる小地域



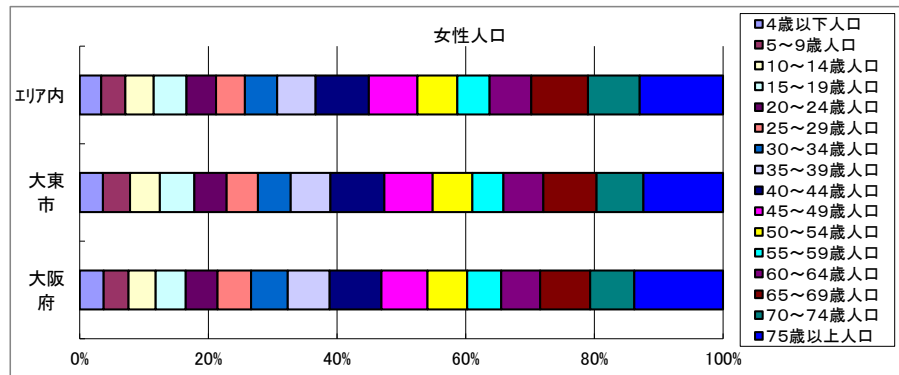
年齢別人口



データ名	半径2km	半径3km	半径5km	大東市	大阪府
総人口	94,282	190,539	540,393	123,217	8,839,469
4歳以下人口	3,340	6,681	18,590	4,541	342,645
5～9歳人口	3,854	7,609	21,205	5,278	361,836
10～14歳人口	4,430	8,956	24,720	5,819	388,630
15～19歳人口	5,163	10,454	28,607	6,973	432,442
20～24歳人口	4,971	9,716	26,028	6,742	446,399
25～29歳人口	4,349	8,662	24,740	6,101	463,425
30～34歳人口	4,664	9,534	27,356	6,392	508,261
35～39歳人口	5,563	11,462	33,012	7,685	578,529
40～44歳人口	7,937	16,162	45,102	10,346	718,598
45～49歳人口	7,251	14,711	41,352	9,474	643,324
50～54歳人口	5,802	11,659	33,761	7,572	551,324
55～59歳人口	4,486	9,354	27,474	5,990	467,690
60～64歳人口	5,661	11,986	34,193	7,287	531,662
65～69歳人口	7,771	16,095	45,090	9,588	672,033
70～74歳人口	7,133	14,547	40,757	8,376	575,811
75歳以上人口	10,751	21,037	61,122	13,113	1,030,480

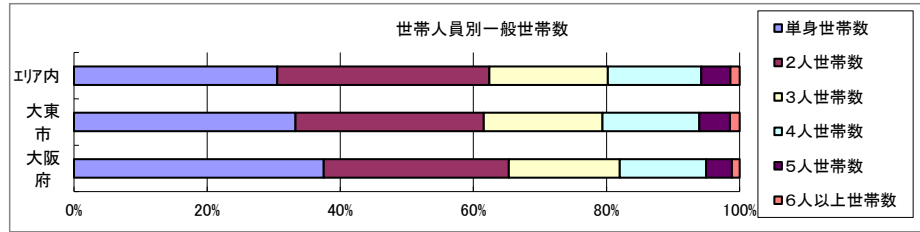


データ名	半径2km	半径3km	半径5km	大東市	大阪府
男性総人口	45,992	93,062	262,700	60,302	4,256,049
4歳以下人口	1,697	3,387	9,455	2,305	174,506
5～9歳人口	1,951	3,901	10,834	2,680	185,319
10～14歳人口	2,355	4,721	12,651	2,925	199,029
15～19歳人口	2,632	5,384	14,699	3,658	220,305
20～24歳人口	2,622	5,095	13,393	3,629	223,152
25～29歳人口	2,206	4,355	12,382	3,091	227,414
30～34歳人口	2,284	4,770	13,668	3,241	250,022
35～39歳人口	2,822	5,829	16,519	3,870	283,946
40～44歳人口	3,962	8,049	22,459	5,147	354,421
45～49歳人口	3,605	7,368	20,602	4,820	317,665
50～54歳人口	2,925	5,807	16,809	3,757	272,067
55～59歳人口	2,288	4,712	13,684	2,992	229,542
60～64歳人口	2,688	5,638	16,416	3,450	257,279
65～69歳人口	3,544	7,382	20,891	4,465	319,015
70～74歳人口	3,337	6,783	18,669	3,878	265,395
75歳以上人口	4,436	8,831	25,614	5,434	406,405



データ名	半径2km	半径3km	半径5km	大東市	大阪府
女性総人口	48,290	97,477	277,693	62,915	4,583,420
4歳以下人口	1,643	3,295	9,135	2,236	168,139
5～9歳人口	1,903	3,708	10,371	2,598	176,517
10～14歳人口	2,076	4,234	12,069	2,894	189,601
15～19歳人口	2,531	5,070	13,909	3,315	212,137
20～24歳人口	2,348	4,622	12,635	3,113	223,247
25～29歳人口	2,144	4,307	12,358	3,010	236,011
30～34歳人口	2,380	4,764	13,688	3,151	258,239
35～39歳人口	2,741	5,633	16,493	3,815	294,583
40～44歳人口	3,975	8,114	22,643	5,199	364,177
45～49歳人口	3,646	7,343	20,751	4,654	325,659
50～54歳人口	2,877	5,852	16,952	3,815	279,257
55～59歳人口	2,198	4,642	13,790	2,998	238,148
60～64歳人口	2,973	6,348	17,777	3,837	274,383
65～69歳人口	4,227	8,713	24,199	5,123	353,018
70～74歳人口	3,797	7,765	22,088	4,498	310,416
75歳以上人口	6,315	12,206	35,508	7,679	624,075

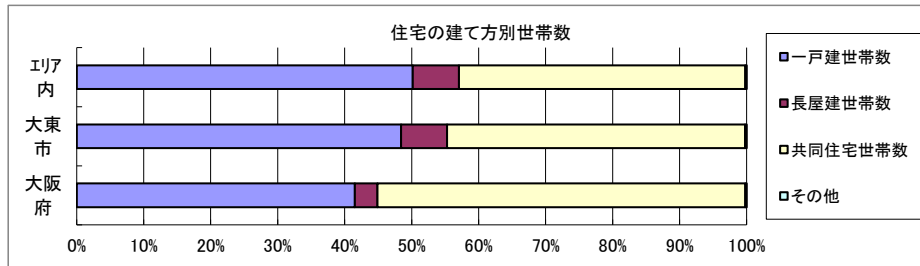
世帯数



データ名	半径2km	半径3km	半径5km	大東市	大阪府	
一般世帯総数	39,286	79,429	227,305	51,899	3,918,441	
世帯人員別	単身世帯数	12,177	24,091	69,435	17,263	1,470,615
	2人世帯数	11,766	24,696	72,397	14,694	1,089,777
	3人世帯数	7,226	14,348	40,482	9,249	651,883
	4人世帯数	5,711	11,481	31,896	7,541	509,361
	5人世帯数	1,810	3,631	9,970	2,390	151,453
	6人以上世帯数	596	1,182	3,125	762	45,352

親族世帯	26,591	54,373	154,953	33,830	2,387,612
核家族世帯	24,411	50,049	142,953	31,026	2,197,734
その他の親族世帯	2,180	4,324	12,000	2,804	189,878

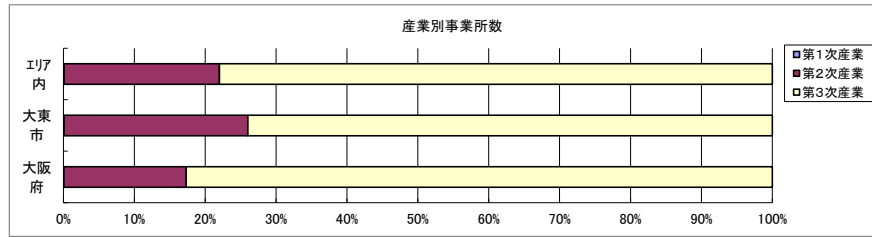
6歳未満世帯員のいる世帯	3,094	6,150	17,221	4,211	318,386
18歳未満世帯員のいる世帯	8,541	17,167	47,890	11,475	799,568
65歳以上世帯員のいる世帯	16,926	34,203	97,756	20,521	1,531,940



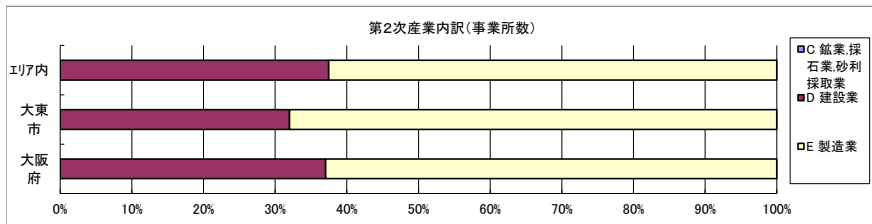
データ名	半径2km	半径3km	半径5km	大東市	大阪府	
主世帯数	38,500	78,022	223,507	51,020	3,834,368	
住宅形態	1戸建世帯数	21,868	41,608	112,103	24,695	1,592,041
	長屋建世帯数	3,542	6,329	15,454	3,500	129,808
	共同住宅世帯数	13,029	29,942	95,531	22,709	2,105,158
	1～2階建て	3,036	5,525	15,915	4,003	196,555
	3～5階建て	6,723	14,314	45,452	10,445	731,276
	6～10階建て	2,276	5,834	18,169	4,135	605,722
	11階建て以上	994	4,269	15,995	4,126	571,605
	その他	60	144	419	116	7,361

データ名	半径2km	半径3km	半径5km	大東市	大阪府	
住宅に住む一般世帯	38,845	78,692	225,364	51,384	3,867,305	
持ち家形態	持ち家世帯数	24,926	49,721	138,046	31,228	2,178,770
	民営の借家世帯数	10,994	21,669	64,401	15,311	1,232,340

経済センサス

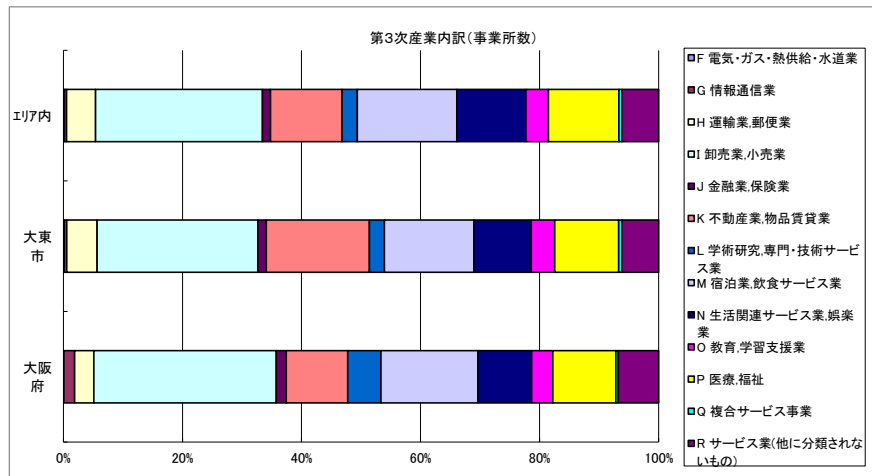


データ名	半径2km	半径3km	半径5km	大東市	大阪府
全産業事業所数 (S公務を除く)	3,096	6,274	18,526	4,606	392,940
第1次産業	2	6	18	4	292
第2次産業	559	1,399	4,057	1,194	67,782
第3次産業	2,537	4,870	14,449	3,408	324,866



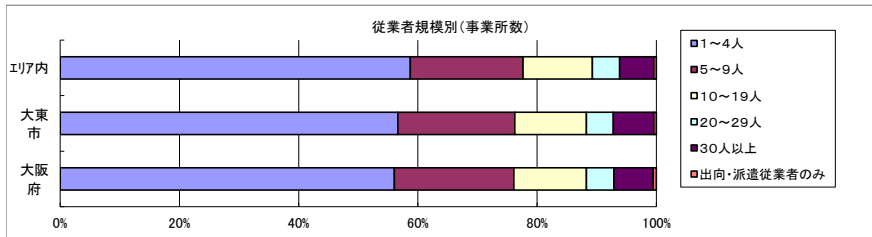
データ名	半径2km	半径3km	半径5km	大東市	大阪府
第2次産業内訳 (事業所数)					
C 鉱業, 採石業, 砂利採取業	0	0	0	0	13
D 建設業	293	574	1,520	382	25,089
E 製造業	266	825	2,537	812	42,680

データ名	半径2km	半径3km	半径5km	大東市	大阪府
第2次産業内訳 (従業者数)					
C 鉱業, 採石業, 砂利採取業	0	0	0	0	132
D 建設業	1,789	3,679	9,501	2,245	222,338
E 製造業	2,951	12,758	41,143	16,296	604,086



データ名	半径2km	半径3km	半径5km	大東市	大阪府
第3次産業内訳 (事業所数)					
F 電気・ガス・熱供給・水道業	3	5	13	5	229
G 情報通信業	13	20	62	14	5,842
H 運輸業, 郵便業	82	233	703	174	10,489
I 卸売業, 小売業	703	1,343	4,053	920	99,597
J 金融業, 保険業	25	48	194	48	5,442
K 不動産業, 物品賃貸業	392	712	1,740	591	33,574
L 学術研究, 専門・技術サービス業	61	114	371	86	18,083
M 宿泊業, 飲食サービス業	399	781	2,415	512	52,979
N 生活関連サービス業, 娯楽業	288	517	1,678	329	29,366
O 教育, 学習支援業	111	187	545	134	11,546
P 医療, 福祉	291	552	1,709	366	34,357
Q 複合サービス事業	14	27	74	19	1,380
R サービス業(他に分類されないもの)	155	331	892	210	21,982

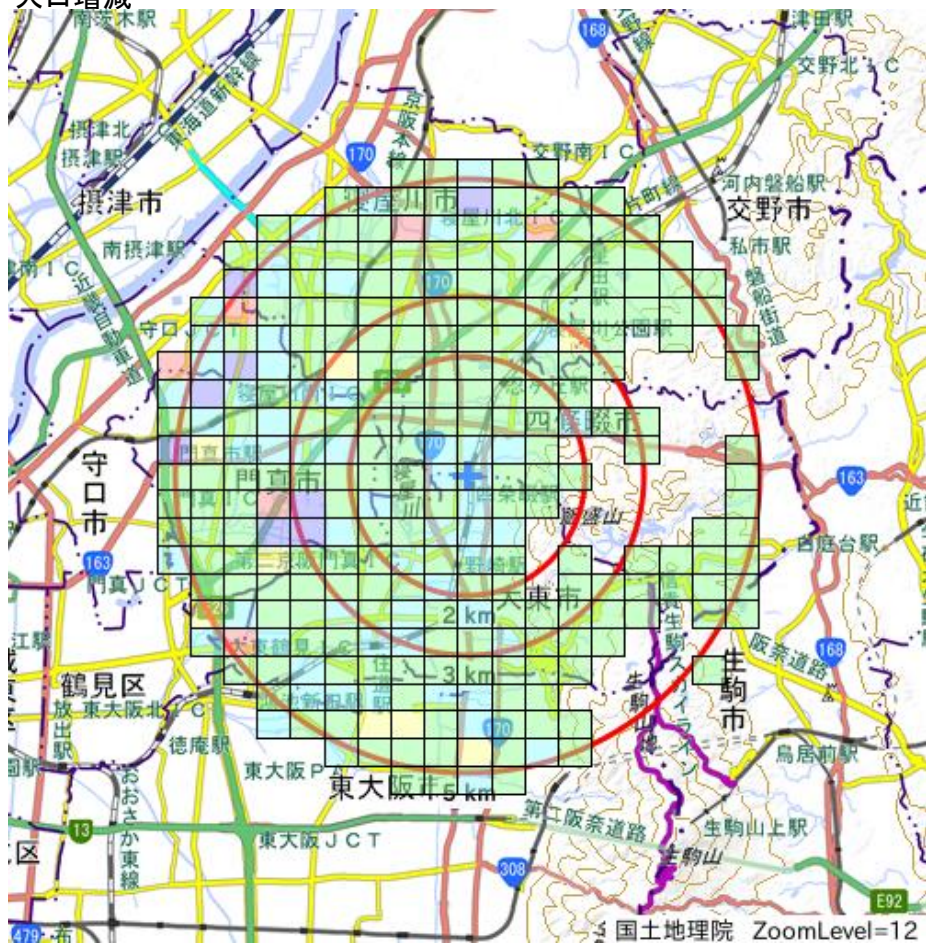
データ名	半径2km	半径3km	半径5km	大東市	大阪府
第3次産業内訳 (従業者数)					
F 電気・ガス・熱供給・水道業	11	32	169	117	12,504
G 情報通信業	35	84	520	82	139,601
H 運輸業, 郵便業	1,775	4,873	15,714	3,812	256,896
I 卸売業, 小売業	5,601	10,910	34,341	8,187	1,002,387
J 金融業, 保険業	320	619	2,546	711	124,950
K 不動産業, 物品賃貸業	874	1,758	5,273	1,680	146,899
L 学術研究, 専門・技術サービス業	225	644	3,125	354	146,694
M 宿泊業, 飲食サービス業	2,962	6,067	16,977	4,692	415,766
N 生活関連サービス業, 娯楽業	946	1,976	6,798	1,534	169,344
O 教育, 学習支援業	1,341	3,419	7,190	2,875	143,851
P 医療, 福祉	4,595	8,441	26,677	6,253	574,571
Q 複合サービス事業	237	592	1,213	434	21,080
R サービス業(他に分類されないもの)	1,010	2,186	7,324	1,822	409,812



データ名	半径2km	半径3km	半径5km	大東市	大阪府
従業者規模別 (事業所数)					
1~4人	1,915	3,737	10,878	2,608	220,240
5~9人	552	1,175	3,503	904	78,768
10~19人	323	698	2,157	553	47,879
20~29人	125	278	850	209	18,039
30人以上	166	359	1,059	313	25,989
出向・派遣従業者のみ	15	25	79	19	2,025

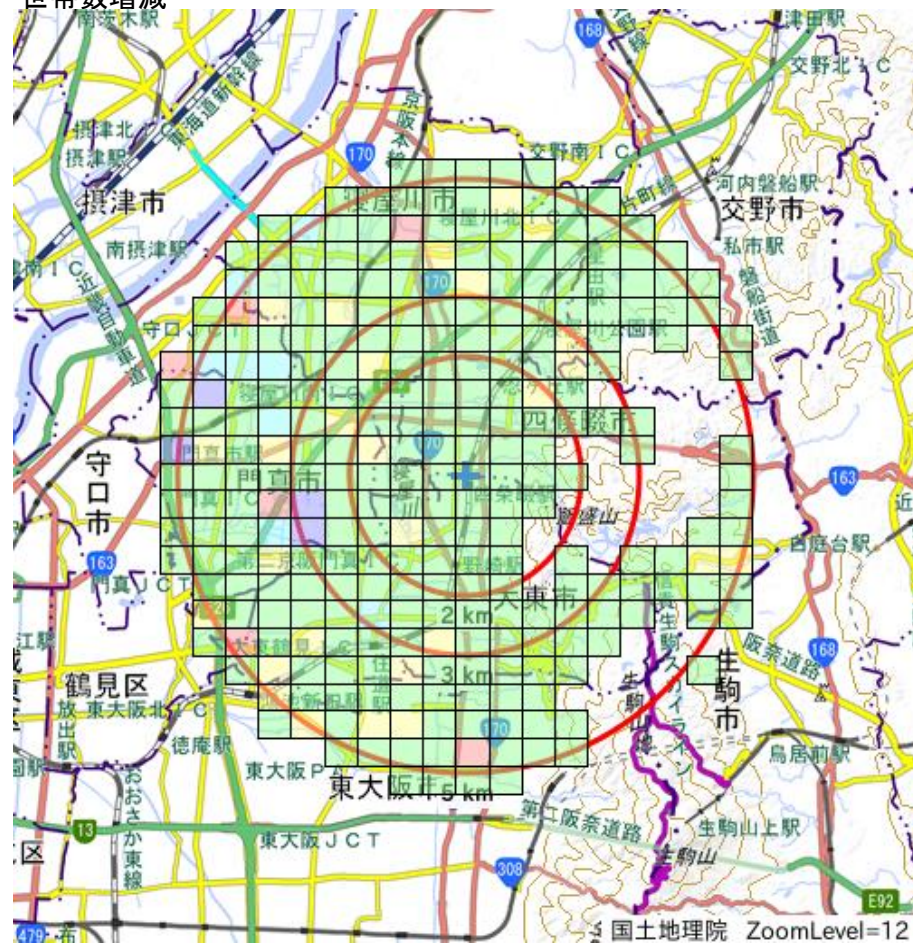
データ名	半径2km	半径3km	半径5km	大東市	大阪府
従業者規模別 (従業者数)					
1~4人	3,859	7,703	22,786	5,600	477,134
5~9人	3,615	7,729	23,021	5,997	516,481
10~19人	4,449	9,502	29,533	7,428	647,503
20~29人	2,923	6,565	20,188	5,018	429,026
30人以上	8,821	26,592	83,183	27,130	2,322,995

人口増減



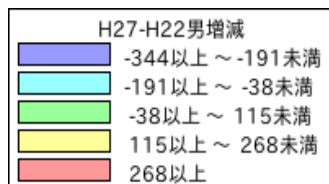
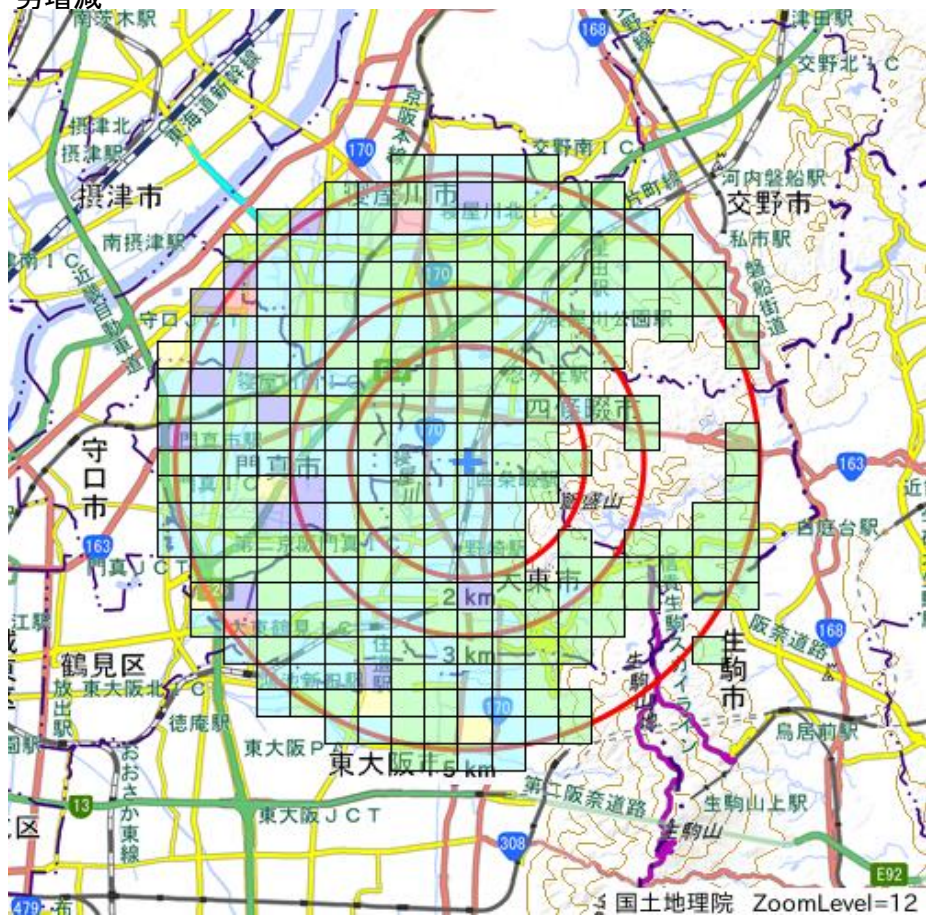
H27-H22人口増減	
紫	-747以上 ~ -442未満
青	-442以上 ~ -137未満
緑	-137以上 ~ 168未満
黄	168以上 ~ 473未満
赤	473以上

世帯数増減



H27-H22世帯数増減	
紫	-352以上 ~ -219未満
青	-219以上 ~ -86未満
緑	-86以上 ~ 47未満
黄	47以上 ~ 180未満
赤	180以上

男増減



女増減

