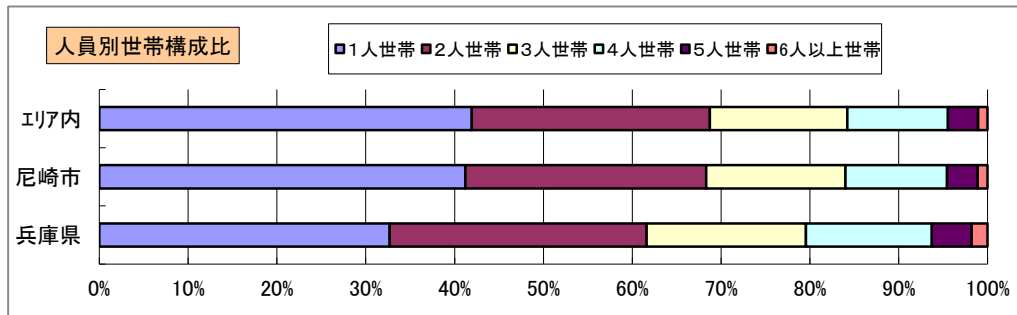
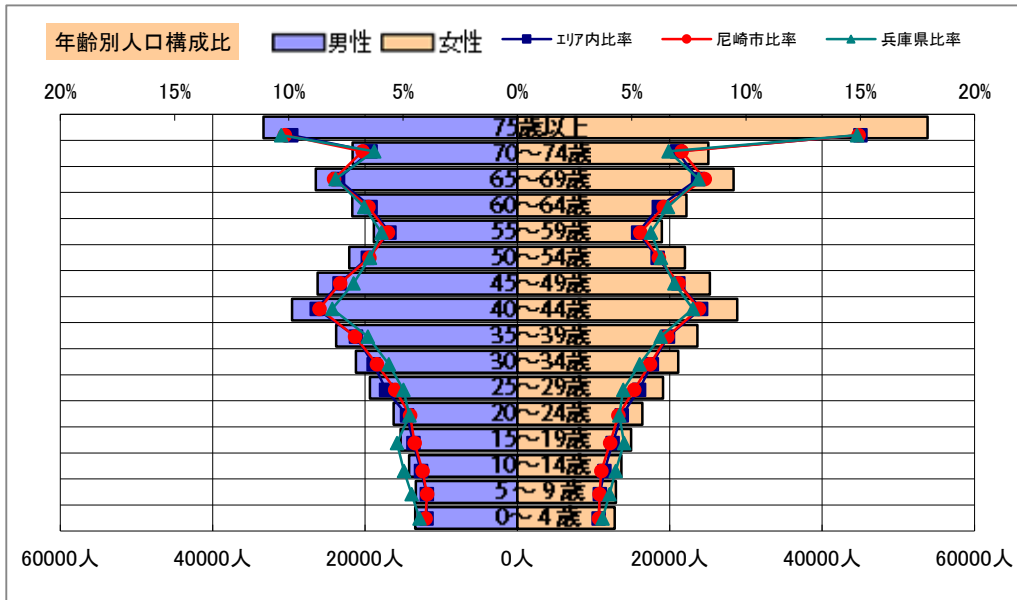


# 基本分析

調査地点 兵庫県尼崎市長洲中通1丁目 エリア範囲 半径2km 半径3km 半径5km



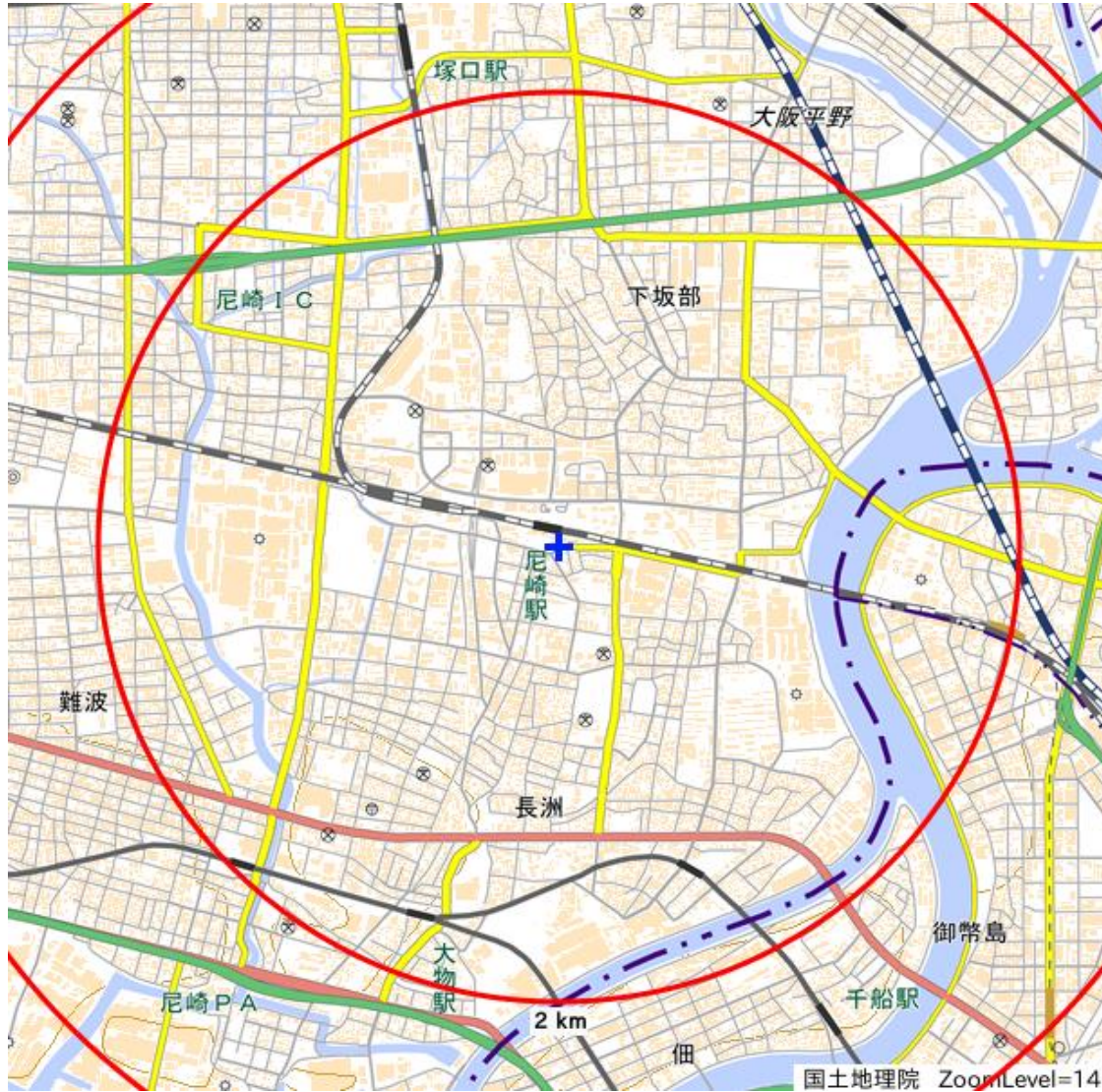
データ名	人口				
	半径2km	半径3km	半径5km	尼崎市	兵庫県
人口総数	116,638	278,040	712,572	452,563	5,534,800
男人口	56,393	135,452	346,844	219,059	2,641,561
女人口	60,245	142,589	365,728	233,504	2,893,239

75歳以上	14,973	34,133	87,166	55,244	694,869
70-74	7,964	18,479	46,712	30,491	352,666
65-69	9,345	21,784	54,815	35,420	434,111
60-64	7,494	17,583	43,842	28,183	362,975
55-59	6,232	14,723	37,818	24,113	322,093
50-54	7,016	16,907	44,052	27,640	347,775
45-49	8,237	20,074	51,500	32,269	383,156
40-44	9,439	22,923	58,433	36,169	430,624
35-39	7,372	18,255	47,393	29,766	349,868
30-34	6,331	15,640	42,324	26,056	299,718
25-29	5,581	14,223	38,472	22,818	262,439
20-24	5,059	12,184	32,635	19,884	250,659
15-19	4,774	11,624	30,275	18,628	270,905
10-14	4,498	10,951	27,850	17,056	252,452
5-9	4,204	10,291	26,249	16,450	236,216
0-4	4,144	9,970	26,156	16,530	218,203

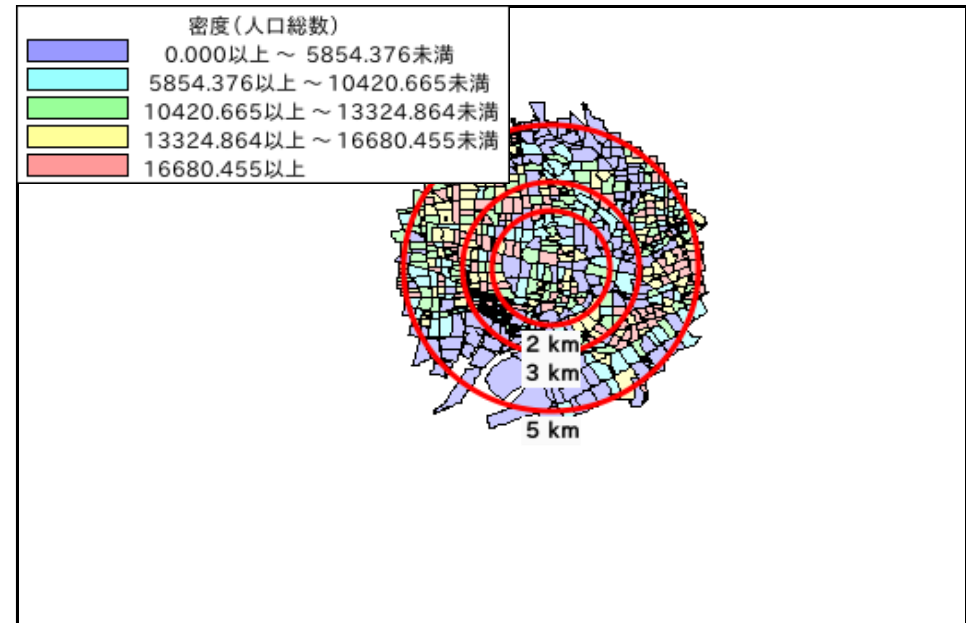


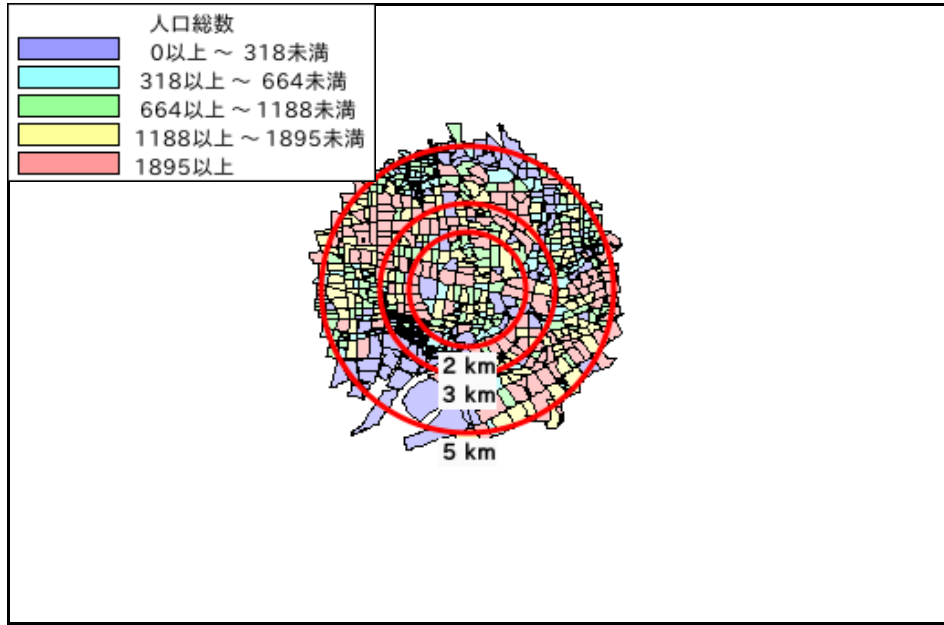
年少人口(0歳~14歳)	12,846	31,211	80,256	50,036	706,871
生産年齢人口(15歳~64歳)	67,535	164,136	426,744	265,526	3,280,212
老年人口(65歳以上)	32,282	74,395	188,693	121,155	1,481,646
15歳以上就業者数	49,887	118,766	304,898	192,674	2,443,786
後期高齢者数(75歳以上)	14,973	34,133	87,166	55,244	694,869

データ名	世帯数				
	半径2km	半径3km	半径5km	尼崎市	兵庫県
一般世帯総数	53,497	129,604	333,388	210,229	2,312,284
単身世帯	21,450	54,115	139,810	86,612	756,223
2人以上世帯	32,047	75,489	193,578	123,617	1,556,061
核家族世帯	28,347	66,698	171,319	109,810	1,370,236
夫婦のみの世帯	10,073	23,388	60,352	39,145	491,848
夫婦と子供から成る世帯	12,839	30,668	79,170	50,957	668,447
6歳未満世帯員のいる世帯	3,839	9,263	24,216	15,278	201,020
65歳以上世帯員のいる世帯	21,971	51,442	130,505	83,094	974,748
持ち家世帯	29,558	67,835	170,323	105,756	1,480,548
民営借家世帯	16,648	45,619	125,268	80,577	551,796

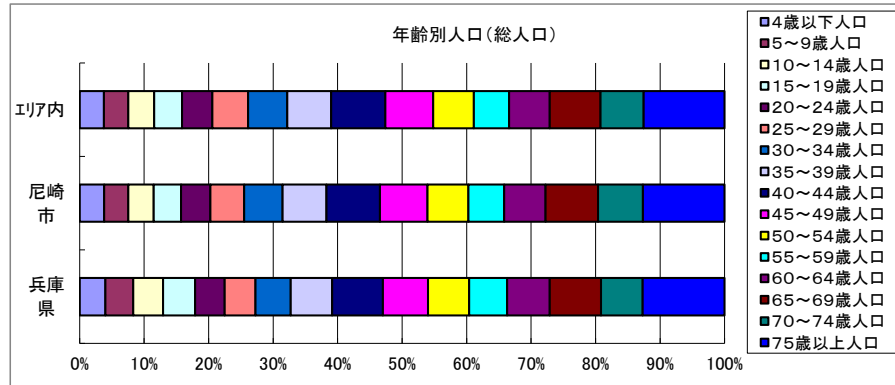
# 周辺地図



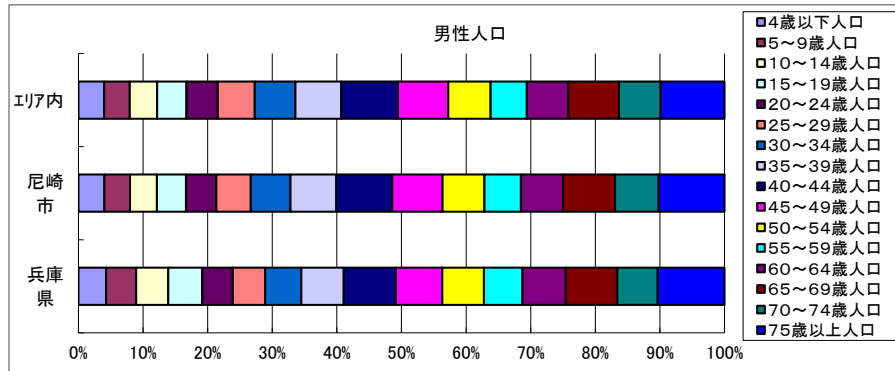
# かかる小地域



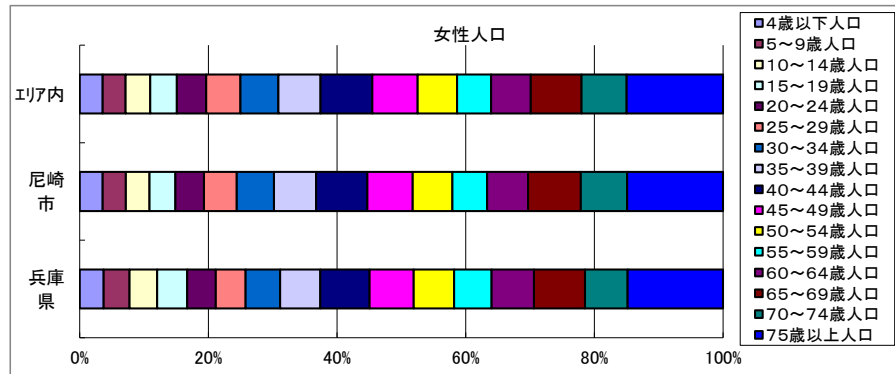
# 年齢別人口



データ名	半径2km	半径3km	半径5km	尼崎市	兵庫県
総人口	116,638	278,040	712,572	452,563	5,534,800
年齢別人口(総人口)	4歳以下人口	4,144	9,970	26,156	218,203
	5～9歳人口	4,204	10,291	26,249	16,450
	10～14歳人口	4,498	10,951	27,850	17,056
	15～19歳人口	4,774	11,624	30,275	18,628
	20～24歳人口	5,059	12,184	32,635	19,884
	25～29歳人口	5,581	14,223	38,472	22,818
	30～34歳人口	6,331	15,640	42,324	26,056
	35～39歳人口	7,372	18,255	47,393	29,766
	40～44歳人口	9,439	22,923	58,433	36,169
	45～49歳人口	8,237	20,074	51,500	32,269
	50～54歳人口	7,016	16,907	44,052	27,640
	55～59歳人口	6,232	14,723	37,818	24,113
	60～64歳人口	7,494	17,583	43,842	28,183
	65～69歳人口	9,345	21,784	54,815	35,420
	70～74歳人口	7,964	18,479	46,712	30,491
75歳以上人口	14,973	34,133	87,166	55,244	

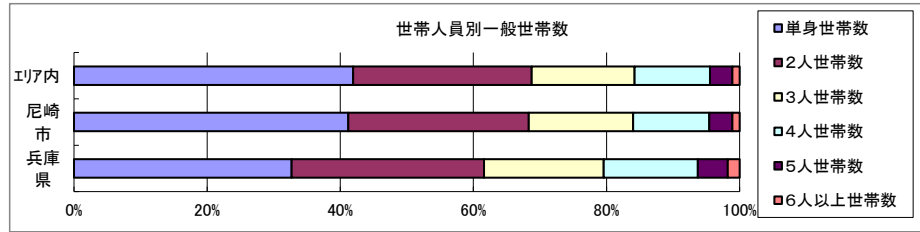


データ名	半径2km	半径3km	半径5km	尼崎市	兵庫県
男性総人口	56,393	135,452	346,844	219,059	2,641,561
年齢別人口(男性人口)	4歳以下人口	2,064	5,058	13,403	8,431
	5～9歳人口	2,101	5,233	13,341	8,299
	10～14歳人口	2,308	5,598	14,220	8,712
	15～19歳人口	2,416	5,854	15,351	9,422
	20～24歳人口	2,557	6,101	16,256	9,853
	25～29歳人口	2,818	7,114	19,361	11,226
	30～34歳人口	3,196	7,921	21,216	12,889
	35～39歳人口	3,711	9,128	23,786	14,895
	40～44歳人口	4,806	11,699	29,593	18,154
	45～49歳人口	4,233	10,348	26,226	16,275
	50～54歳人口	3,436	8,441	22,068	13,590
	55～59歳人口	3,086	7,322	18,859	11,902
	60～64歳人口	3,637	8,670	21,667	13,676
	65～69歳人口	4,479	10,503	26,451	16,832
	70～74歳人口	3,683	8,598	21,657	14,193
75歳以上人口	5,531	12,937	33,332	21,349	



データ名	半径2km	半径3km	半径5km	尼崎市	兵庫県
女性総人口	60,245	142,589	365,728	233,504	2,893,239
年齢別人口(女性人口)	4歳以下人口	2,080	4,912	12,753	8,099
	5～9歳人口	2,104	5,059	12,909	8,151
	10～14歳人口	2,190	5,353	13,630	8,344
	15～19歳人口	2,358	5,770	14,924	9,206
	20～24歳人口	2,502	6,083	16,379	10,031
	25～29歳人口	2,763	7,110	19,111	11,592
	30～34歳人口	3,135	7,719	21,108	13,167
	35～39歳人口	3,661	9,127	23,607	14,871
	40～44歳人口	4,633	11,224	28,841	18,015
	45～49歳人口	4,004	9,726	25,273	15,994
	50～54歳人口	3,580	8,466	21,984	14,050
	55～59歳人口	3,146	7,401	18,958	12,211
	60～64歳人口	3,857	8,913	22,175	14,507
	65～69歳人口	4,866	11,281	28,364	18,588
	70～74歳人口	4,281	9,881	25,056	16,298
75歳以上人口	9,442	21,196	53,834	33,895	

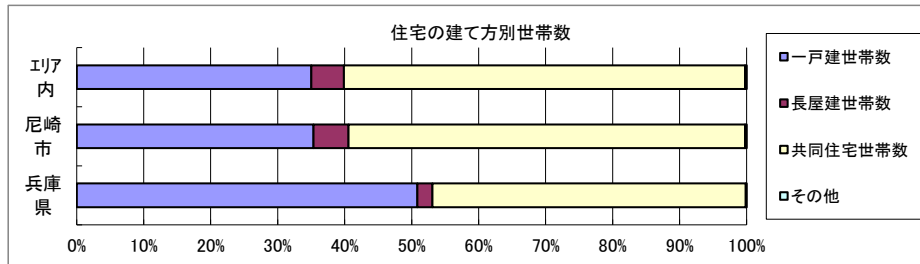
# 世帯数



データ名	半径2km	半径3km	半径5km	尼崎市	兵庫県	
一般世帯総数	53,497	129,604	333,388	210,229	2,312,284	
世帯人員別	単身世帯数	21,450	54,115	139,810	86,612	756,223
	2人世帯数	14,982	34,944	89,387	57,051	668,191
	3人世帯数	8,402	19,929	51,555	32,944	415,499
	4人世帯数	6,171	14,716	37,800	24,035	327,483
	5人世帯数	1,892	4,460	11,255	7,267	103,448
	6人以上世帯数	600	1,440	3,581	2,320	41,440

親族世帯	31,140	73,113	187,373	120,252	1,534,922
核家族世帯	28,347	66,698	171,319	109,810	1,370,236
その他の親族世帯	2,793	6,415	16,054	10,442	164,686

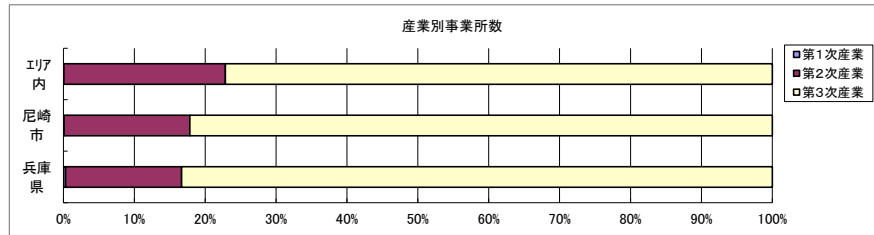
6歳未満世帯員のいる世帯	3,839	9,263	24,216	15,278	201,020
18歳未満世帯員のいる世帯	9,412	22,772	59,107	36,745	510,494
65歳以上世帯員のいる世帯	21,971	51,442	130,505	83,094	974,748



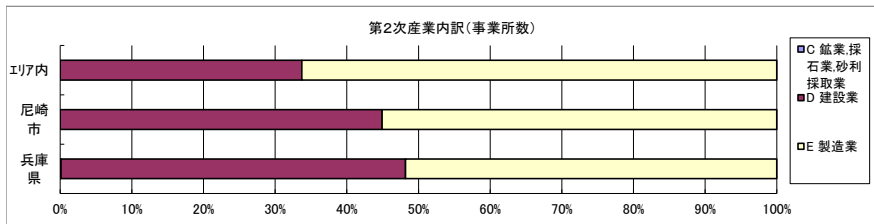
データ名	半径2km	半径3km	半径5km	尼崎市	兵庫県	
主世帯数	52,212	126,462	325,043	205,680	2,258,230	
住宅形態	一戸建世帯数	16,922	41,042	113,771	72,689	1,147,969
	長屋建世帯数	3,170	6,734	15,905	10,728	50,907
	共同住宅世帯数	32,000	78,304	194,596	121,761	1,056,162
	1～2階建て	3,555	9,264	23,454	16,265	164,237
	3～5階建て	9,931	27,215	73,840	54,678	412,953
	6～10階建て	9,263	22,448	57,134	33,313	271,188
	11階建て以上	9,250	19,377	40,167	17,505	207,784
	その他	120	382	772	502	3,192

データ名	半径2km	半径3km	半径5km	尼崎市	兵庫県
住宅に住む一般世帯	52,482	127,144	327,133	206,618	2,273,173
持ち家世帯数	29,558	67,835	170,323	105,756	1,480,548
民営の借家世帯数	16,648	45,619	125,268	80,577	551,796

# 経済センサス

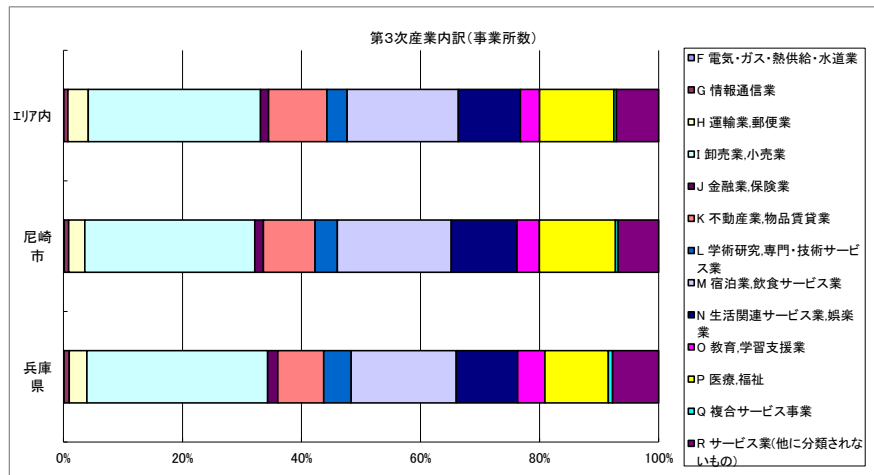


データ名	半径2km	半径3km	半径5km	尼崎市	兵庫県
全産業事業所数 (S公務を除く)	5,566	12,386	29,366	17,333	214,169
第1次産業	4	7	20	14	650
第2次産業	1,311	2,778	6,685	3,075	35,042
第3次産業	4,252	9,601	22,659	14,244	178,477



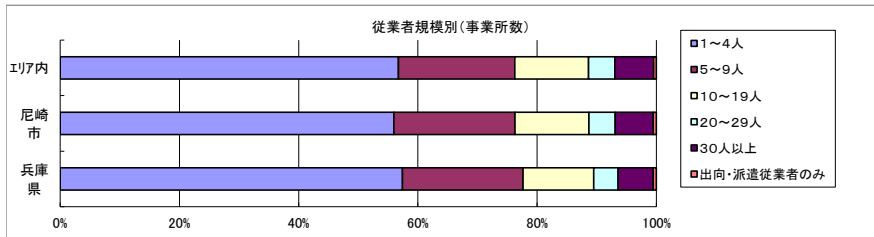
データ名	半径2km	半径3km	半径5km	尼崎市	兵庫県
第2次産業内訳 (事業所数)					
C 鉱業、採石業、砂利採取業	0	0	0	0	36
D 建設業	423	950	2,254	1,381	16,851
E 製造業	888	1,828	4,431	1,694	18,155

データ名	半径2km	半径3km	半径5km	尼崎市	兵庫県
第2次産業内訳 (従業者数)					
C 鉱業、採石業、砂利採取業	0	0	9	0	296
D 建設業	4,746	9,124	19,988	11,705	110,137
E 製造業	17,990	33,942	80,142	40,506	404,201



データ名	半径2km	半径3km	半径5km	尼崎市	兵庫県
第3次産業内訳 (事業所数)					
F 電気・ガス・熱供給・水道業	7	9	18	19	171
G 情報通信業	41	78	155	107	1,574
H 運輸業、郵便業	132	277	770	386	5,316
I 卸売業、小売業	1,343	2,954	6,563	4,067	54,143
J 金融業、保険業	84	161	302	205	3,074
K 不動産業、物品賃貸業	343	811	2,228	1,238	13,765
L 学術研究、専門・技術サービス業	145	347	768	533	8,250
M 宿泊業、飲食サービス業	790	1,834	4,232	2,724	31,496
N 生活関連サービス業、娯楽業	411	950	2,356	1,580	18,423
O 教育、学習支援業	124	292	733	533	8,189
P 医療、福祉	483	1,160	2,833	1,816	18,964
Q 複合サービス事業	15	42	96	64	1,282
R サービス業(他に分類されないもの)	334	686	1,605	972	13,830

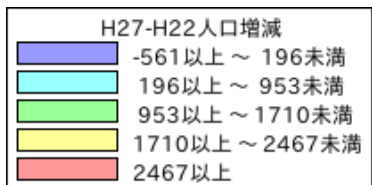
データ名	半径2km	半径3km	半径5km	尼崎市	兵庫県
第3次産業内訳 (従業者数)					
F 電気・ガス・熱供給・水道業	233	309	477	502	4,595
G 情報通信業	613	1,280	3,433	2,668	22,315
H 運輸業、郵便業	3,357	7,667	22,165	13,092	130,719
I 卸売業、小売業	13,222	27,032	60,128	35,070	449,366
J 金融業、保険業	1,547	2,964	4,883	3,478	46,745
K 不動産業、物品賃貸業	1,564	3,345	9,085	5,430	54,456
L 学術研究、専門・技術サービス業	1,993	5,083	10,089	6,958	62,841
M 宿泊業、飲食サービス業	5,890	12,006	26,275	17,577	228,205
N 生活関連サービス業、娯楽業	2,272	4,618	11,213	7,251	96,619
O 教育、学習支援業	862	2,528	6,824	4,320	81,476
P 医療、福祉	8,798	18,709	44,281	27,901	321,523
Q 複合サービス事業	561	726	1,542	904	17,266
R サービス業(他に分類されないもの)	5,295	9,523	19,651	13,846	165,131



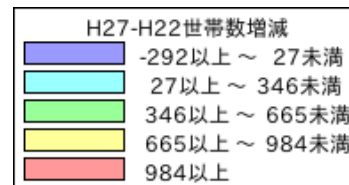
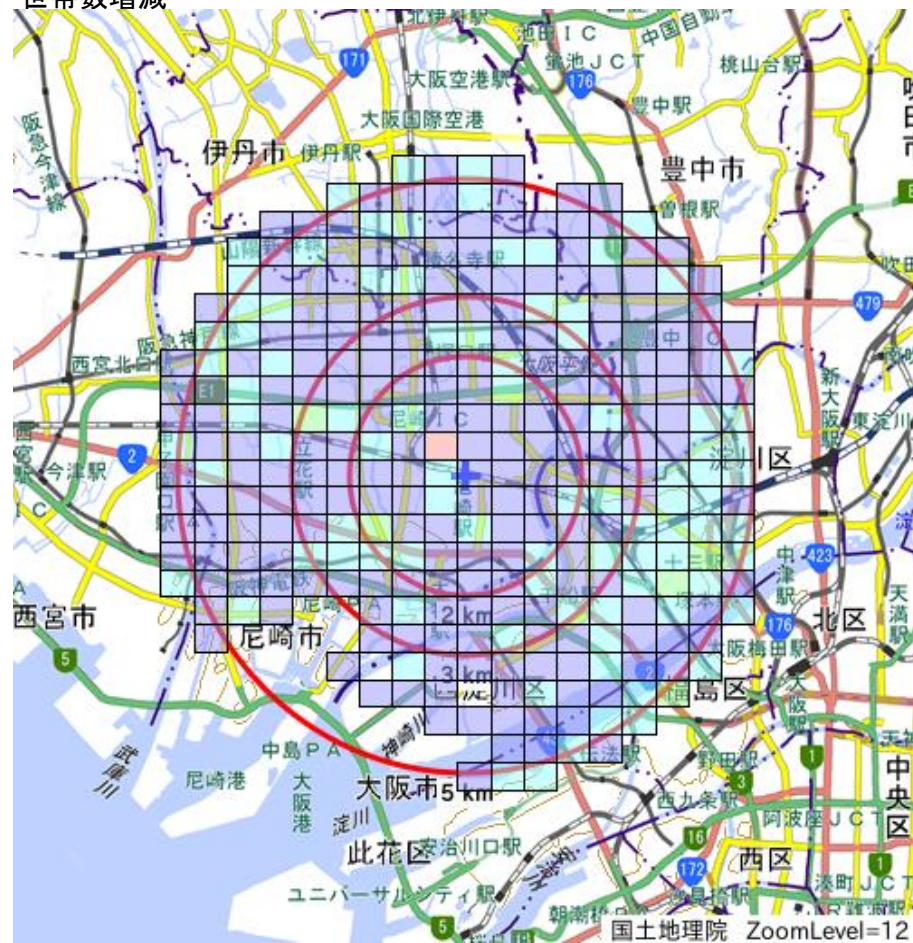
データ名	半径2km	半径3km	半径5km	尼崎市	兵庫県
従業者規模別 (事業所数)					
1~4人	2,995	6,880	16,656	9,702	122,934
5~9人	1,115	2,540	5,738	3,519	43,356
10~19人	735	1,548	3,632	2,151	25,384
20~29人	271	542	1,295	764	8,754
30人以上	422	821	1,912	1,106	12,612
出向・派遣従業者のみ	27	55	133	91	1,129

データ名	半径2km	半径3km	半径5km	尼崎市	兵庫県
従業者規模別 (従業者数)					
1~4人	6,577	15,035	35,830	20,964	263,409
5~9人	7,375	16,673	37,660	23,037	284,483
10~19人	9,947	20,876	48,967	29,043	341,954
20~29人	6,447	12,851	30,818	18,175	208,170
30人以上	38,597	73,686	167,296	100,337	1,105,086

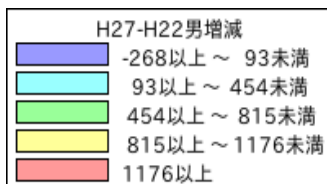
### 人口増減



### 世帯数増減



### 男増減



### 女増減

