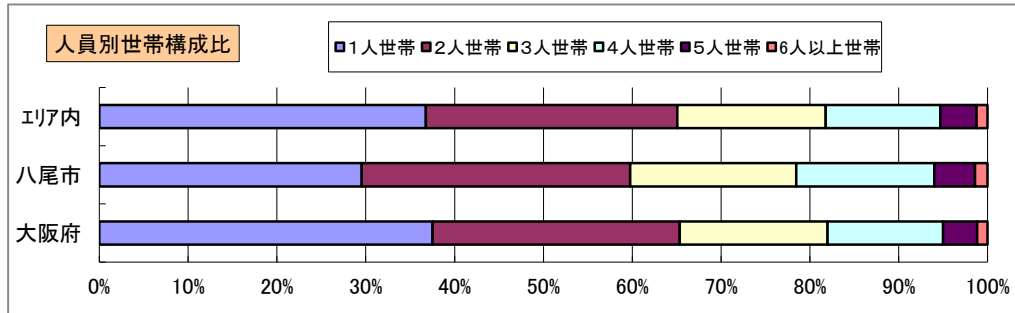
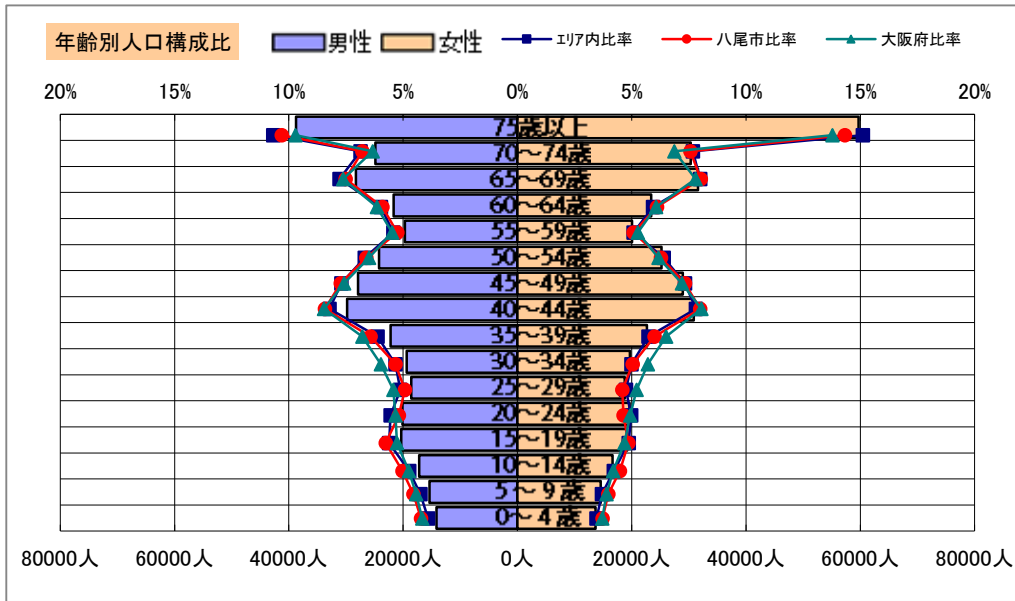


基本分析

調査地点 大阪府八尾市久宝寺2丁目 エリア範囲 半径2km 半径3km 半径5km



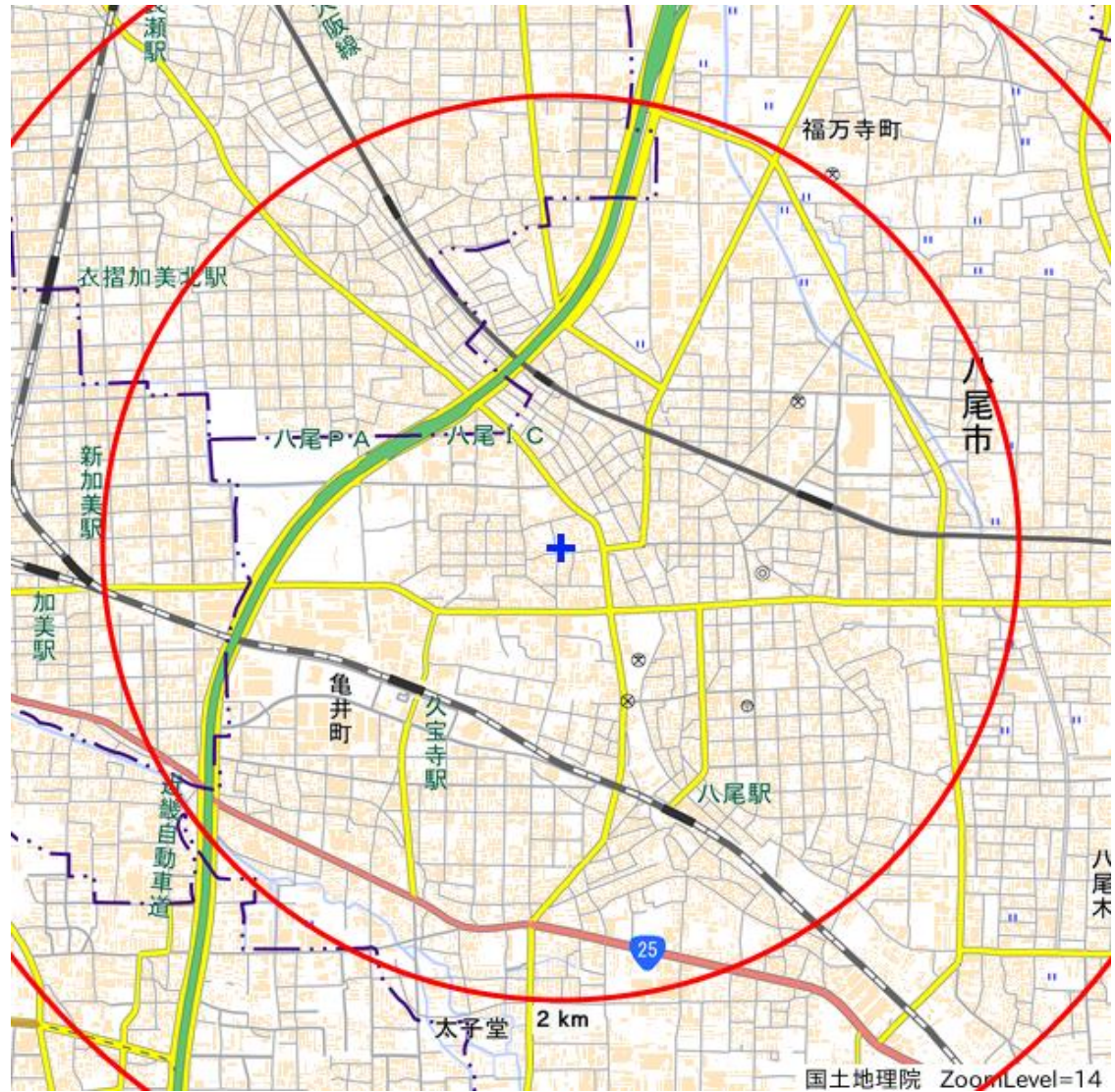
データ名	人口				
	半径2km	半径3km	半径5km	八尾市	大阪府
人口総数	135,446	296,403	771,126	268,800	8,839,469
男人口	64,637	142,424	370,349	128,284	4,256,049
女人口	70,808	153,979	400,777	140,516	4,583,420

75歳以上	16,915	38,178	98,414	32,945	1,030,480
70-74	9,763	21,617	55,174	19,093	575,811
65-69	10,306	22,714	59,828	20,665	672,033
60-64	7,822	16,964	45,079	15,947	531,662
55-59	6,802	14,847	39,754	13,716	467,690
50-54	8,511	18,414	49,480	17,098	551,324
45-49	9,965	21,833	56,853	19,963	643,324
40-44	11,077	23,517	60,643	21,767	718,598
35-39	8,343	17,308	44,853	16,457	578,529
30-34	7,183	14,854	39,053	13,758	508,261
25-29	6,236	13,731	37,366	12,608	463,425
20-24	6,414	15,406	39,779	13,015	446,399
15-19	6,562	15,282	39,563	14,035	432,442
10-14	6,036	13,301	33,855	12,589	388,630
5-9	5,570	11,868	29,992	11,279	361,836
0-4	5,228	10,833	27,838	10,511	342,645

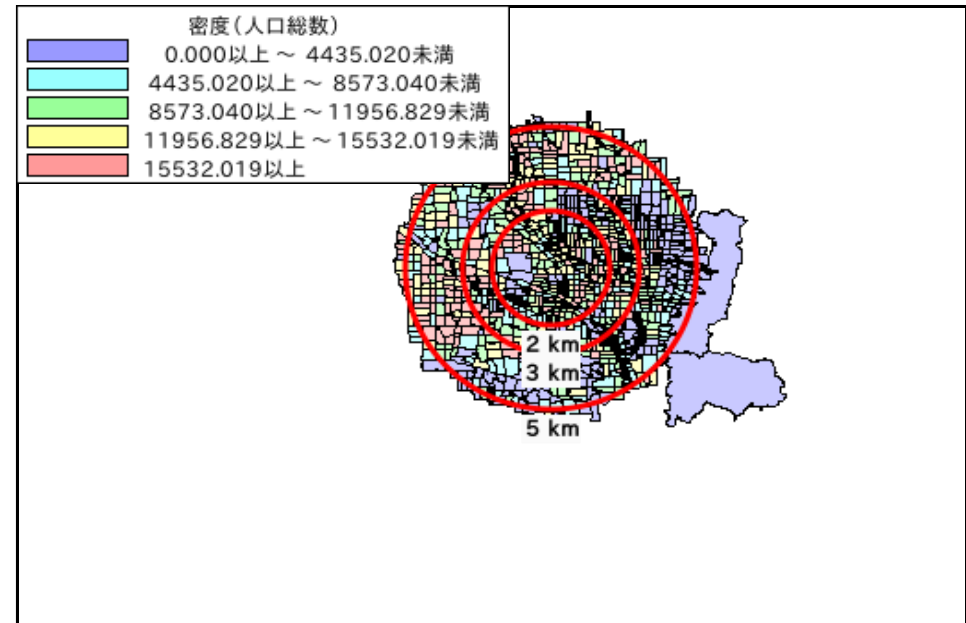
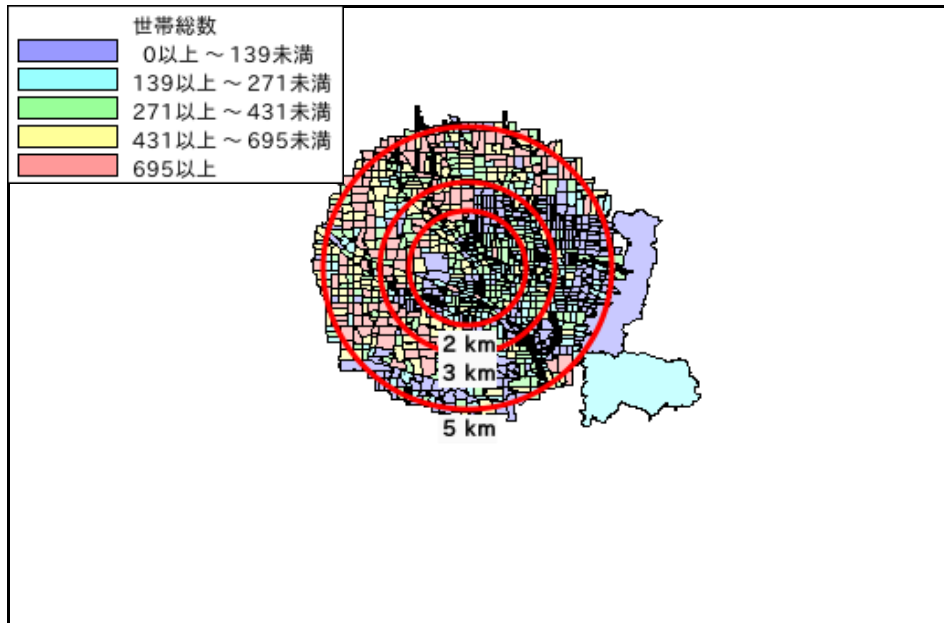
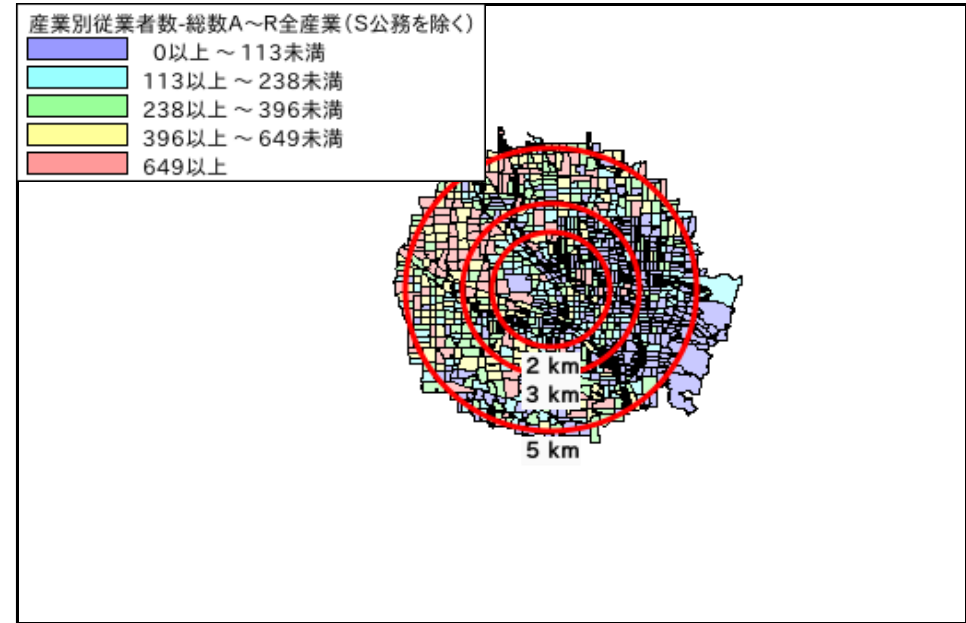
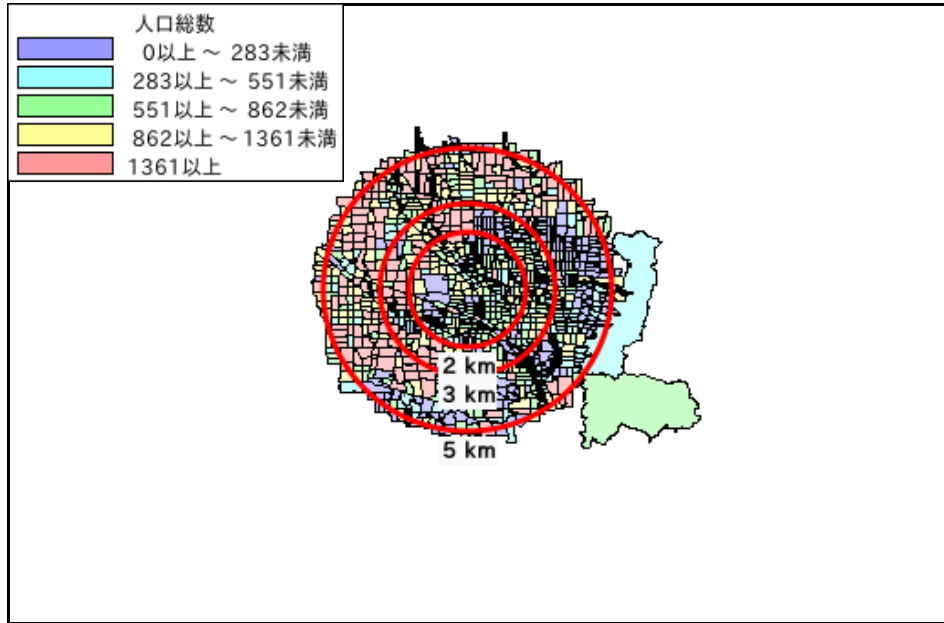
年少人口(0歳~14歳)	16,834	36,002	91,685	34,379	1,093,111
生産年齢人口(15歳~64歳)	78,916	172,156	452,422	158,364	5,341,654
老年人口(65歳以上)	36,985	82,508	213,416	72,703	2,278,324
15歳以上就業者数	56,622	121,178	315,940	113,007	3,777,655
後期高齢者数(75歳以上)	16,915	38,178	98,414	32,945	1,030,480

データ名	世帯数				
	半径2km	半径3km	半径5km	八尾市	大阪府
一般世帯総数	58,606	129,569	339,633	110,289	3,918,441
単身世帯	19,714	46,094	124,828	32,592	1,470,615
2人以上世帯	38,892	83,475	214,805	77,697	2,447,826
核家族世帯	35,049	74,937	191,470	69,859	2,197,734
夫婦のみの世帯	11,978	25,410	64,579	23,319	763,849
夫婦と子供から成る世帯	16,619	35,052	89,217	34,219	1,054,207
6歳未満世帯員のいる世帯	4,868	10,029	25,681	9,635	318,386
65歳以上世帯員のいる世帯	25,243	56,470	145,878	48,550	1,531,940
持ち家世帯	35,824	72,068	183,550	70,636	2,178,770
民営借家世帯	18,583	40,732	113,165	29,967	1,232,340

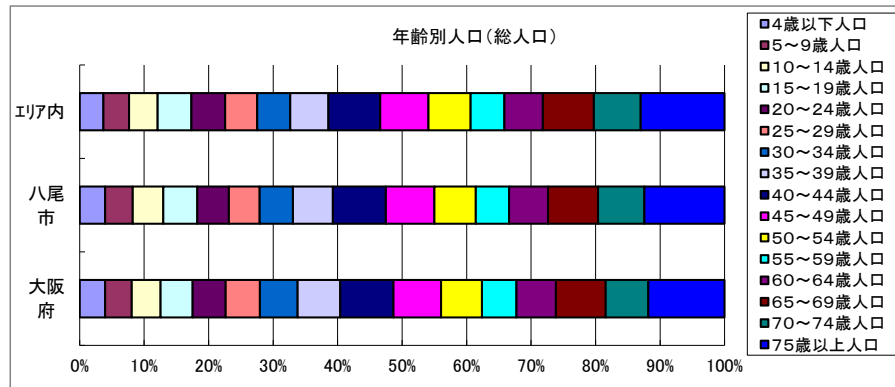
周辺地図



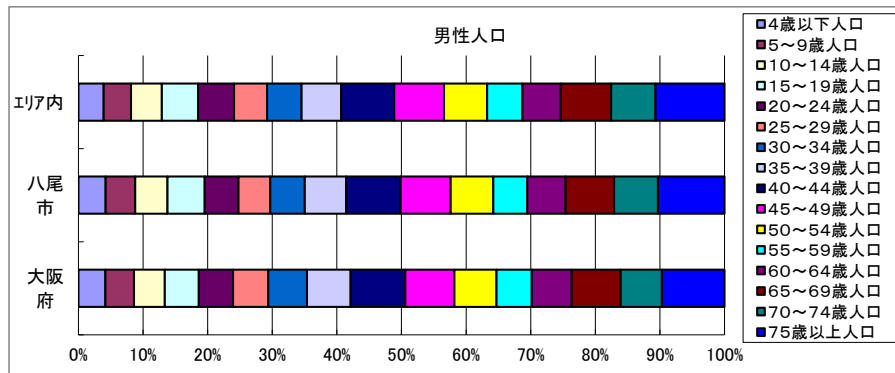
かかる小地域



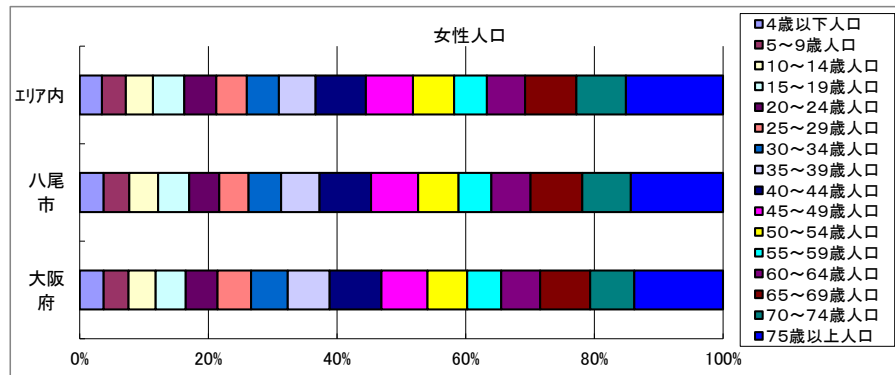
年齢別人口



データ名	半径2km	半径3km	半径5km	八尾市	大阪府
総人口	135,446	296,403	771,126	268,800	8,839,469
4歳以下人口	5,228	10,833	27,838	10,511	342,645
5～9歳人口	5,570	11,868	29,992	11,279	361,836
10～14歳人口	6,036	13,301	33,855	12,589	388,630
15～19歳人口	6,562	15,282	39,563	14,035	432,442
20～24歳人口	6,414	15,406	39,779	13,015	446,399
25～29歳人口	6,236	13,731	37,366	12,608	463,425
30～34歳人口	7,183	14,854	39,053	13,758	508,261
35～39歳人口	8,343	17,308	44,853	16,457	578,529
40～44歳人口	11,077	23,517	60,643	21,767	718,598
45～49歳人口	9,965	21,833	56,853	19,963	643,324
50～54歳人口	8,511	18,414	49,480	17,098	551,324
55～59歳人口	6,802	14,847	39,754	13,716	467,690
60～64歳人口	7,822	16,964	45,079	15,947	531,662
65～69歳人口	10,306	22,714	59,828	20,665	672,033
70～74歳人口	9,763	21,617	55,174	19,093	575,811
75歳以上人口	16,915	38,178	98,414	32,945	1,030,480

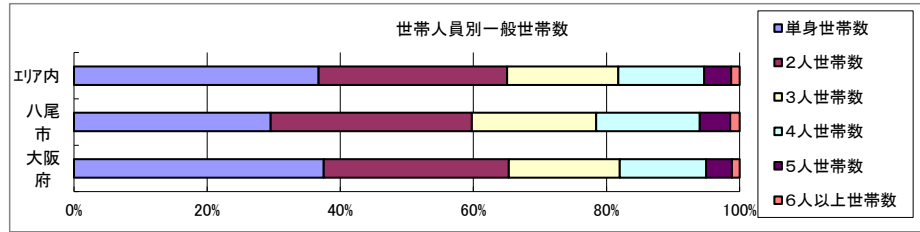


データ名	半径2km	半径3km	半径5km	八尾市	大阪府
男性総人口	64,637	142,424	370,349	128,284	4,256,049
4歳以下人口	2,684	5,504	14,173	5,337	174,506
5～9歳人口	2,826	6,101	15,395	5,753	185,319
10～14歳人口	3,033	6,695	17,201	6,354	199,029
15～19歳人口	3,373	7,913	20,352	7,293	220,305
20～24歳人口	3,219	7,945	20,128	6,569	223,152
25～29歳人口	3,029	6,880	18,599	6,233	227,414
30～34歳人口	3,498	7,320	19,372	6,754	250,022
35～39歳人口	4,103	8,640	22,210	8,127	283,946
40～44歳人口	5,468	11,541	29,812	10,658	354,421
45～49歳人口	4,872	10,797	27,912	9,770	317,665
50～54歳人口	4,163	9,027	24,241	8,366	272,067
55～59歳人口	3,323	7,300	19,683	6,651	229,542
60～64歳人口	3,626	8,068	21,660	7,464	257,279
65～69歳人口	4,776	10,580	28,246	9,516	319,015
70～74歳人口	4,340	9,677	24,875	8,575	265,395
75歳以上人口	6,841	15,170	38,721	13,039	406,405



データ名	半径2km	半径3km	半径5km	八尾市	大阪府
女性総人口	70,808	153,979	400,777	140,516	4,583,420
4歳以下人口	2,544	5,329	13,665	5,174	168,139
5～9歳人口	2,743	5,767	14,597	5,526	176,517
10～14歳人口	3,003	6,606	16,654	6,235	189,601
15～19歳人口	3,189	7,369	19,211	6,742	212,137
20～24歳人口	3,195	7,461	19,651	6,446	223,247
25～29歳人口	3,206	6,851	18,766	6,375	236,011
30～34歳人口	3,685	7,534	19,680	7,004	258,239
35～39歳人口	4,240	8,668	22,643	8,330	294,583
40～44歳人口	5,608	11,976	30,832	11,109	364,177
45～49歳人口	5,093	11,037	28,941	10,193	325,659
50～54歳人口	4,348	9,387	25,239	8,732	279,257
55～59歳人口	3,479	7,546	20,071	7,065	238,148
60～64歳人口	4,196	8,896	23,419	8,483	274,383
65～69歳人口	5,530	12,133	31,582	11,149	353,018
70～74歳人口	5,423	11,939	30,299	10,518	310,416
75歳以上人口	10,074	23,008	59,693	19,906	624,075

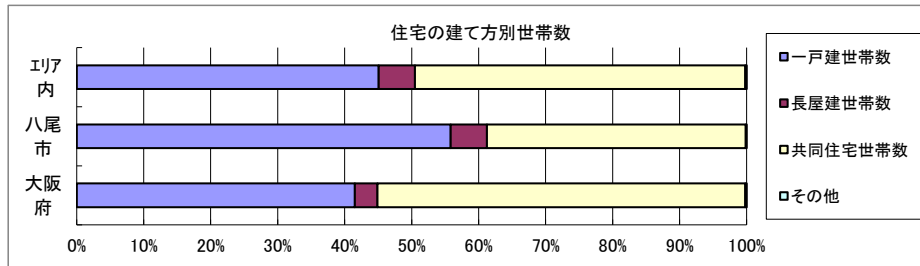
世帯数



データ名	半径2km	半径3km	半径5km	八尾市	大阪府	
一般世帯総数	58,606	129,569	339,633	110,289	3,918,441	
世帯人員別	単身世帯数	19,714	46,094	124,828	32,592	1,470,615
	2人世帯数	17,347	37,321	96,133	33,315	1,089,777
	3人世帯数	10,423	21,965	56,803	20,607	651,883
	4人世帯数	8,127	17,303	43,773	17,155	509,361
	5人世帯数	2,319	5,320	13,832	5,070	151,453
	6人以上世帯数	676	1,566	4,264	1,550	45,352

親族世帯	37,928	81,351	208,764	76,234	2,387,612
核家族世帯	35,049	74,937	191,470	69,859	2,197,734
その他の親族世帯	2,879	6,414	17,294	6,375	189,878

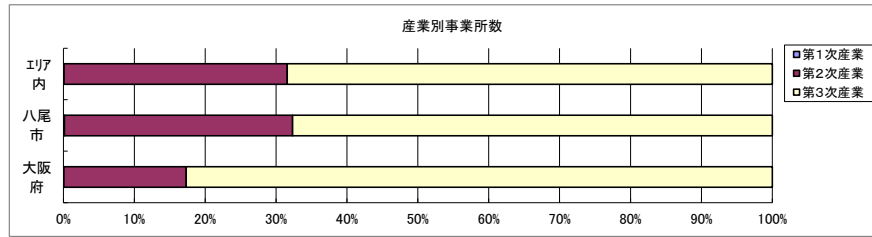
6歳未満世帯員のいる世帯	4,868	10,029	25,681	9,635	318,386
18歳未満世帯員のいる世帯	12,205	26,321	67,686	25,109	799,568
65歳以上世帯員のいる世帯	25,243	56,470	145,878	48,550	1,531,940



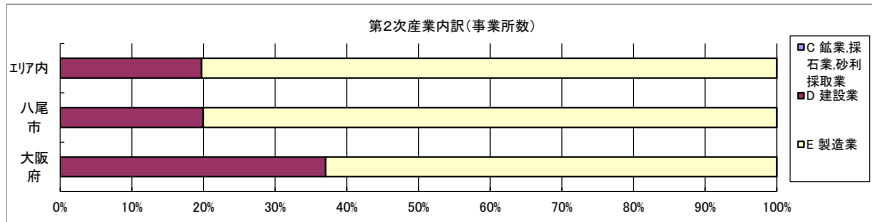
データ名	半径2km	半径3km	半径5km	八尾市	大阪府	
主世帯数	57,403	126,926	333,273	107,729	3,834,368	
住宅形態	一戸建世帯数	27,244	59,844	150,179	60,146	1,592,041
	長屋建世帯数	4,338	7,942	18,052	5,824	129,808
	共同住宅世帯数	25,722	58,853	164,432	41,618	2,105,158
	1～2階建て	3,999	8,226	19,309	7,717	196,555
	3～5階建て	7,796	23,270	62,041	16,084	731,276
	6～10階建て	6,051	13,508	45,571	8,948	605,722
	11階建て以上	7,876	13,850	37,511	8,869	571,605
	その他	99	287	609	141	7,361

データ名	半径2km	半径3km	半径5km	八尾市	大阪府	
住宅に住む一般世帯	57,994	128,135	336,505	108,857	3,867,305	
持ち家形態	持ち家世帯数	35,824	72,068	183,550	70,636	2,178,770
	民営の借家世帯数	18,583	40,732	113,165	29,967	1,232,340

経済センサス

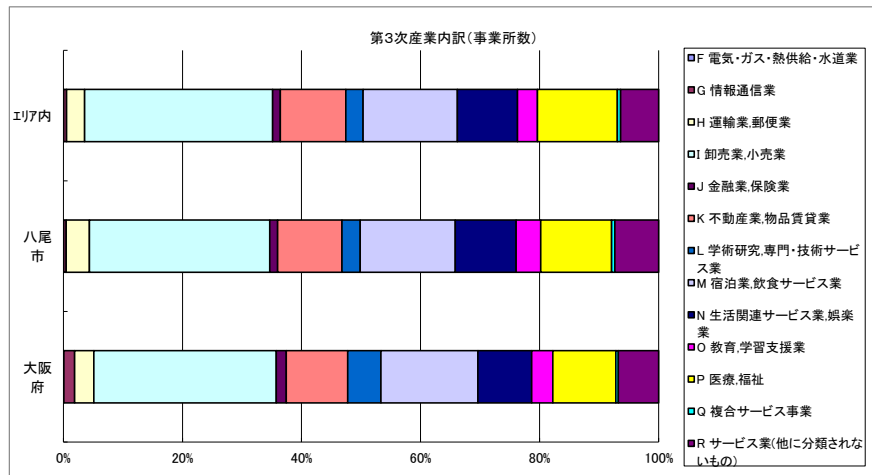


データ名	半径2km	半径3km	半径5km	八尾市	大阪府
全産業事業所数 (S公務を除く)	6,173	13,030	34,506	11,940	392,940
第1次産業	1	5	26	18	292
第2次産業	1,420	4,067	10,871	3,842	67,782
第3次産業	4,754	8,958	23,609	8,080	324,866



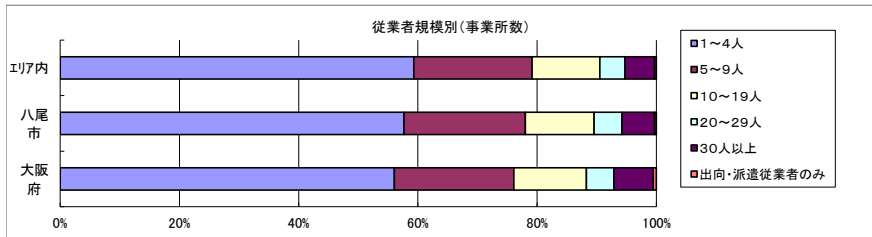
データ名	半径2km	半径3km	半径5km	八尾市	大阪府
第2次産業内訳 (事業所数)					
C 鉱業、採石業、砂利採取業	0	0	1	0	13
D 建設業	306	720	2,144	767	25,089
E 製造業	1,114	3,347	8,726	3,075	42,680

データ名	半径2km	半径3km	半径5km	八尾市	大阪府
第2次産業内訳 (従業者数)					
C 鉱業、採石業、砂利採取業	0	0	1	0	132
D 建設業	1,826	3,940	12,628	4,488	222,338
E 製造業	16,295	38,024	88,598	38,150	604,086



データ名	半径2km	半径3km	半径5km	八尾市	大阪府
第3次産業内訳 (事業所数)					
F 電気・ガス・熱供給・水道業	1	4	10	2	229
G 情報通信業	23	36	112	35	5,842
H 運輸業、郵便業	128	297	719	316	10,489
I 卸売業、小売業	1,492	2,800	7,454	2,448	99,597
J 金融業、保険業	77	113	304	106	5,442
K 不動産業、物品賃貸業	495	990	2,599	873	33,574
L 学術研究、専門・技術サービス業	134	251	687	249	18,083
M 宿泊業、飲食サービス業	888	1,526	3,741	1,291	52,979
N 生活関連サービス業、娯楽業	521	939	2,382	826	29,366
O 教育、学習支援業	171	317	795	332	11,546
P 医療、福祉	546	1,129	3,172	964	34,357
Q 複合サービス事業	24	50	127	44	1,380
R サービス業(他に分類されないもの)	254	506	1,507	594	21,982

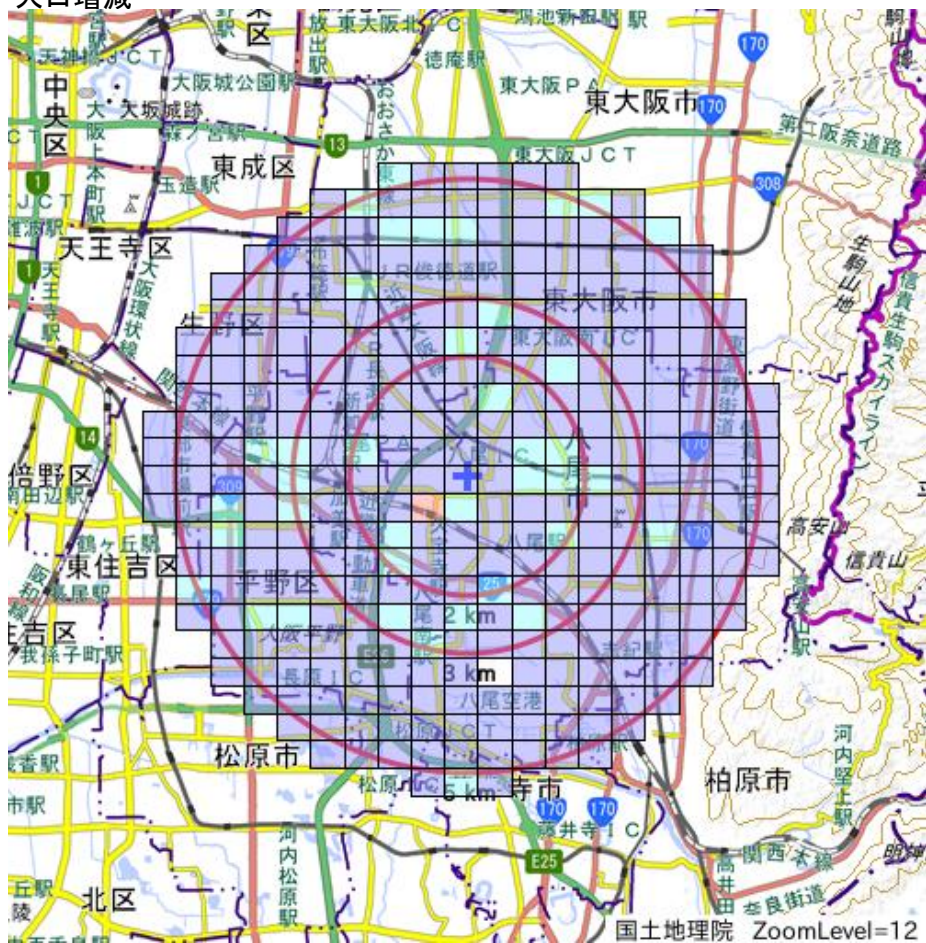
データ名	半径2km	半径3km	半径5km	八尾市	大阪府
第3次産業内訳 (従業者数)					
F 電気・ガス・熱供給・水道業	8	25	155	12	12,504
G 情報通信業	166	345	738	313	139,601
H 運輸業、郵便業	2,961	5,511	14,791	6,863	256,896
I 卸売業、小売業	13,950	24,175	62,655	20,972	1,002,387
J 金融業、保険業	1,168	1,562	4,904	1,500	124,950
K 不動産業、物品賃貸業	1,555	3,119	8,647	2,779	146,899
L 学術研究、専門・技術サービス業	563	1,133	3,258	1,174	146,694
M 宿泊業、飲食サービス業	5,844	9,670	23,711	8,817	415,766
N 生活関連サービス業、娯楽業	2,262	3,813	10,811	3,883	169,344
O 教育、学習支援業	908	4,810	10,043	2,048	143,851
P 医療、福祉	7,734	15,391	45,950	15,017	574,571
Q 複合サービス事業	177	545	1,680	462	21,080
R サービス業(他に分類されないもの)	2,035	3,613	10,470	3,848	409,812



データ名	半径2km	半径3km	半径5km	八尾市	大阪府
従業者規模別 (事業所数)					
1~4人	3,668	7,764	20,470	6,885	220,240
5~9人	1,208	2,597	6,839	2,432	78,768
10~19人	679	1,445	3,930	1,376	47,879
20~29人	251	537	1,454	558	18,039
30人以上	342	649	1,714	652	25,989
出向・派遣従業者のみ	25	37	100	37	2,025

データ名	半径2km	半径3km	半径5km	八尾市	大阪府
従業者規模別 (従業者数)					
1~4人	7,918	16,860	44,397	15,018	477,134
5~9人	7,894	16,987	44,845	15,923	516,481
10~19人	9,141	19,458	52,955	18,513	647,503
20~29人	6,027	12,816	34,693	13,363	429,026
30人以上	26,474	49,585	122,346	47,623	2,322,995

人口増減



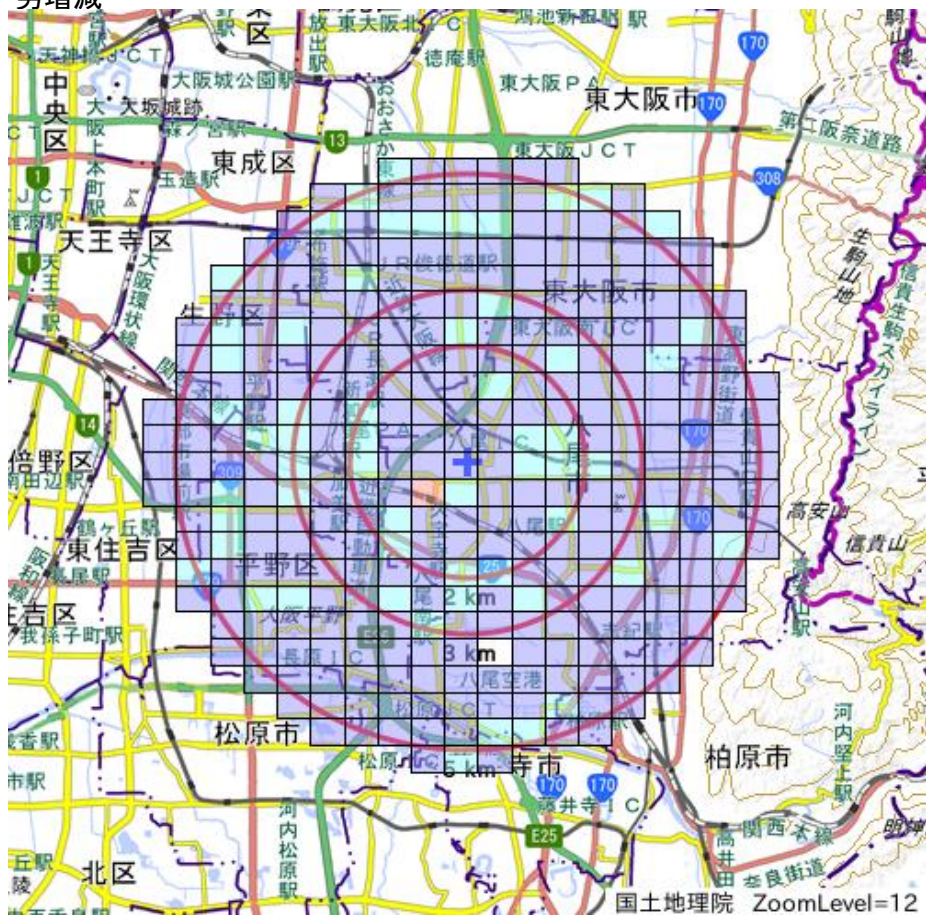
H27-H22人口増減	
Blue	-673以上 ~ 125未満
Cyan	125以上 ~ 923未満
Green	923以上 ~ 1721未満
Yellow	1721以上 ~ 2519未満
Red	2519以上

世帯数増減



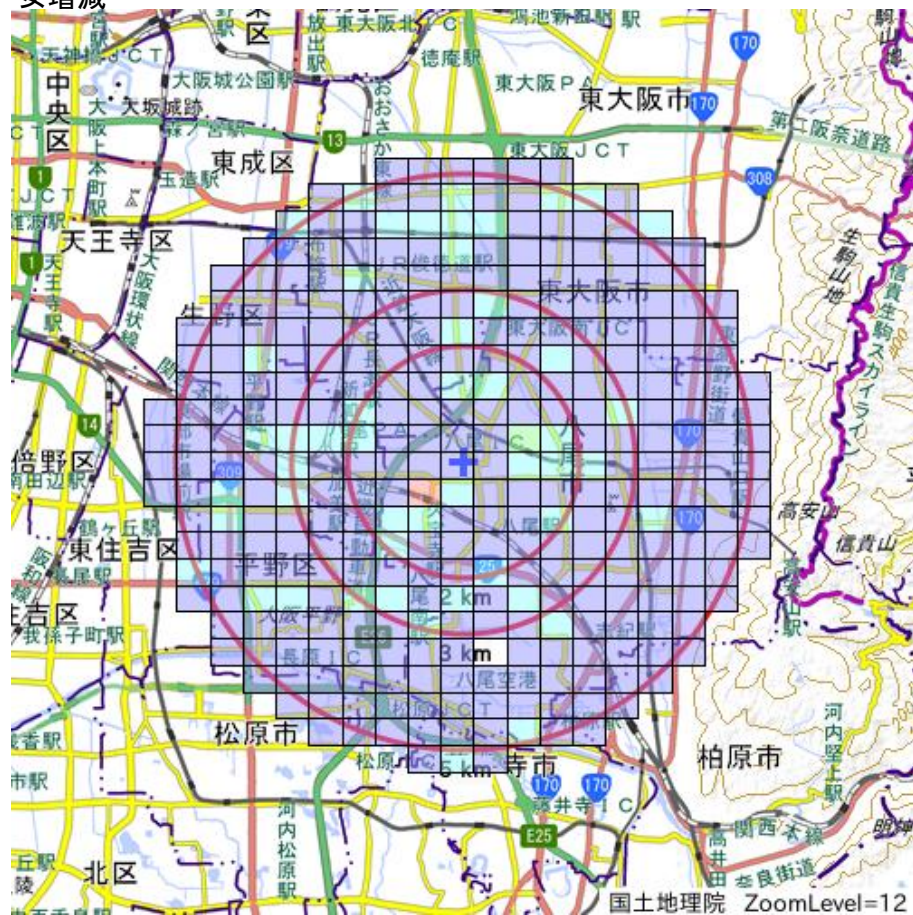
H27-H22世帯数増減	
Blue	-247以上 ~ 89未満
Cyan	89以上 ~ 425未満
Green	425以上 ~ 761未満
Yellow	761以上 ~ 1097未満
Red	1097以上

男増減



H27-H22男増減	
Blue	-350以上 ~ 32未満
Cyan	32以上 ~ 414未満
Green	414以上 ~ 796未満
Yellow	796以上 ~ 1178未満
Red	1178以上

女増減



H27-H22女増減	
Blue	-376以上 ~ 51未満
Cyan	51以上 ~ 478未満
Green	478以上 ~ 905未満
Yellow	905以上 ~ 1332未満
Red	1332以上