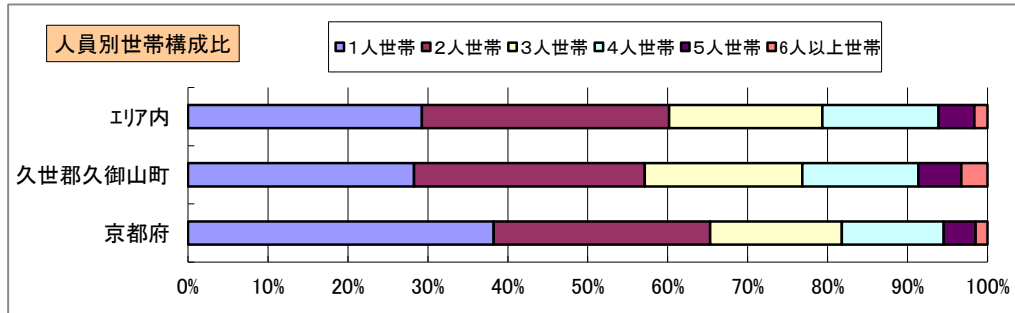
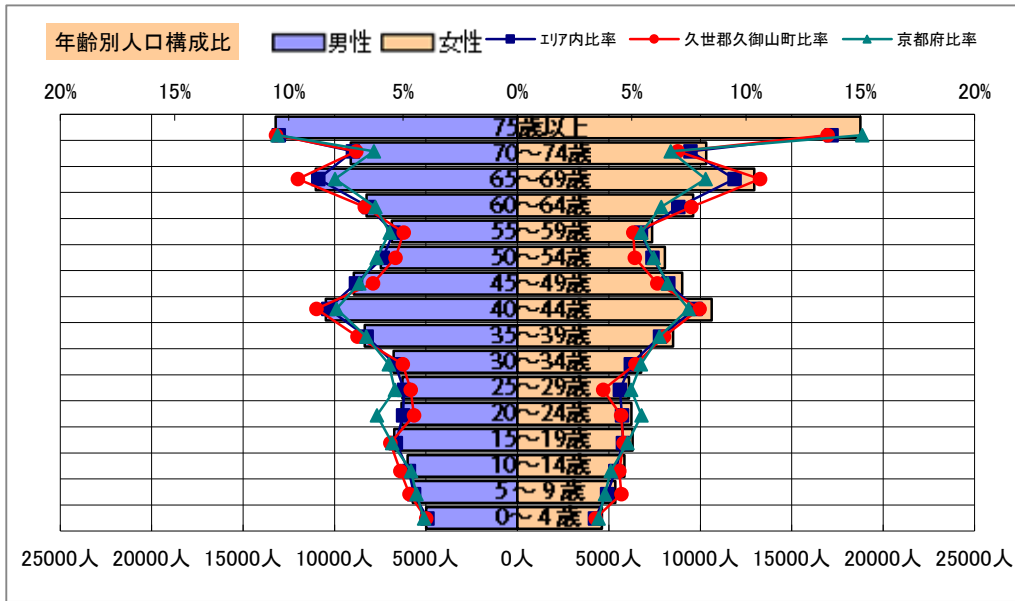


基本分析

調査地点 京都府久世郡久御山町市田和気 エリア範囲 半径2km 半径3km 半径5km



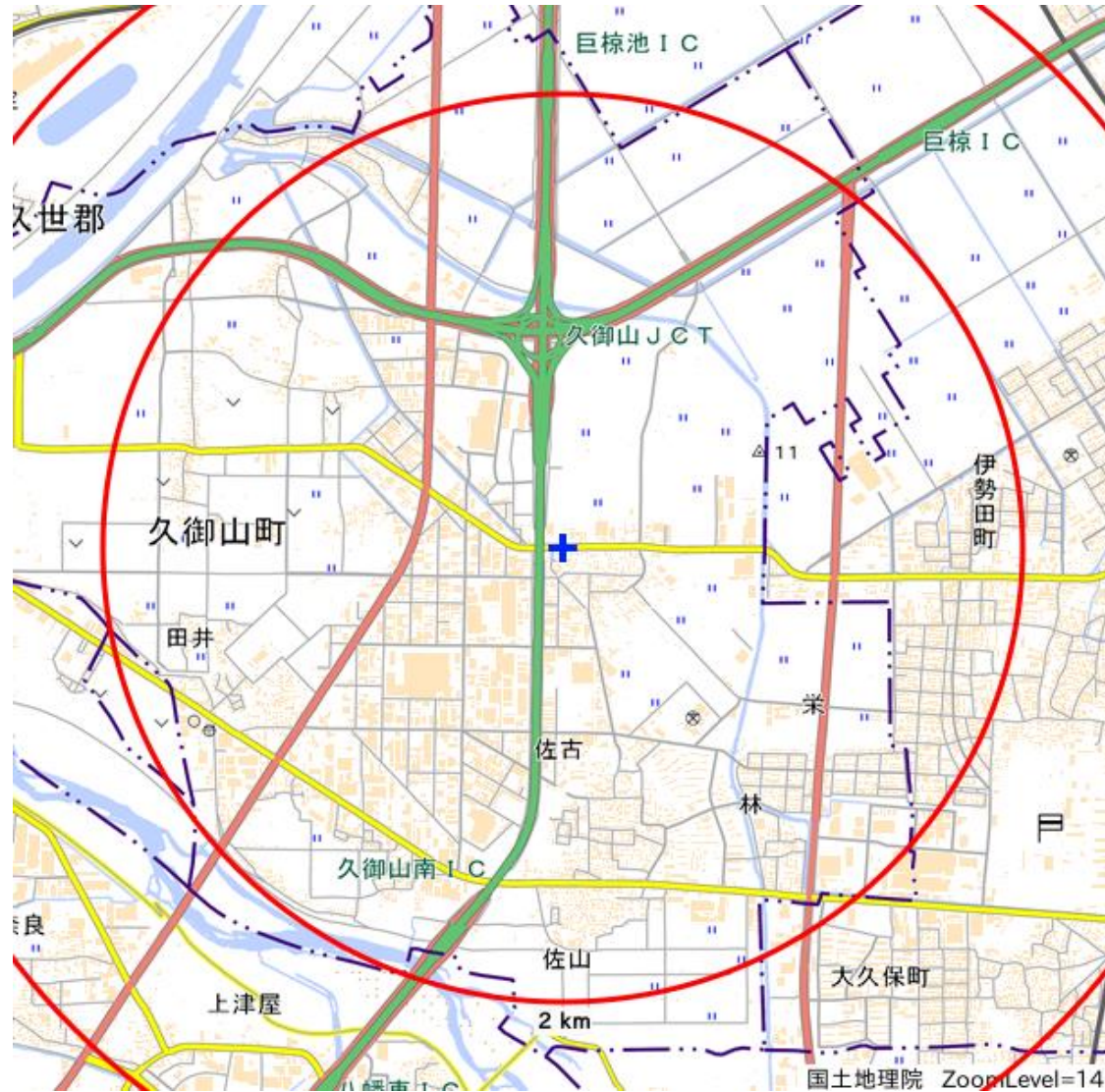
データ名	人口				
	半径2km	半径3km	半径5km	久世郡久御山町	京都府
人口総数	22,029	66,518	265,987	15,805	2,610,353
男人口	10,672	32,234	128,132	7,699	1,248,972
女人口	11,357	34,285	137,854	8,106	1,361,381

75歳以上	2,562	7,969	31,971	1,866	329,552
70~74	1,629	5,179	19,449	1,084	166,300
65~69	2,234	6,321	23,984	1,560	207,567
60~64	1,547	4,451	17,852	1,103	159,764
55~59	1,108	3,352	14,224	775	140,488
50~54	1,162	3,609	15,524	807	154,842
45~49	1,334	4,303	17,961	959	172,296
40~44	1,798	5,352	21,108	1,290	196,711
35~39	1,424	4,181	16,869	1,033	163,859
30~34	1,022	3,265	13,544	785	140,899
25~29	885	3,042	12,401	647	131,935
20~24	947	3,181	12,582	699	147,511
15~19	1,086	3,247	13,036	785	131,235
10~14	1,027	2,944	11,856	737	111,417
5~9	963	2,690	11,080	715	105,169
0~4	733	2,262	9,605	570	97,280

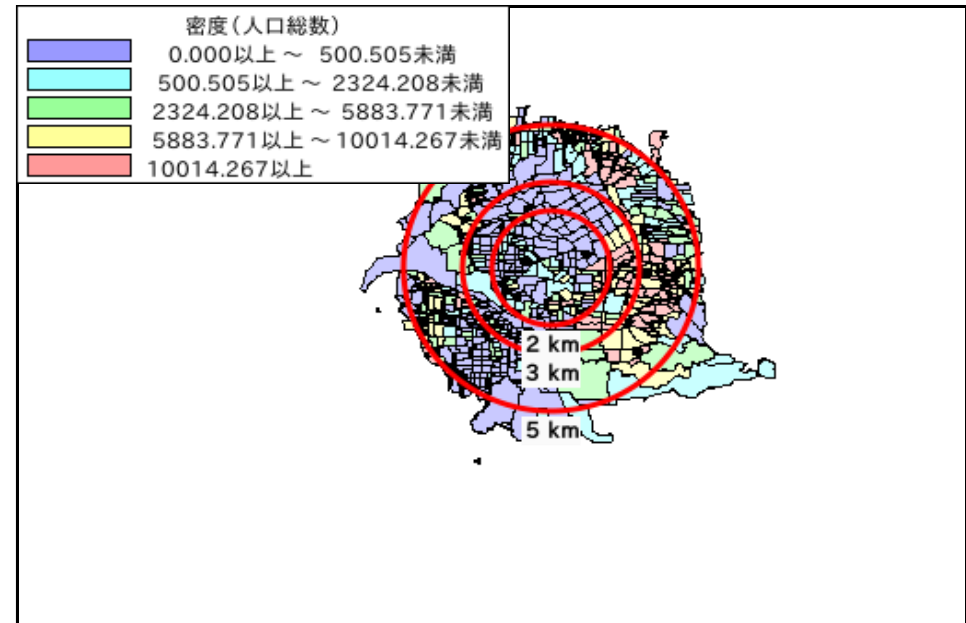
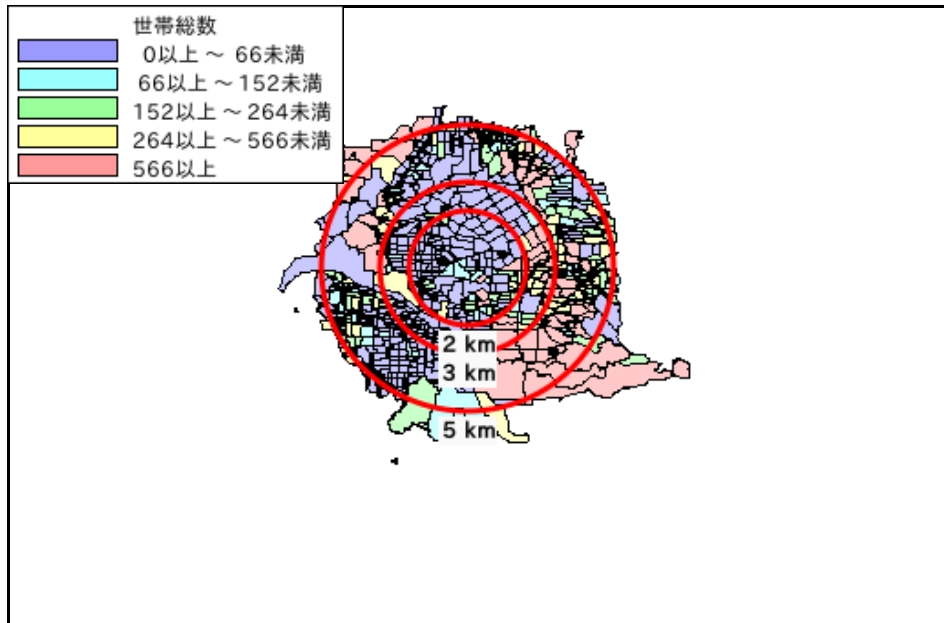
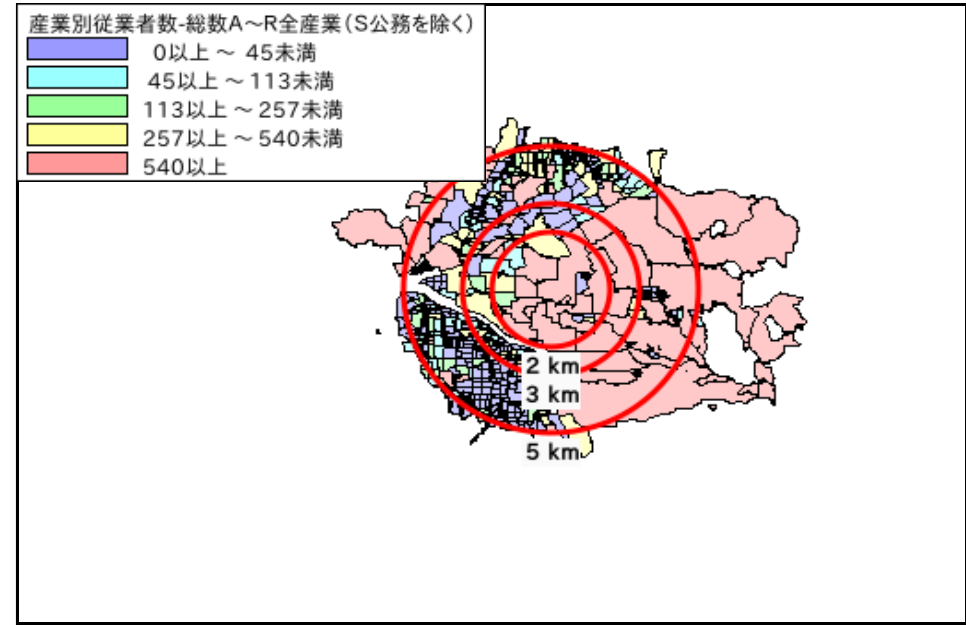
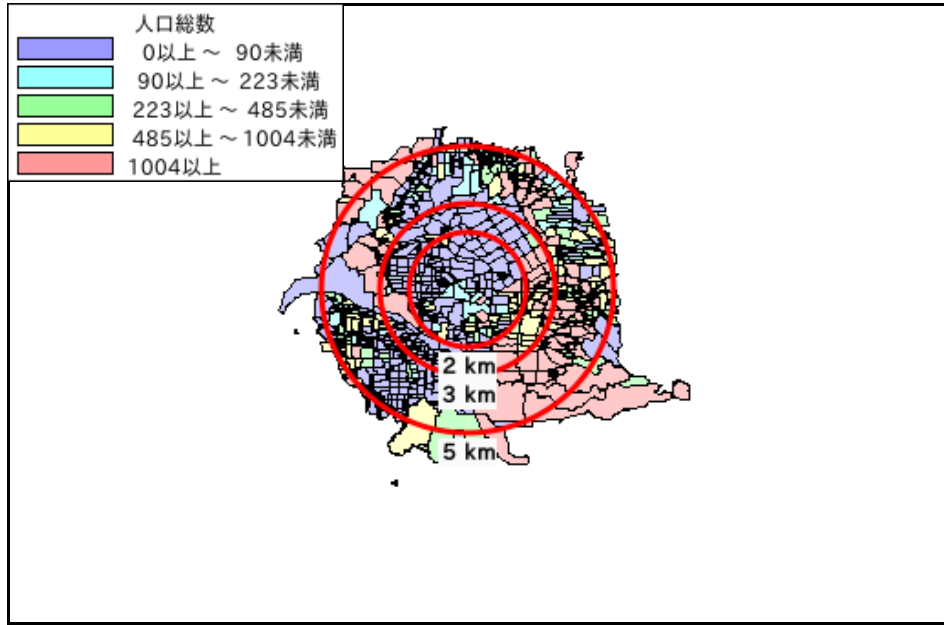
年少人口(0歳~14歳)	2,723	7,895	32,542	2,022	313,866
生産年齢人口(15歳~64歳)	12,313	37,984	155,099	8,883	1,539,540
老年人口(65歳以上)	6,426	19,469	75,404	4,510	703,419
15歳以上就業者数	10,164	30,110	118,558	7,495	1,192,645
後期高齢者数(75歳以上)	2,562	7,969	31,971	1,866	329,552

データ名	世帯数				
	半径2km	半径3km	半径5km	久世郡久御山町	京都府
一般世帯総数	8,711	27,013	109,219	6,212	1,151,422
単身世帯	2,313	7,687	31,948	1,757	440,005
2人以上世帯	6,398	19,326	77,271	4,455	711,417
核家族世帯	5,532	17,146	69,023	3,762	623,063
夫婦のみの世帯	1,936	6,059	24,379	1,273	224,160
夫婦と子供から成る世帯	2,681	8,131	32,887	1,825	298,478
6歳未満世帯員のいる世帯	689	2,097	8,931	532	90,158
65歳以上世帯員のいる世帯	4,167	12,783	49,096	2,914	461,379
持ち家世帯	5,818	18,747	75,619	3,704	704,806
民営借家世帯	829	3,585	18,426	757	341,610

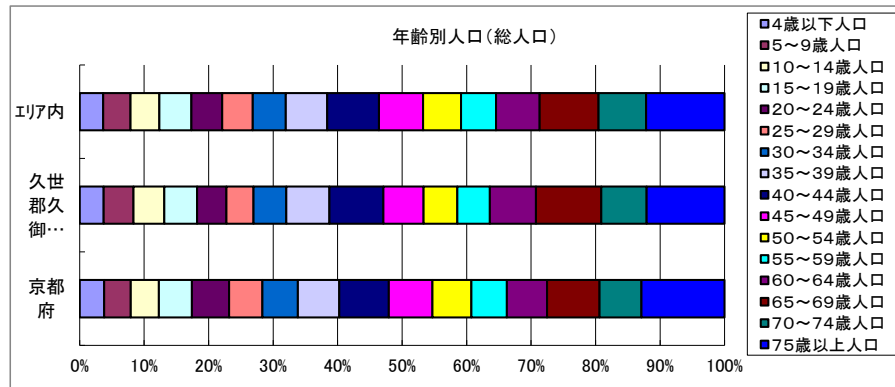
周辺地図



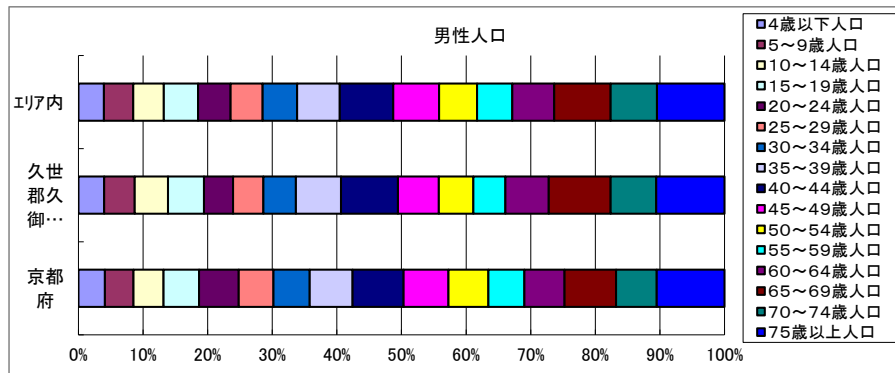
かかる小地域



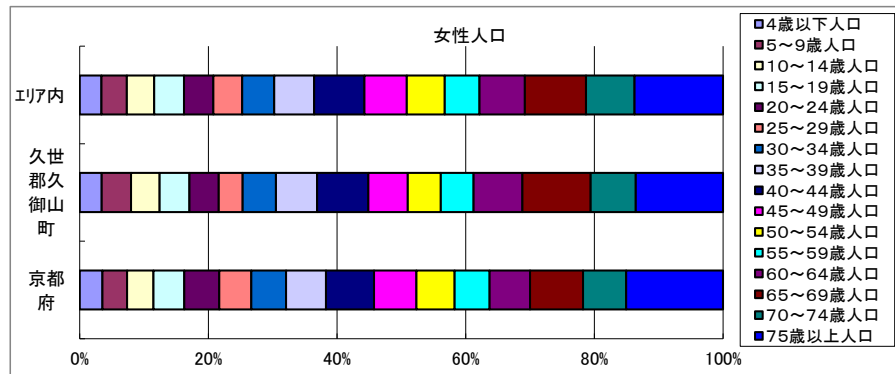
年齢別人口



データ名	半径2km	半径3km	半径5km	久世郡久御山町	京都府
総人口	22,029	66,518	265,987	15,805	2,610,353
4歳以下人口	733	2,262	9,605	570	97,280
5～9歳人口	963	2,690	11,080	715	105,169
10～14歳人口	1,027	2,944	11,856	737	111,417
15～19歳人口	1,086	3,247	13,036	785	131,235
20～24歳人口	947	3,181	12,582	699	147,511
25～29歳人口	885	3,042	12,401	647	131,935
30～34歳人口	1,022	3,265	13,544	785	140,899
35～39歳人口	1,424	4,181	16,869	1,033	163,859
40～44歳人口	1,798	5,352	21,108	1,290	196,711
45～49歳人口	1,334	4,303	17,961	959	172,296
50～54歳人口	1,162	3,609	15,524	807	154,842
55～59歳人口	1,108	3,352	14,224	775	140,488
60～64歳人口	1,547	4,451	17,852	1,103	159,764
65～69歳人口	2,234	6,321	23,984	1,560	207,567
70～74歳人口	1,629	5,179	19,449	1,084	166,300
75歳以上人口	2,562	7,969	31,971	1,866	329,552

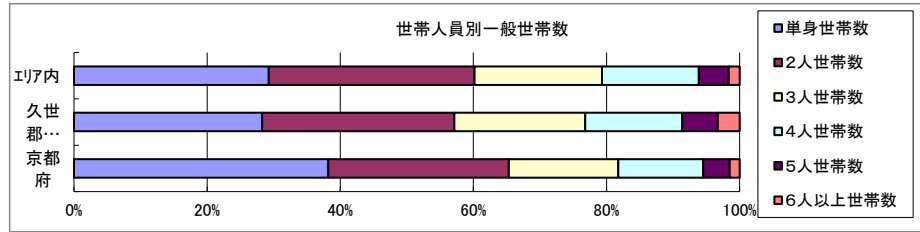


データ名	半径2km	半径3km	半径5km	久世郡久御山町	京都府
男性総人口	10,672	32,234	128,132	7,699	1,248,972
4歳以下人口	394	1,162	4,986	300	49,926
5～9歳人口	474	1,373	5,729	355	54,001
10～14歳人口	529	1,518	6,012	385	56,853
15～19歳人口	591	1,749	6,734	418	66,973
20～24歳人口	459	1,621	6,343	340	75,026
25～29歳人口	474	1,611	6,293	351	65,446
30～34歳人口	492	1,631	6,776	377	68,779
35～39歳人口	720	2,103	8,357	526	80,786
40～44歳人口	902	2,659	10,478	660	96,717
45～49歳人口	658	2,151	8,954	475	84,496
50～54歳人口	556	1,735	7,466	401	75,265
55～59歳人口	519	1,586	6,863	374	68,230
60～64歳人口	694	2,035	8,246	502	75,795
65～69歳人口	1,024	2,832	11,027	721	97,506
70～74歳人口	787	2,430	9,120	530	76,712
75歳以上人口	1,126	3,464	13,218	793	128,069



データ名	半径2km	半径3km	半径5km	久世郡久御山町	京都府
女性総人口	11,357	34,285	137,854	8,106	1,361,381
4歳以下人口	339	1,100	4,619	270	47,354
5～9歳人口	489	1,317	5,351	360	51,168
10～14歳人口	498	1,426	5,844	352	54,564
15～19歳人口	494	1,498	6,302	367	64,262
20～24歳人口	488	1,560	6,238	359	72,485
25～29歳人口	411	1,431	6,108	296	66,489
30～34歳人口	530	1,634	6,768	408	72,120
35～39歳人口	704	2,078	8,512	507	83,073
40～44歳人口	896	2,693	10,630	630	99,994
45～49歳人口	676	2,152	9,007	484	87,800
50～54歳人口	606	1,874	8,057	406	79,577
55～59歳人口	588	1,766	7,361	401	72,258
60～64歳人口	853	2,417	9,606	601	83,969
65～69歳人口	1,210	3,490	12,957	839	110,061
70～74歳人口	842	2,749	10,329	554	89,588
75歳以上人口	1,437	4,505	18,753	1,073	201,483

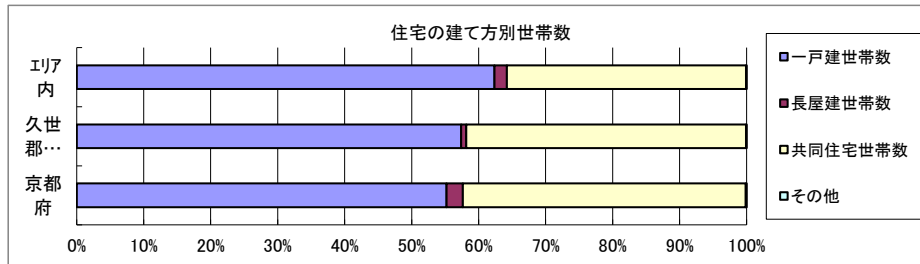
世帯数



データ名	半径2km	半径3km	半径5km	久世郡久御山町	京都府	
一般世帯総数	8,711	27,013	109,219	6,212	1,151,422	
世帯人員別	単身世帯数	2,313	7,687	31,948	1,757	440,005
	2人世帯数	2,644	8,386	33,786	1,792	312,021
	3人世帯数	1,771	5,275	20,916	1,223	189,690
	4人世帯数	1,305	3,882	15,859	904	146,725
	5人世帯数	463	1,264	4,934	333	45,709
	6人以上世帯数	215	519	1,776	203	17,272

親族世帯	6,279	19,063	76,207	4,367	698,974
核家族世帯	5,532	17,146	69,023	3,762	623,063
その他の親族世帯	746	1,917	7,184	605	75,911

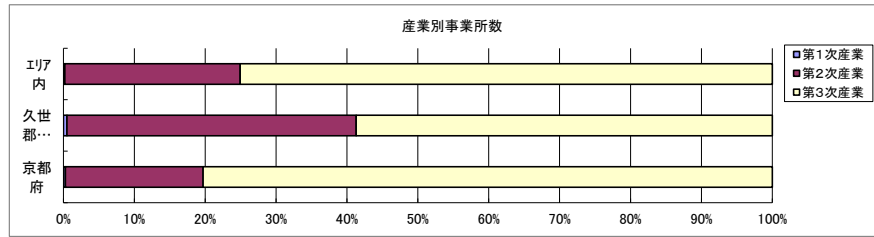
6歳未満世帯員のいる世帯	689	2,097	8,931	532	90,158
18歳未満世帯員のいる世帯	1,917	5,700	23,507	1,417	227,163
65歳以上世帯員のいる世帯	4,167	12,783	49,096	2,914	461,379



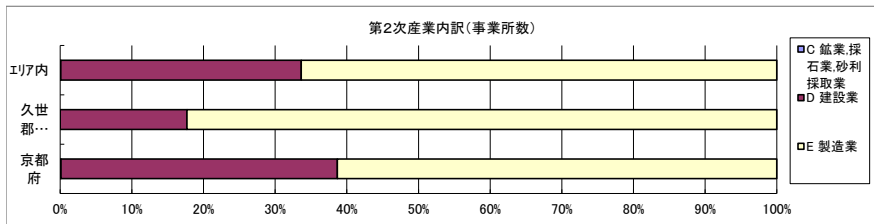
データ名	半径2km	半径3km	半径5km	久世郡久御山町	京都府	
主世帯数	8,555	26,608	107,174	6,088	1,127,023	
住宅形態	1戸建世帯数	5,599	17,606	66,822	3,494	622,125
	長屋建世帯数	41	289	1,995	46	27,434
	共同住宅世帯数	2,908	8,685	38,242	2,543	475,928
	1～2階建て	342	1,055	5,101	294	78,778
	3～5階建て	2,463	6,074	17,372	2,119	233,804
	6～10階建て	66	1,301	9,799	130	117,471
	11階建て以上	37	255	5,970	0	45,875
	その他	7	29	115	5	1,536

データ名	半径2km	半径3km	半径5km	久世郡久御山町	京都府	
住宅に住む一般世帯	8,627	26,799	108,062	6,148	1,136,862	
持ち家形態	持ち家世帯数	5,818	18,747	75,619	3,704	704,806
	民営の借家世帯数	829	3,585	18,426	757	341,610

経済センサス

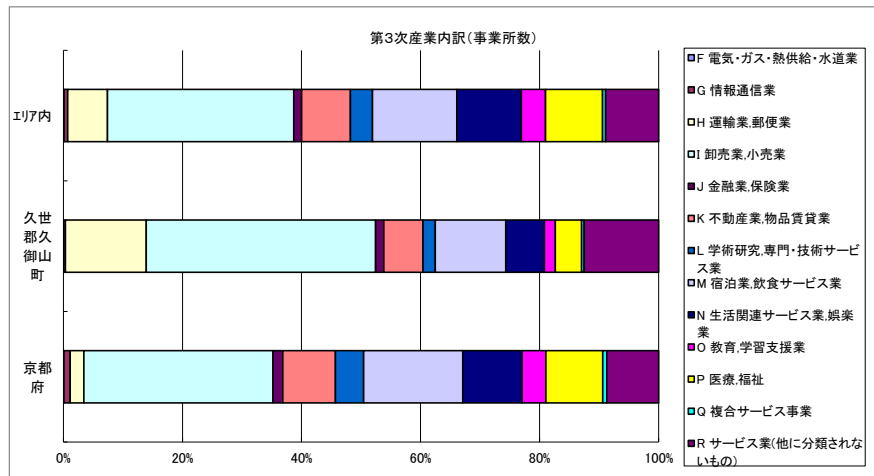


データ名	半径2km	半径3km	半径5km	久世郡久御山町	京都府
全産業事業所数 (S公務を除く)	1,564	3,564	9,418	1,579	113,774
第1次産業	5	11	18	8	302
第2次産業	610	1,084	2,331	644	22,104
第3次産業	948	2,469	7,070	927	91,368



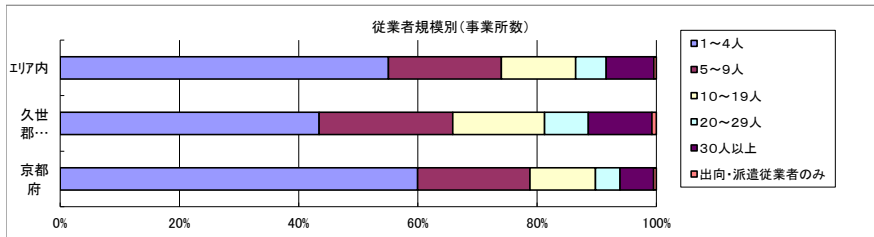
データ名	半径2km	半径3km	半径5km	久世郡久御山町	京都府
第2次産業内訳 (事業所数)					
C 鉱業、採石業、砂利採取業	0	0	2	0	23
D 建設業	121	279	782	114	8,525
E 製造業	489	805	1,547	530	13,556

データ名	半径2km	半径3km	半径5km	久世郡久御山町	京都府
第2次産業内訳 (従業者数)					
C 鉱業、採石業、砂利採取業	0	2	14	0	156
D 建設業	892	1,787	4,736	895	50,409
E 製造業	8,070	14,934	31,799	8,731	182,901



データ名	半径2km	半径3km	半径5km	久世郡久御山町	京都府
第3次産業内訳 (事業所数)					
F 電気・ガス・熱供給・水道業	0	1	8	0	71
G 情報通信業	3	9	42	3	963
H 運輸業、郵便業	113	220	472	126	2,110
I 卸売業、小売業	360	831	2,213	357	29,033
J 金融業、保険業	13	31	95	13	1,498
K 不動産業、物品賃貸業	62	181	578	61	8,087
L 学術研究、専門・技術サービス業	25	71	262	19	4,337
M 宿泊業、飲食サービス業	113	350	1,003	110	15,200
N 生活関連サービス業、娯楽業	73	252	767	60	9,097
O 教育、学習支援業	26	96	286	17	3,664
P 医療、福祉	56	201	679	41	8,740
Q 複合サービス事業	4	12	36	4	594
R サービス業(他に分類されないもの)	100	214	629	116	7,974

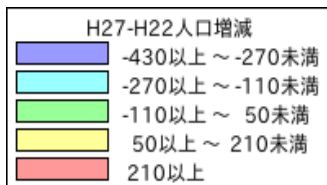
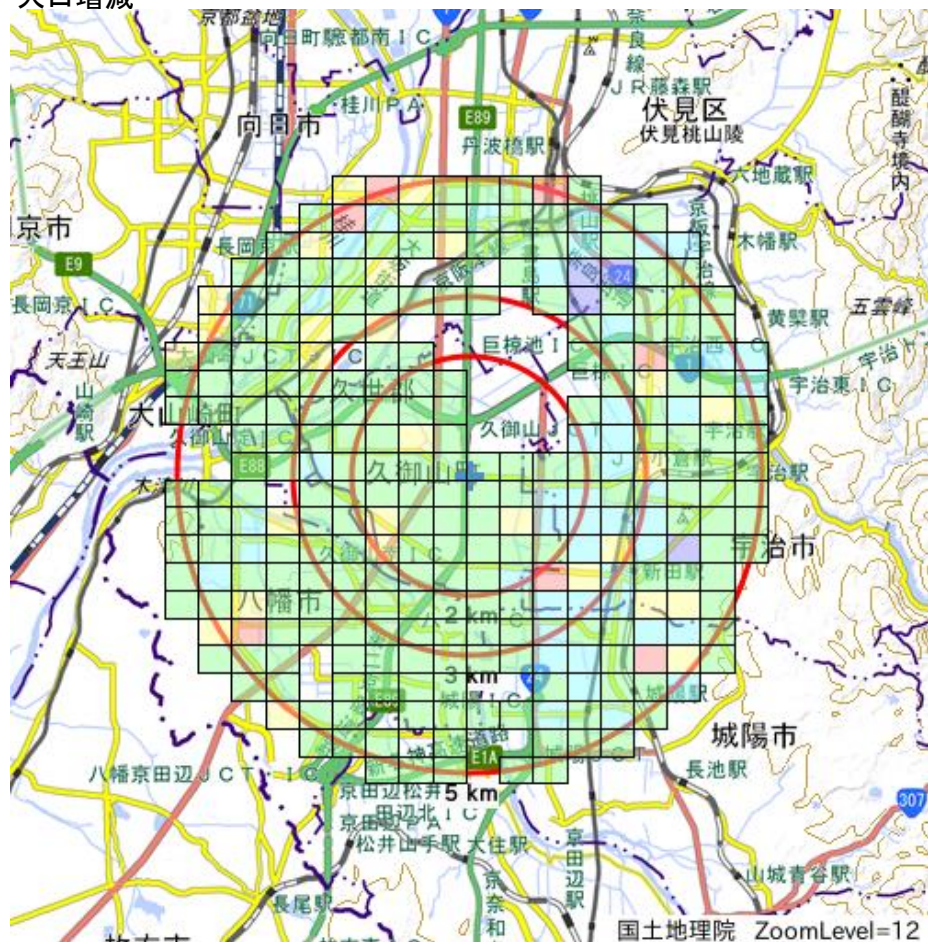
データ名	半径2km	半径3km	半径5km	久世郡久御山町	京都府
第3次産業内訳 (従業者数)					
F 電気・ガス・熱供給・水道業	0	10	215	0	2,026
G 情報通信業	22	68	489	25	14,576
H 運輸業、郵便業	3,026	6,683	13,563	4,288	55,419
I 卸売業、小売業	4,060	8,500	20,194	4,078	247,308
J 金融業、保険業	118	357	1,167	114	26,653
K 不動産業、物品賃貸業	207	666	1,951	211	30,328
L 学術研究、専門・技術サービス業	159	343	1,288	161	29,788
M 宿泊業、飲食サービス業	1,034	2,819	7,519	1,050	125,617
N 生活関連サービス業、娯楽業	589	1,676	4,317	599	46,064
O 教育、学習支援業	167	808	2,604	98	66,259
P 医療、福祉	1,786	4,217	14,395	2,113	163,193
Q 複合サービス事業	47	93	655	48	8,349
R サービス業(他に分類されないもの)	867	2,036	6,333	891	84,149



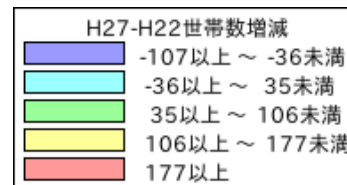
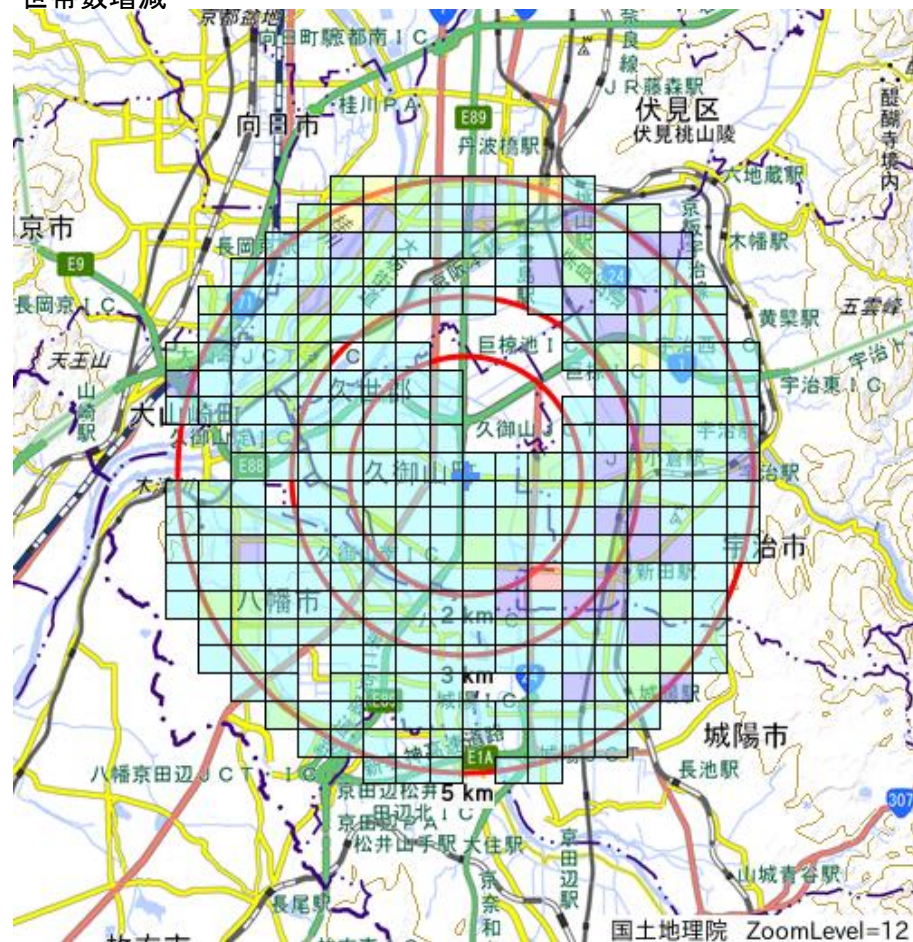
データ名	半径2km	半径3km	半径5km	久世郡久御山町	京都府
従業者規模別 (事業所数)					
1~4人	709	1,801	5,185	686	68,208
5~9人	348	730	1,785	354	21,434
10~19人	230	480	1,174	243	12,491
20~29人	108	206	481	116	4,694
30人以上	158	326	752	168	6,434
出向・派遣従業者のみ	10	21	41	12	513

データ名	半径2km	半径3km	半径5km	久世郡久御山町	京都府
従業者規模別 (従業者数)					
1~4人	1,578	3,932	11,114	1,597	145,270
5~9人	2,348	4,901	11,838	2,385	140,435
10~19人	3,152	6,525	15,957	3,328	168,480
20~29人	2,584	4,933	11,535	2,780	111,469
30人以上	11,473	25,064	61,381	13,357	571,716

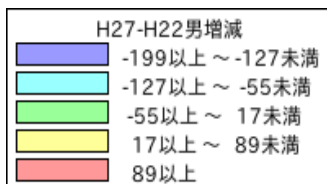
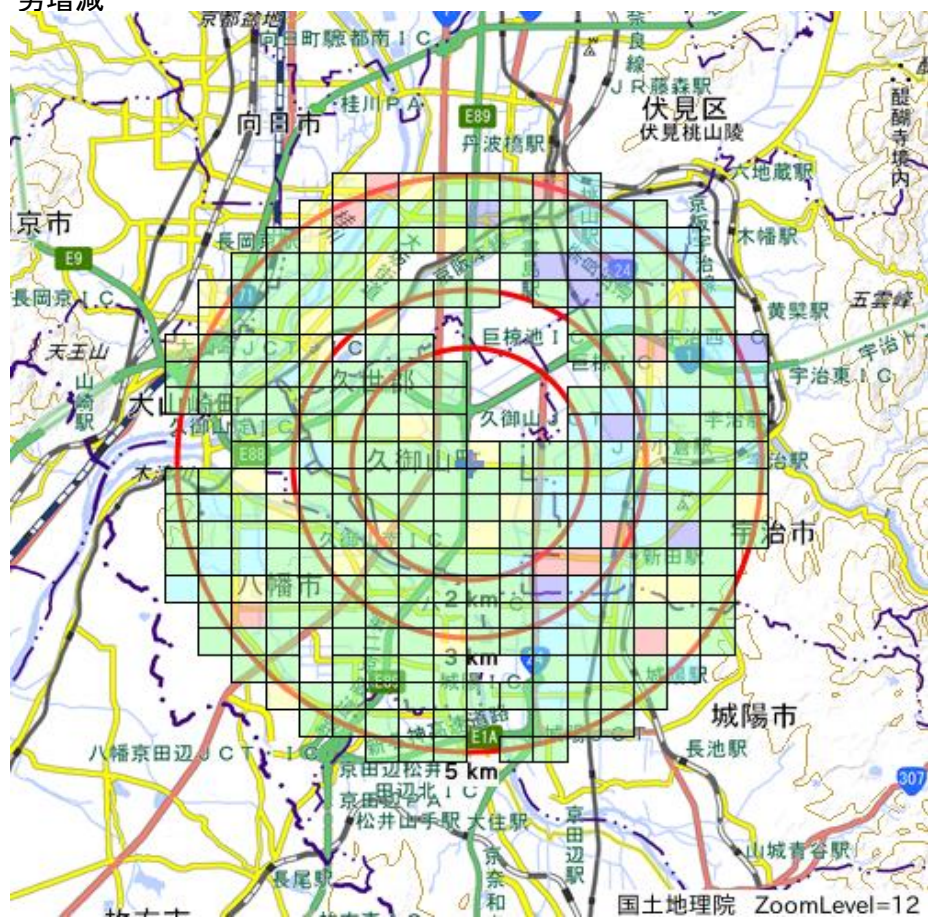
人口増減



世帯数増減



男増減



女増減

