

基本分析

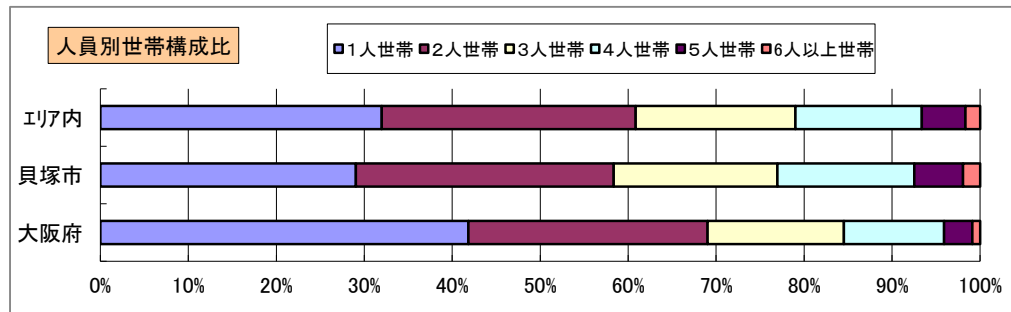
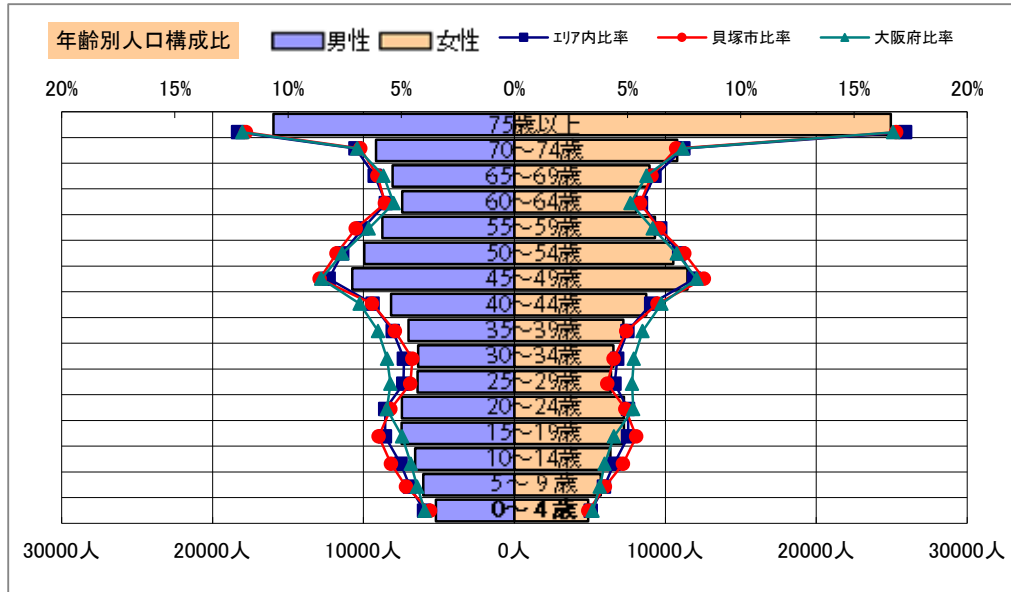
調査地点 大阪府貝塚市半田一丁目 エリア範囲 半径2km 半径3km 半径5km

| データ名 | 人口 | | | | |
|------|--------|---------|---------|--------|-----------|
| | 半径2km | 半径3km | 半径5km | 貝塚市 | 大阪府 |
| 人口総数 | 68,696 | 135,867 | 279,493 | 84,443 | 8,837,685 |
| 男人口 | 32,549 | 64,661 | 132,836 | 40,482 | 4,235,956 |
| 女人口 | 36,147 | 71,206 | 146,656 | 43,961 | 4,601,729 |

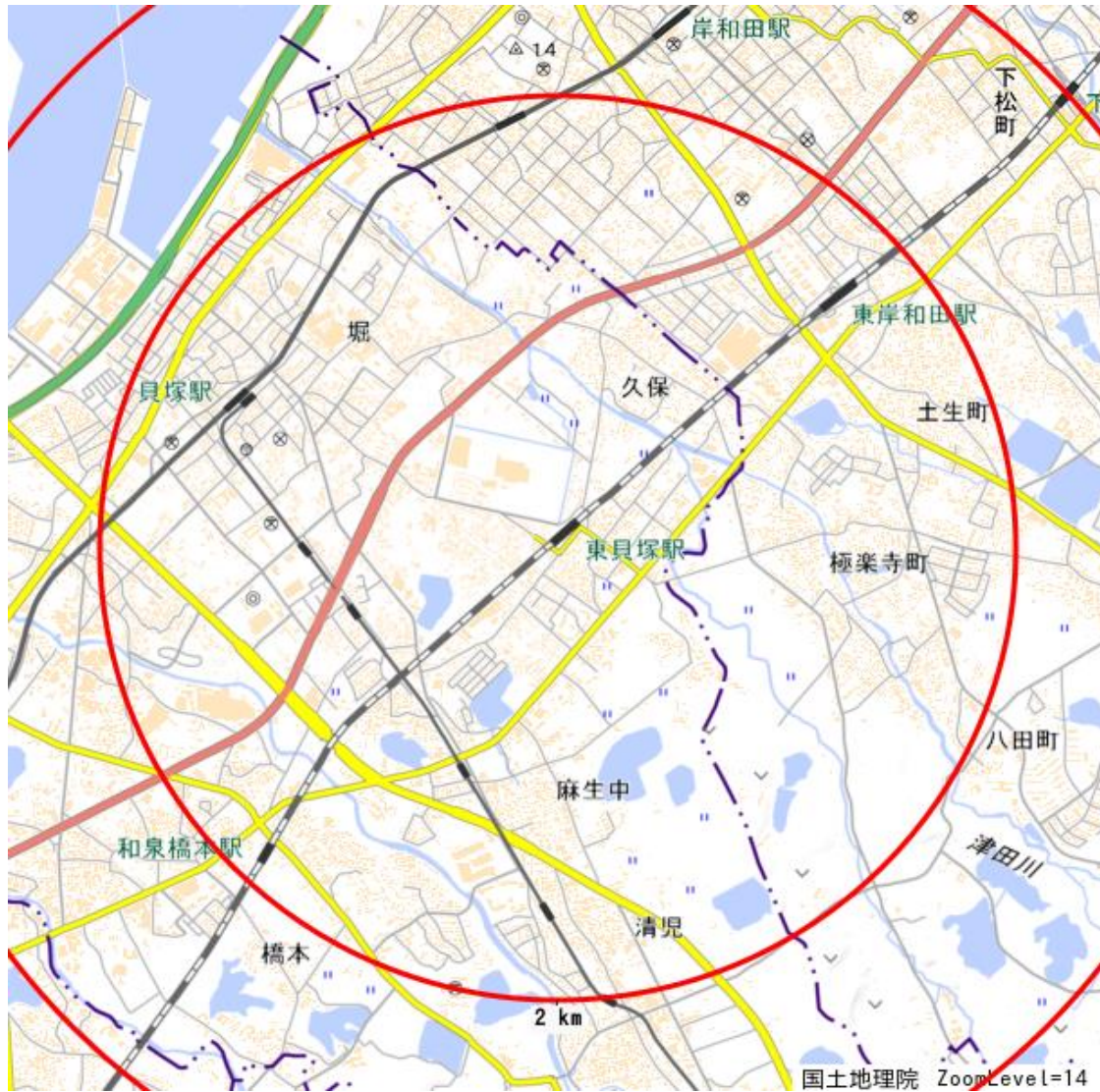
| | | | | | |
|-------|-------|--------|--------|--------|-----------|
| 75歳以上 | 9,386 | 18,868 | 40,899 | 12,105 | 1,243,742 |
| 70-74 | 4,655 | 9,378 | 19,961 | 5,843 | 618,732 |
| 65-69 | 4,135 | 8,181 | 17,019 | 5,065 | 499,249 |
| 60-64 | 3,832 | 7,572 | 15,497 | 4,712 | 448,981 |
| 55-59 | 4,646 | 8,966 | 18,062 | 5,598 | 538,085 |
| 50-54 | 5,335 | 10,428 | 20,480 | 6,421 | 633,679 |
| 45-49 | 5,607 | 11,167 | 22,205 | 7,095 | 711,919 |
| 40-44 | 4,072 | 8,302 | 16,908 | 5,276 | 572,362 |
| 35-39 | 3,444 | 6,830 | 14,248 | 4,267 | 501,482 |
| 30-34 | 3,326 | 6,246 | 12,942 | 3,716 | 467,024 |
| 25-29 | 3,225 | 6,222 | 12,812 | 3,630 | 457,956 |
| 20-24 | 3,834 | 7,366 | 14,723 | 4,333 | 467,195 |
| 15-19 | 3,830 | 7,509 | 14,725 | 4,752 | 400,821 |
| 10-14 | 3,143 | 6,405 | 12,937 | 4,279 | 366,145 |
| 5-9 | 2,637 | 5,556 | 11,753 | 3,660 | 345,940 |
| 0-4 | 2,496 | 4,741 | 10,089 | 2,917 | 317,414 |

| | | | | | |
|-----------------|--------|--------|---------|--------|-----------|
| 年少人口(0歳~14歳) | 8,276 | 16,703 | 34,779 | 10,856 | 1,029,499 |
| 生産年齢人口(15歳~64歳) | 41,151 | 80,608 | 162,604 | 49,800 | 5,199,504 |
| 老年人口(65歳以上) | 18,176 | 36,427 | 77,879 | 23,013 | 2,361,723 |
| 15歳以上就業者数 | 30,007 | 58,880 | 118,125 | 37,806 | 3,635,394 |
| 後期高齢者数(75歳以上) | 9,386 | 18,868 | 40,899 | 12,105 | 1,243,742 |

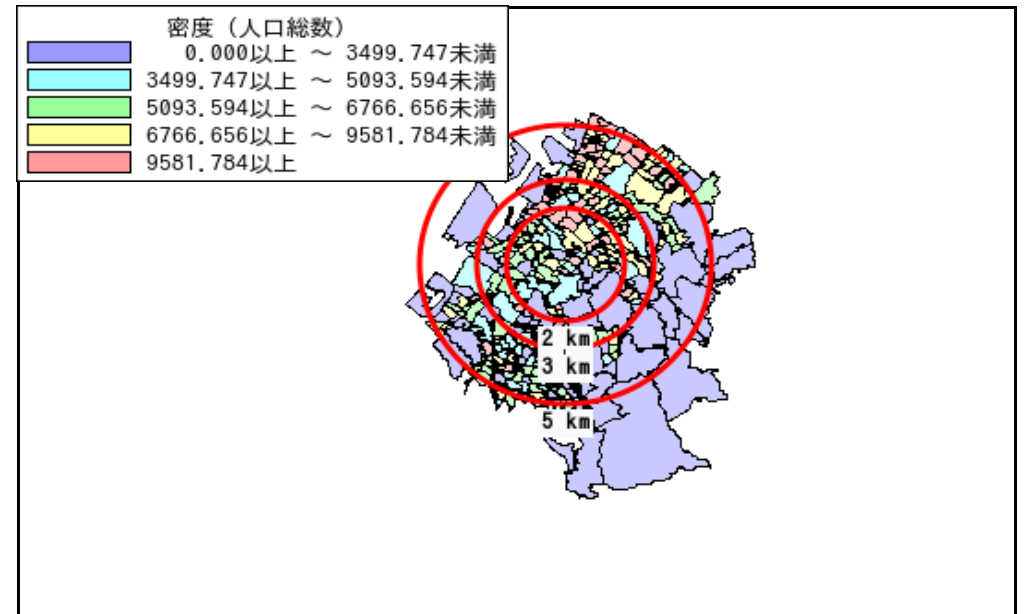
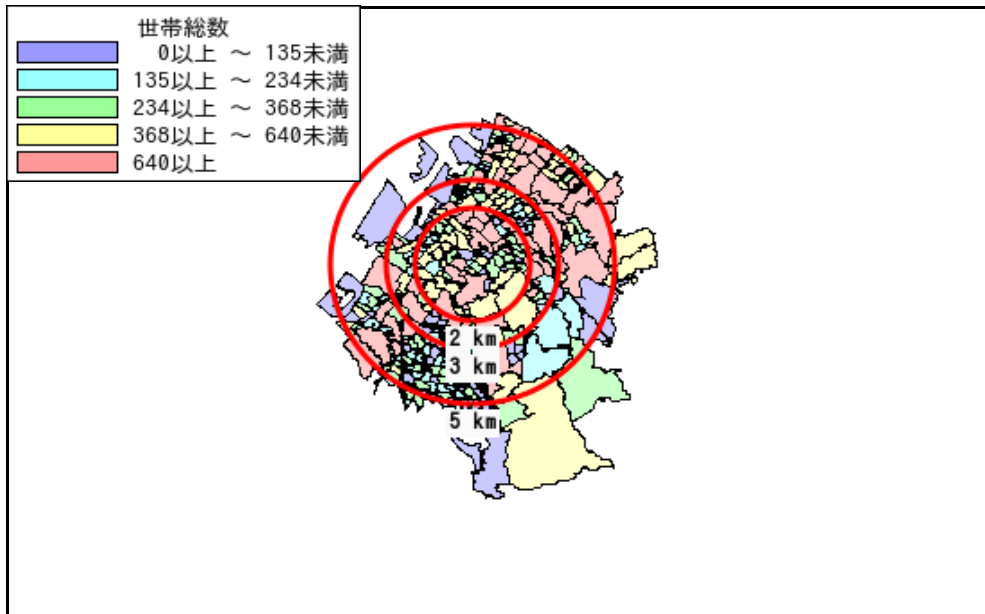
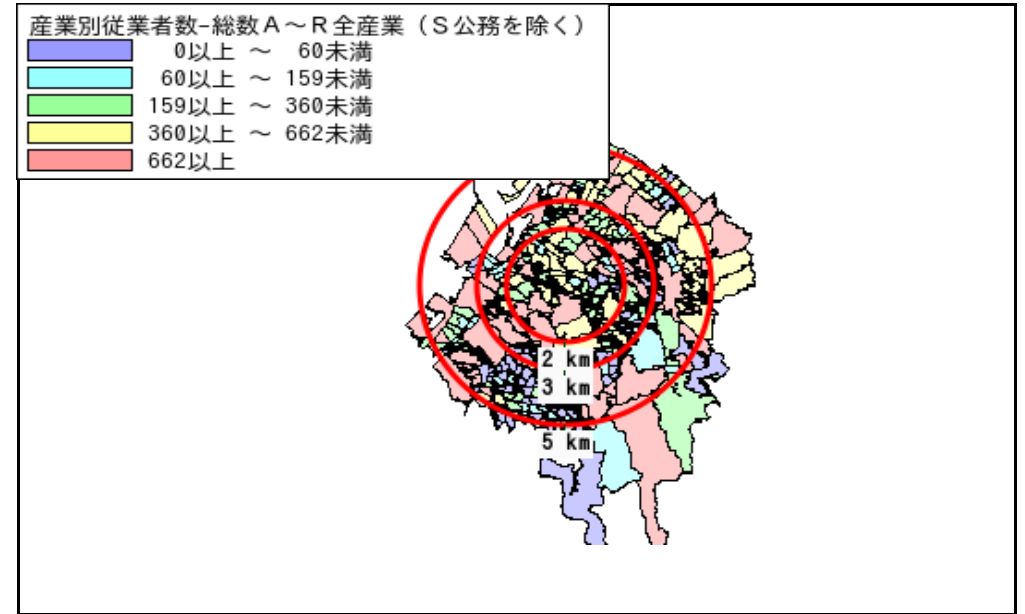
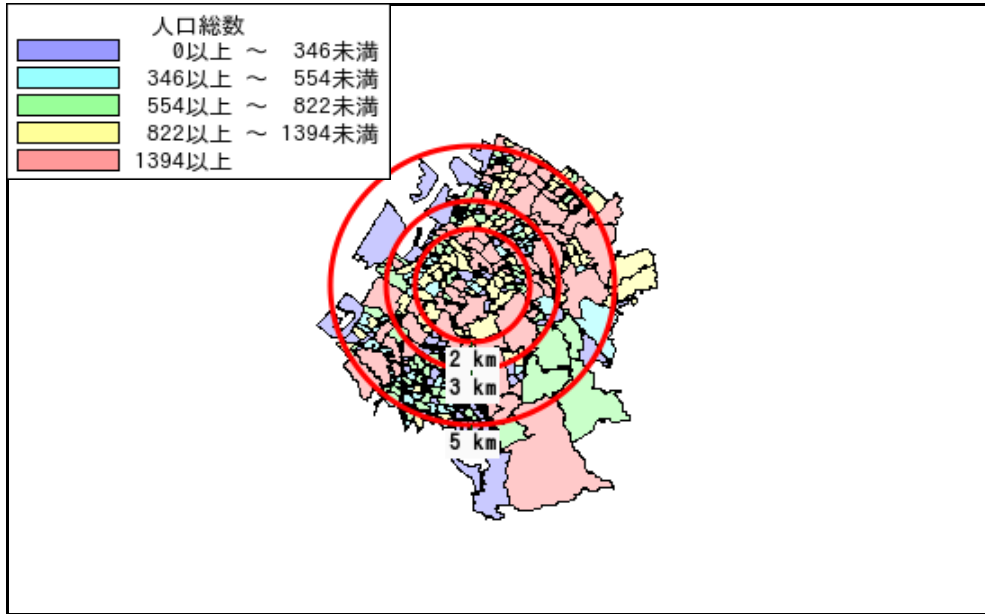
| データ名 | 世帯数 | | | | |
|---------------|--------|--------|---------|--------|-----------|
| | 半径2km | 半径3km | 半径5km | 貝塚市 | 大阪府 |
| 一般世帯総数 | 28,693 | 55,677 | 114,448 | 33,194 | 4,126,995 |
| 単身世帯 | 9,428 | 17,686 | 36,601 | 9,640 | 1,727,107 |
| 2人以上世帯 | 19,265 | 37,991 | 77,847 | 23,554 | 2,399,888 |
| 核家族世帯 | 17,311 | 34,034 | 69,588 | 21,036 | 2,192,989 |
| 夫婦のみの世帯 | 5,510 | 11,016 | 22,730 | 6,805 | 774,121 |
| 夫婦と子供から成る世帯 | 8,457 | 16,730 | 33,707 | 10,519 | 1,020,391 |
| 6歳未満世帯員のいる世帯 | 2,221 | 4,330 | 9,243 | 2,723 | 296,413 |
| 65歳以上世帯員のいる世帯 | 11,974 | 23,318 | 49,668 | 14,506 | 1,568,487 |
| 持ち家世帯 | 17,707 | 36,371 | 75,032 | 22,371 | 2,249,351 |
| 民営借家世帯 | 7,573 | 13,318 | 25,645 | 5,932 | 1,371,914 |



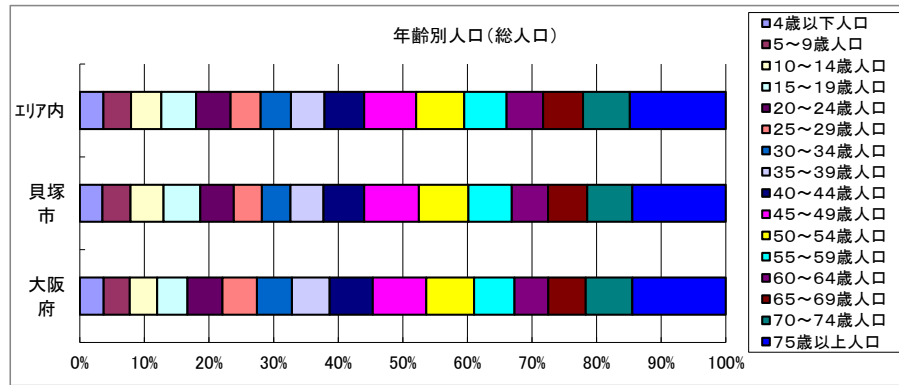
周辺地図



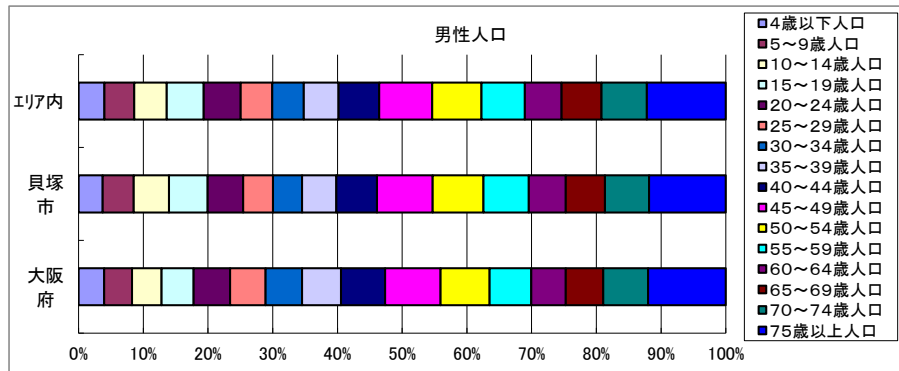
かかる小地域



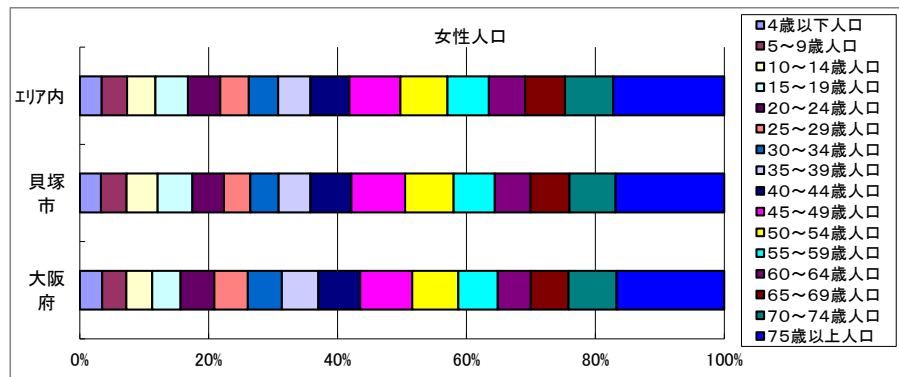
年齢別人口



| データ名 | 半径2km | 半径3km | 半径5km | 貝塚市 | 大阪府 |
|----------|--------|---------|---------|--------|-----------|
| 総人口 | 68,696 | 135,867 | 279,493 | 84,443 | 8,837,685 |
| 4歳以下人口 | 2,496 | 4,741 | 10,089 | 2,917 | 317,414 |
| 5～9歳人口 | 2,637 | 5,556 | 11,753 | 3,660 | 345,940 |
| 10～14歳人口 | 3,143 | 6,405 | 12,937 | 4,279 | 366,145 |
| 15～19歳人口 | 3,830 | 7,509 | 14,725 | 4,752 | 400,821 |
| 20～24歳人口 | 3,834 | 7,366 | 14,723 | 4,333 | 467,195 |
| 25～29歳人口 | 3,225 | 6,222 | 12,812 | 3,630 | 457,956 |
| 30～34歳人口 | 3,326 | 6,246 | 12,942 | 3,716 | 467,024 |
| 35～39歳人口 | 3,444 | 6,830 | 14,248 | 4,267 | 501,482 |
| 40～44歳人口 | 4,072 | 8,302 | 16,908 | 5,276 | 572,362 |
| 45～49歳人口 | 5,607 | 11,167 | 22,205 | 7,095 | 711,919 |
| 50～54歳人口 | 5,335 | 10,428 | 20,480 | 6,421 | 633,679 |
| 55～59歳人口 | 4,646 | 8,966 | 18,062 | 5,598 | 538,085 |
| 60～64歳人口 | 3,832 | 7,572 | 15,497 | 4,712 | 448,981 |
| 65～69歳人口 | 4,135 | 8,181 | 17,019 | 5,065 | 499,249 |
| 70～74歳人口 | 4,655 | 9,378 | 19,961 | 5,843 | 618,732 |
| 75歳以上人口 | 9,386 | 18,868 | 40,899 | 12,105 | 1,243,742 |

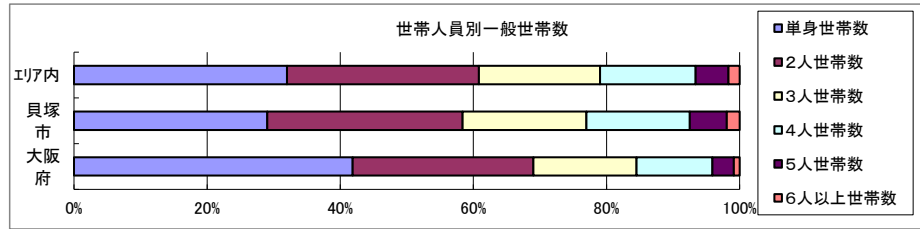


| データ名 | 半径2km | 半径3km | 半径5km | 貝塚市 | 大阪府 |
|----------|--------|--------|---------|--------|-----------|
| 男性総人口 | 32,549 | 64,661 | 132,836 | 40,482 | 4,235,956 |
| 4歳以下人口 | 1,277 | 2,471 | 5,209 | 1,492 | 162,354 |
| 5～9歳人口 | 1,342 | 2,845 | 6,034 | 1,916 | 176,474 |
| 10～14歳人口 | 1,596 | 3,257 | 6,580 | 2,186 | 187,534 |
| 15～19歳人口 | 1,917 | 3,785 | 7,475 | 2,404 | 203,718 |
| 20～24歳人口 | 1,891 | 3,684 | 7,461 | 2,195 | 231,542 |
| 25～29歳人口 | 1,594 | 3,117 | 6,418 | 1,842 | 224,908 |
| 30～34歳人口 | 1,650 | 3,085 | 6,378 | 1,804 | 230,653 |
| 35～39歳人口 | 1,692 | 3,350 | 7,024 | 2,113 | 247,335 |
| 40～44歳人口 | 1,969 | 3,992 | 8,183 | 2,519 | 280,736 |
| 45～49歳人口 | 2,686 | 5,404 | 10,736 | 3,447 | 350,481 |
| 50～54歳人口 | 2,585 | 5,054 | 9,954 | 3,150 | 311,958 |
| 55～59歳人口 | 2,227 | 4,355 | 8,759 | 2,809 | 264,101 |
| 60～64歳人口 | 1,864 | 3,657 | 7,426 | 2,291 | 218,762 |
| 65～69歳人口 | 1,966 | 3,912 | 8,074 | 2,424 | 237,306 |
| 70～74歳人口 | 2,144 | 4,343 | 9,177 | 2,727 | 284,877 |
| 75歳以上人口 | 3,637 | 7,369 | 15,961 | 4,753 | 493,162 |



| データ名 | 半径2km | 半径3km | 半径5km | 貝塚市 | 大阪府 |
|----------|--------|--------|---------|--------|-----------|
| 女性総人口 | 36,147 | 71,206 | 146,656 | 43,961 | 4,601,729 |
| 4歳以下人口 | 1,220 | 2,270 | 4,879 | 1,425 | 155,060 |
| 5～9歳人口 | 1,295 | 2,711 | 5,719 | 1,744 | 169,466 |
| 10～14歳人口 | 1,547 | 3,148 | 6,357 | 2,093 | 178,611 |
| 15～19歳人口 | 1,913 | 3,724 | 7,250 | 2,348 | 197,103 |
| 20～24歳人口 | 1,944 | 3,683 | 7,262 | 2,138 | 235,653 |
| 25～29歳人口 | 1,631 | 3,105 | 6,394 | 1,788 | 233,048 |
| 30～34歳人口 | 1,677 | 3,161 | 6,565 | 1,912 | 236,371 |
| 35～39歳人口 | 1,752 | 3,480 | 7,224 | 2,154 | 254,147 |
| 40～44歳人口 | 2,103 | 4,310 | 8,725 | 2,757 | 291,626 |
| 45～49歳人口 | 2,920 | 5,763 | 11,470 | 3,648 | 361,438 |
| 50～54歳人口 | 2,750 | 5,374 | 10,526 | 3,271 | 321,721 |
| 55～59歳人口 | 2,418 | 4,611 | 9,303 | 2,789 | 273,984 |
| 60～64歳人口 | 1,968 | 3,915 | 8,071 | 2,421 | 230,219 |
| 65～69歳人口 | 2,169 | 4,269 | 8,945 | 2,641 | 261,943 |
| 70～74歳人口 | 2,511 | 5,034 | 10,784 | 3,116 | 333,855 |
| 75歳以上人口 | 5,749 | 11,499 | 24,938 | 7,352 | 750,580 |

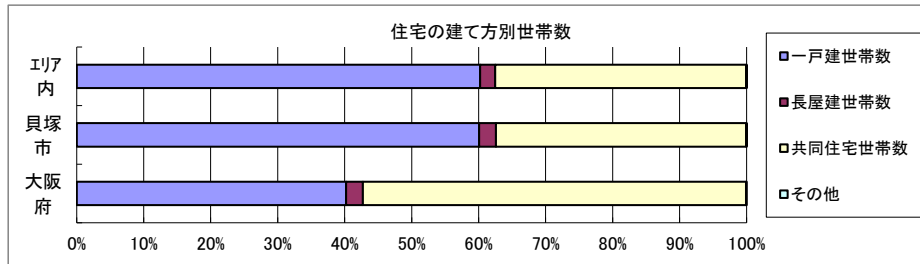
世帯数



| データ名 | 半径2km | 半径3km | 半径5km | 貝塚市 | 大阪府 | |
|--------|---------|--------|---------|--------|-----------|-----------|
| 一般世帯総数 | 28,693 | 55,677 | 114,448 | 33,194 | 4,126,995 | |
| 世帯人員別 | 単身世帯数 | 9,428 | 17,686 | 36,601 | 9,640 | 1,727,107 |
| | 2人世帯数 | 8,112 | 15,951 | 33,039 | 9,736 | 1,121,971 |
| | 3人世帯数 | 5,245 | 10,191 | 20,809 | 6,175 | 638,834 |
| | 4人世帯数 | 4,117 | 8,182 | 16,436 | 5,161 | 470,392 |
| | 5人世帯数 | 1,369 | 2,779 | 5,650 | 1,839 | 133,140 |
| | 6人以上世帯数 | 422 | 888 | 1,913 | 643 | 35,551 |

| | | | | | |
|----------|--------|--------|--------|--------|-----------|
| 親族のみの世帯 | 18,976 | 37,442 | 76,736 | 23,255 | 2,350,796 |
| 核家族世帯 | 17,311 | 34,034 | 69,588 | 21,036 | 2,192,989 |
| その他の親族世帯 | 1,665 | 3,408 | 7,148 | 2,219 | 157,807 |

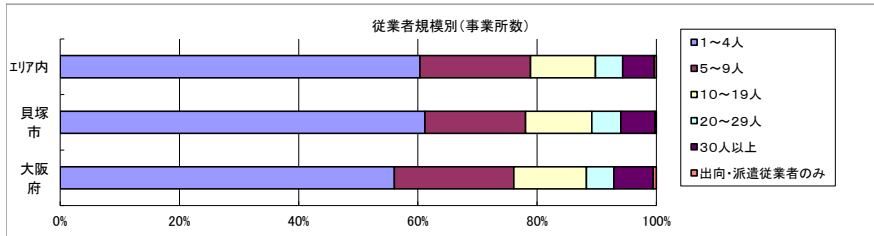
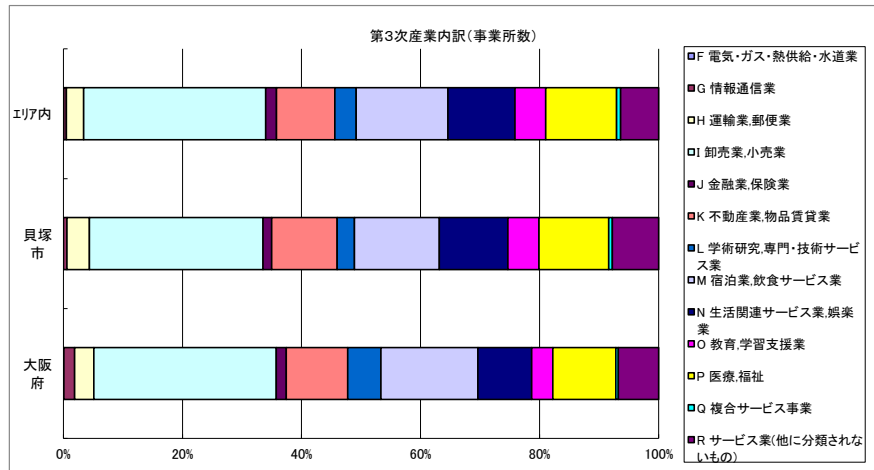
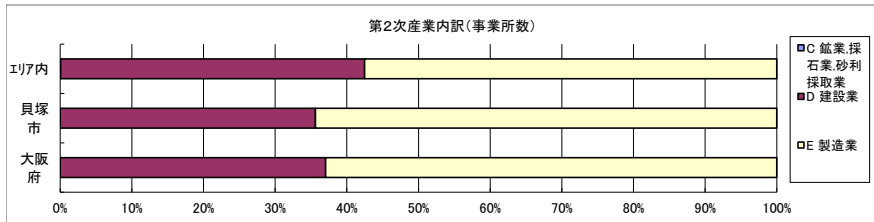
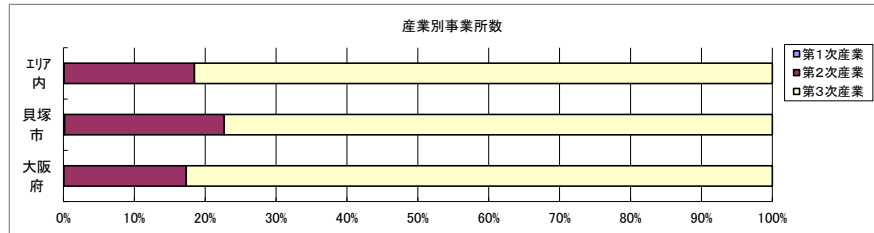
| | | | | | |
|---------------|--------|--------|--------|--------|-----------|
| 6歳未満世帯員のいる世帯 | 2,221 | 4,330 | 9,243 | 2,723 | 296,413 |
| 18歳未満世帯員のいる世帯 | 6,128 | 12,207 | 24,820 | 7,789 | 749,041 |
| 65歳以上世帯員のいる世帯 | 11,974 | 23,318 | 49,668 | 14,506 | 1,568,487 |



| データ名 | 半径2km | 半径3km | 半径5km | 貝塚市 | 大阪府 | |
|------|---------|--------|---------|--------|-----------|-----------|
| 主世帯数 | 28,181 | 54,705 | 112,351 | 32,450 | 4,045,691 | |
| 住宅形態 | 一戸建世帯数 | 15,113 | 31,743 | 67,672 | 19,497 | 1,626,462 |
| | 長屋建世帯数 | 788 | 1,315 | 2,525 | 804 | 102,115 |
| | 共同住宅世帯数 | 12,263 | 21,618 | 42,086 | 12,130 | 2,313,875 |
| | 1～2階建て | 2,839 | 4,911 | 9,895 | 2,604 | 202,287 |
| | 3～5階建て | 3,615 | 6,964 | 16,094 | 3,799 | 784,129 |
| | 6～10階建て | 3,766 | 6,100 | 10,808 | 3,186 | 669,644 |
| | 11階建て以上 | 2,043 | 3,644 | 5,289 | 2,541 | 657,815 |
| | その他 | 16 | 28 | 68 | 19 | 3,239 |

| データ名 | 半径2km | 半径3km | 半径5km | 貝塚市 | 大阪府 | |
|-----------|----------|--------|---------|--------|-----------|-----------|
| 住宅に住む一般世帯 | 28,488 | 55,274 | 113,591 | 32,799 | 4,090,622 | |
| 持ち家形態 | 持ち家世帯数 | 17,707 | 36,371 | 75,032 | 22,371 | 2,249,351 |
| | 民営の借家世帯数 | 7,573 | 13,318 | 25,645 | 5,932 | 1,371,914 |

経済センサス



| データ名 | 半径2km | 半径3km | 半径5km | 貝塚市 | 大阪府 |
|------------------|-------|-------|--------|-------|---------|
| 全産業事業所数 (S公務を除く) | 2,534 | 5,081 | 10,650 | 3,295 | 392,940 |
| 第1次産業 | 2 | 4 | 10 | 6 | 292 |
| 第2次産業 | 391 | 825 | 1,959 | 741 | 67,782 |
| 第3次産業 | 2,140 | 4,251 | 8,682 | 2,548 | 324,866 |

| データ名 | 半径2km | 半径3km | 半径5km | 貝塚市 | 大阪府 |
|------------------|--------|--------|--------|--------|-----------|
| 全産業従業者数 (S公務を除く) | 19,403 | 40,025 | 93,641 | 29,170 | 4,393,139 |
| 第1次産業 | 11 | 25 | 107 | 20 | 2,428 |
| 第2次産業 | 3,342 | 7,344 | 21,417 | 8,645 | 826,556 |
| 第3次産業 | 16,049 | 32,656 | 72,115 | 20,505 | 3,564,155 |

| データ名 | 半径2km | 半径3km | 半径5km | 貝塚市 | 大阪府 |
|----------------|-------|-------|-------|-----|--------|
| 第2次産業内訳 (事業所数) | | | | | |
| C 鉱業、採石業、砂利採取業 | 0 | 0 | 1 | 0 | 13 |
| D 建設業 | 197 | 373 | 831 | 264 | 25,089 |
| E 製造業 | 194 | 452 | 1,127 | 477 | 42,680 |

| データ名 | 半径2km | 半径3km | 半径5km | 貝塚市 | 大阪府 |
|----------------|-------|-------|--------|-------|---------|
| 第2次産業内訳 (従業者数) | | | | | |
| C 鉱業、採石業、砂利採取業 | 0 | 0 | 12 | 0 | 132 |
| D 建設業 | 1,104 | 2,095 | 4,898 | 1,391 | 222,338 |
| E 製造業 | 2,238 | 5,249 | 16,507 | 7,254 | 604,086 |

| データ名 | 半径2km | 半径3km | 半径5km | 貝塚市 | 大阪府 |
|---------------------|-------|-------|-------|-----|--------|
| 第3次産業内訳 (事業所数) | | | | | |
| F 電気・ガス・熱供給・水道業 | 0 | 2 | 3 | 0 | 229 |
| G 情報通信業 | 11 | 23 | 41 | 15 | 5,842 |
| H 運輸業、郵便業 | 28 | 79 | 251 | 96 | 10,489 |
| I 卸売業、小売業 | 651 | 1,307 | 2,656 | 743 | 99,597 |
| J 金融業、保険業 | 37 | 99 | 156 | 37 | 5,442 |
| K 不動産業、物品賃貸業 | 223 | 428 | 851 | 281 | 33,574 |
| L 学術研究、専門・技術サービス業 | 77 | 167 | 313 | 74 | 18,083 |
| M 宿泊業、飲食サービス業 | 336 | 649 | 1,337 | 363 | 52,979 |
| N 生活関連サービス業、娯楽業 | 252 | 464 | 980 | 294 | 29,366 |
| O 教育、学習支援業 | 115 | 220 | 446 | 133 | 11,546 |
| P 医療、福祉 | 248 | 506 | 1,035 | 298 | 34,357 |
| Q 複合サービス事業 | 13 | 28 | 58 | 16 | 1,380 |
| R サービス業(他に分類されないもの) | 149 | 279 | 555 | 198 | 21,982 |

| データ名 | 半径2km | 半径3km | 半径5km | 貝塚市 | 大阪府 |
|---------------------|-------|-------|--------|-------|-----------|
| 第3次産業内訳 (従業者数) | | | | | |
| F 電気・ガス・熱供給・水道業 | 0 | 39 | 48 | 0 | 12,504 |
| G 情報通信業 | 82 | 293 | 353 | 193 | 139,601 |
| H 運輸業、郵便業 | 479 | 1,529 | 4,497 | 1,630 | 256,896 |
| I 卸売業、小売業 | 4,735 | 9,101 | 19,460 | 5,652 | 1,002,387 |
| J 金融業、保険業 | 418 | 1,690 | 2,298 | 474 | 124,950 |
| K 不動産業、物品賃貸業 | 1,264 | 1,847 | 3,083 | 706 | 146,899 |
| L 学術研究、専門・技術サービス業 | 374 | 799 | 1,396 | 267 | 146,694 |
| M 宿泊業、飲食サービス業 | 2,233 | 4,502 | 9,787 | 2,389 | 415,766 |
| N 生活関連サービス業、娯楽業 | 1,052 | 1,981 | 4,736 | 1,364 | 169,344 |
| O 教育、学習支援業 | 556 | 1,195 | 2,510 | 666 | 143,651 |
| P 医療、福祉 | 3,736 | 7,466 | 18,671 | 5,432 | 574,571 |
| Q 複合サービス事業 | 242 | 441 | 649 | 250 | 21,080 |
| R サービス業(他に分類されないもの) | 878 | 1,773 | 4,627 | 1,482 | 409,812 |

| データ名 | 半径2km | 半径3km | 半径5km | 貝塚市 | 大阪府 |
|---------------|-------|-------|-------|-------|---------|
| 従業者規模別 (事業所数) | | | | | |
| 1~4人 | 1,604 | 3,158 | 6,426 | 2,016 | 220,240 |
| 5~9人 | 444 | 934 | 1,976 | 556 | 78,768 |
| 10~19人 | 267 | 530 | 1,160 | 366 | 47,879 |
| 20~29人 | 101 | 214 | 489 | 160 | 18,039 |
| 30人以上 | 110 | 230 | 561 | 188 | 25,989 |
| 出向・派遣従業者のみ | 8 | 14 | 39 | 9 | 2,025 |

| データ名 | 半径2km | 半径3km | 半径5km | 貝塚市 | 大阪府 |
|---------------|-------|--------|--------|--------|-----------|
| 従業者規模別 (従業者数) | | | | | |
| 1~4人 | 3,286 | 6,583 | 13,393 | 4,086 | 477,134 |
| 5~9人 | 2,827 | 6,016 | 12,900 | 3,604 | 516,481 |
| 10~19人 | 3,654 | 7,237 | 15,748 | 5,029 | 647,503 |
| 20~29人 | 2,356 | 5,052 | 11,642 | 3,833 | 429,026 |
| 30人以上 | 7,281 | 15,137 | 39,958 | 12,618 | 2,322,995 |

人口増減



| R02-H27人口増減 | |
|-------------|-----------------|
| Blue | -458以上 ~ -289未満 |
| Cyan | -289以上 ~ -120未満 |
| Green | -120以上 ~ 49未満 |
| Yellow | 49以上 ~ 218未満 |
| Red | 218以上 |

世帯数増減



| R02-H27世帯数増減 | |
|--------------|-----------------|
| Blue | -204以上 ~ -132未満 |
| Cyan | -132以上 ~ -60未満 |
| Green | -60以上 ~ 12未満 |
| Yellow | 12以上 ~ 84未満 |
| Red | 84以上 |

男増減



| R02-H27男増減 | |
|------------|-----------------|
| Blue | -227以上 ~ -142未満 |
| Cyan | -142以上 ~ -57未満 |
| Green | -57以上 ~ 28未満 |
| Yellow | 28以上 ~ 113未満 |
| Red | 113以上 |

女増減



| R02-H27女増減 | |
|------------|-----------------|
| Blue | -237以上 ~ -149未満 |
| Cyan | -149以上 ~ -61未満 |
| Green | -61以上 ~ 27未満 |
| Yellow | 27以上 ~ 115未満 |
| Red | 115以上 |