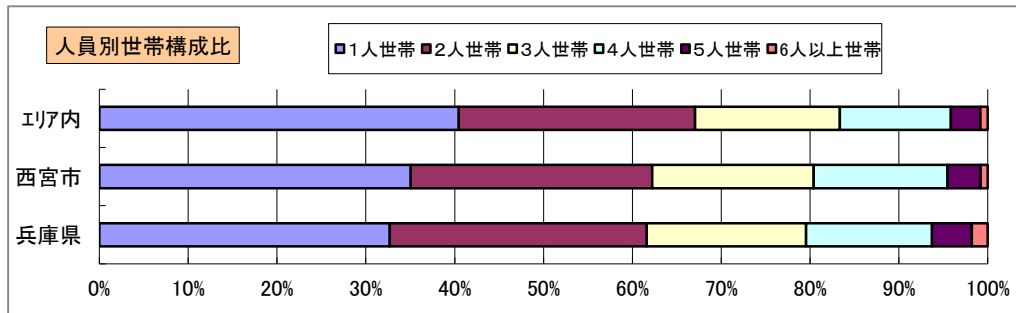
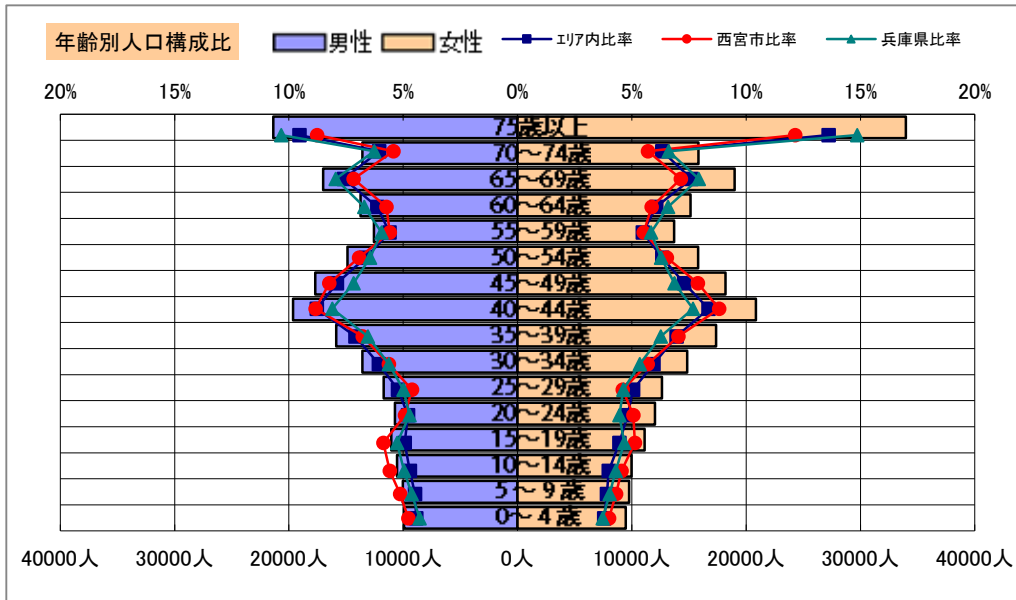


基本分析

調査地点 兵庫県西宮市古川町 エリア範囲 半径2km 半径3km 半径5km



データ名	人口				
	半径2km	半径3km	半径5km	西宮市	兵庫県
人口総数	110,378	186,129	493,255	487,850	5,534,800
男人口	51,778	88,159	234,477	228,354	2,641,561
女人口	58,600	97,969	258,778	259,496	2,893,239

75歳以上	13,023	21,856	55,337	49,546	694,869
70-74	6,825	11,553	29,381	26,136	352,666
65-69	8,487	14,081	36,003	33,523	434,111
60-64	6,794	11,241	28,873	27,205	362,975
55-59	6,151	10,245	26,247	26,016	322,093
50-54	6,962	11,507	30,675	31,490	347,775
45-49	7,613	13,028	35,889	37,699	383,156
40-44	8,550	14,617	40,513	41,354	430,624
35-39	6,412	11,529	33,240	32,391	349,868
30-34	5,546	9,834	28,412	26,537	299,718
25-29	5,090	8,731	24,343	21,607	262,439
20-24	5,912	9,326	22,740	23,421	250,659
15-19	5,431	8,829	22,173	25,649	270,905
10-14	4,757	7,882	20,519	23,574	252,452
5-9	4,261	7,263	19,799	21,993	236,216
0-4	3,771	6,883	19,397	20,458	218,203


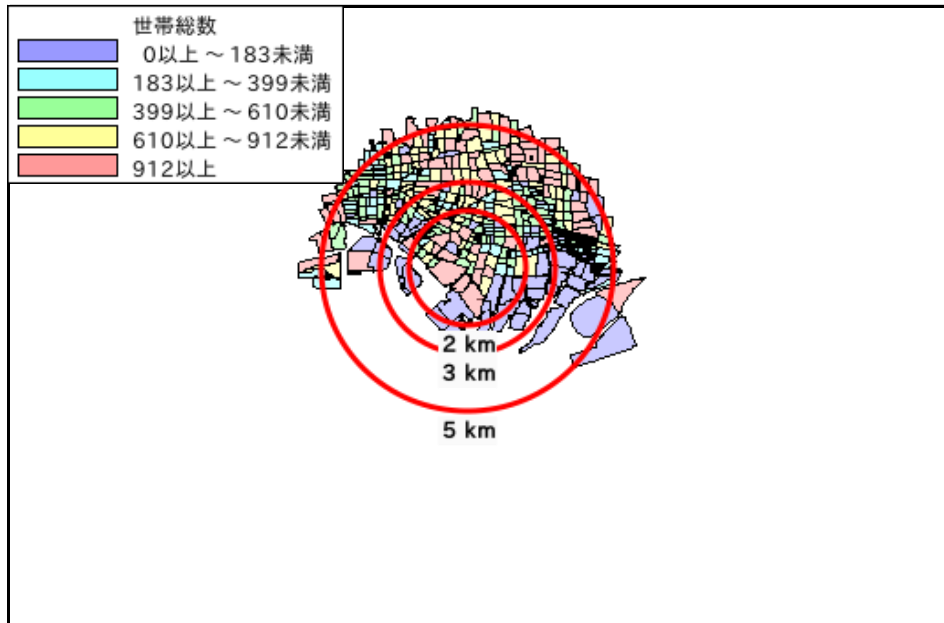
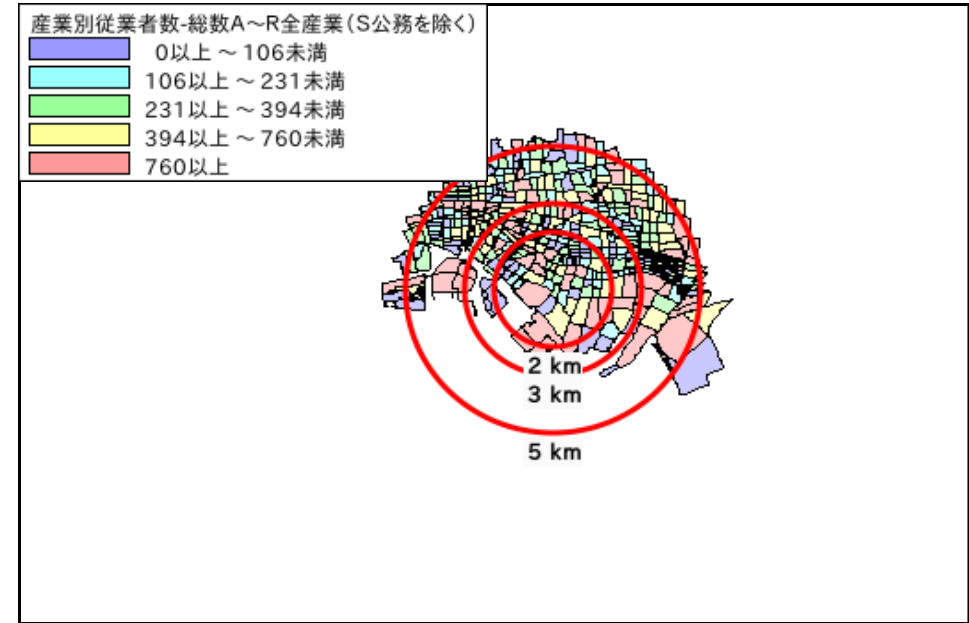
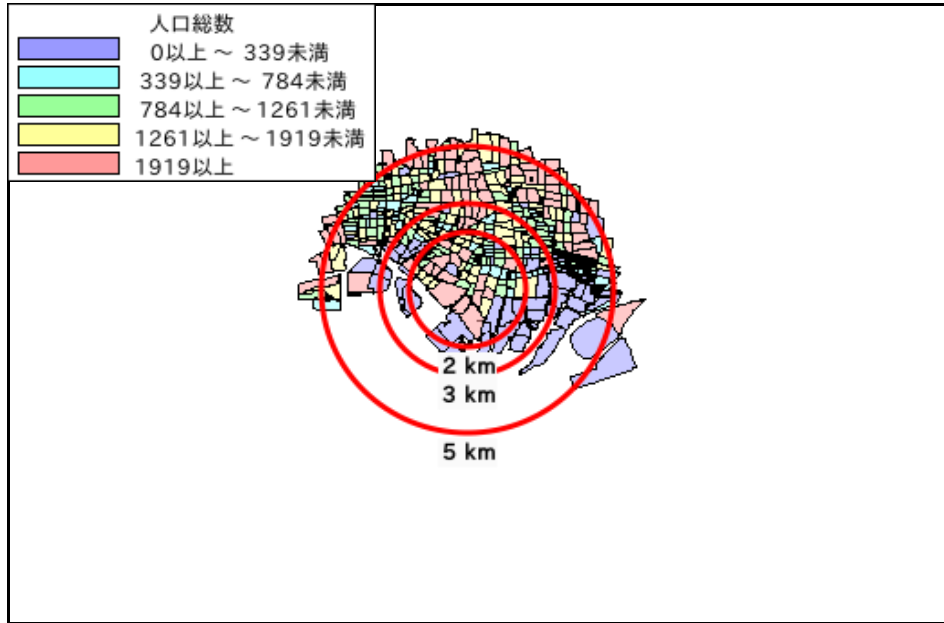
年少人口(0歳~14歳)	12,788	22,029	59,715	66,025	706,871
生産年齢人口(15歳~64歳)	64,461	108,887	293,105	293,369	3,280,212
老年人口(65歳以上)	28,335	47,490	120,720	109,205	1,481,646
15歳以上就業者数	45,913	78,150	208,438	204,206	2,443,786
後期高齢者数(75歳以上)	13,023	21,856	55,337	49,546	694,869

データ名	世帯数				
	半径2km	半径3km	半径5km	西宮市	兵庫県
一般世帯総数	50,031	83,956	227,254	210,770	2,312,284
単身世帯	19,441	32,250	91,983	73,855	756,223
2人以上世帯	30,590	51,706	135,271	136,915	1,556,061
核家族世帯	27,573	46,448	121,713	124,346	1,370,236
夫婦のみ世帯	9,561	15,861	42,551	42,040	491,848
夫婦と子供から成る世帯	13,547	22,991	59,611	65,049	668,447
6歳未満世帯員のいる世帯	3,600	6,474	18,109	19,288	201,020
65歳以上世帯員のいる世帯	19,519	32,753	82,747	72,597	974,748
持ち家世帯	23,735	42,099	114,242	117,881	1,480,548
民営借家世帯	12,428	23,620	75,703	58,594	551,796

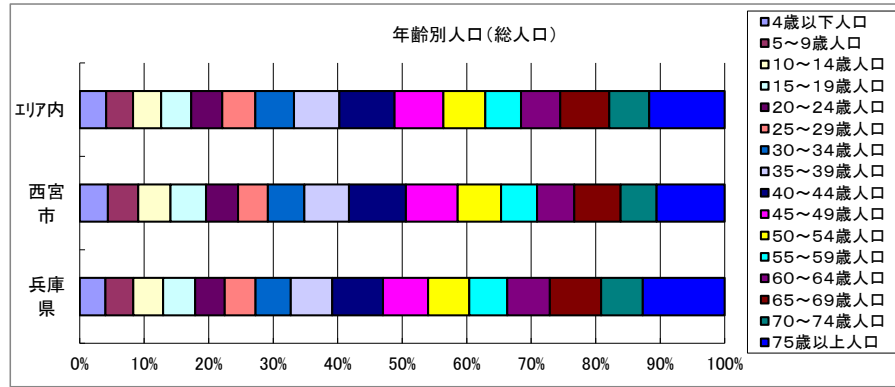
周辺地図



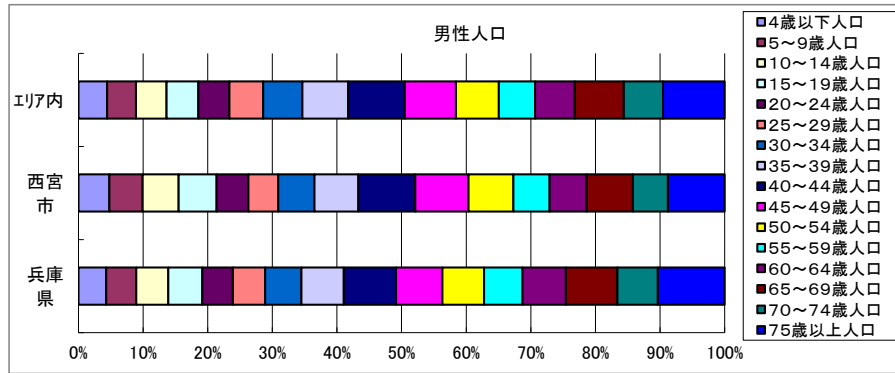
かかる小地域



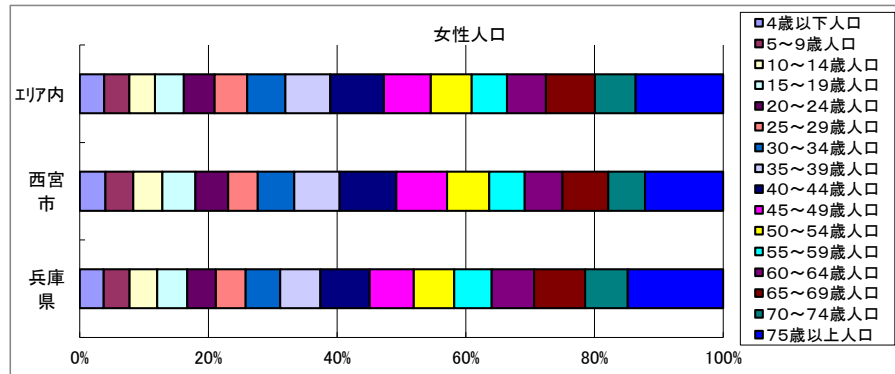
年齢別人口



データ名	半径2km	半径3km	半径5km	西宮市	兵庫県
総人口	110,378	186,129	493,255	487,850	5,534,800
4歳以下人口	3,771	6,883	19,397	20,458	218,203
5～9歳人口	4,261	7,263	19,799	21,993	236,216
10～14歳人口	4,757	7,882	20,519	23,574	252,452
15～19歳人口	5,431	8,829	22,173	25,649	270,905
20～24歳人口	5,912	9,326	22,740	23,421	250,659
25～29歳人口	5,090	8,731	24,343	21,607	262,439
30～34歳人口	5,546	9,834	28,412	26,537	299,718
35～39歳人口	6,412	11,529	33,240	32,391	349,868
40～44歳人口	8,550	14,617	40,513	41,354	430,624
45～49歳人口	7,613	13,028	35,889	37,699	383,156
50～54歳人口	6,962	11,507	30,675	31,490	347,775
55～59歳人口	6,151	10,245	26,247	26,016	322,093
60～64歳人口	6,794	11,241	28,873	27,205	362,975
65～69歳人口	8,487	14,081	35,203	33,523	434,111
70～74歳人口	6,825	11,553	29,381	26,136	352,666
75歳以上人口	13,023	21,856	55,337	49,546	694,869

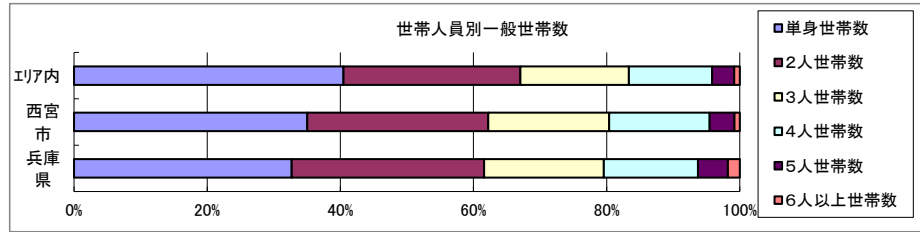


データ名	半径2km	半径3km	半径5km	西宮市	兵庫県
男性総人口	51,778	88,159	234,477	228,354	2,641,561
4歳以下人口	1,907	3,534	9,928	10,462	111,517
5～9歳人口	2,153	3,696	10,028	11,238	120,769
10～14歳人口	2,438	4,030	10,544	12,214	129,389
15～19歳人口	2,620	4,376	11,047	12,827	137,222
20～24歳人口	2,547	4,268	10,721	10,761	123,045
25～29歳人口	2,448	4,249	11,717	10,104	130,001
30～34歳人口	2,648	4,671	13,572	12,302	146,692
35～39歳人口	2,977	5,491	15,869	14,803	170,553
40～44歳人口	4,099	7,093	19,646	19,327	210,980
45～49歳人口	3,736	6,419	17,691	18,006	186,728
50～54歳人口	3,256	5,480	14,869	15,179	168,080
55～59歳人口	2,898	4,837	12,555	12,229	154,977
60～64歳人口	3,183	5,308	13,737	12,539	174,574
65～69歳人口	4,088	6,727	16,997	15,676	207,193
70～74歳人口	3,093	5,289	13,566	11,890	163,152
75歳以上人口	5,194	8,645	21,369	19,192	269,416



データ名	半径2km	半径3km	半径5km	西宮市	兵庫県
女性総人口	58,600	97,969	258,778	259,496	2,893,239
4歳以下人口	1,864	3,350	9,470	9,996	106,686
5～9歳人口	2,107	3,567	9,771	10,755	115,447
10～14歳人口	2,319	3,853	9,975	11,360	123,063
15～19歳人口	2,811	4,453	11,125	12,822	133,683
20～24歳人口	3,364	5,058	12,018	12,660	127,614
25～29歳人口	2,641	4,482	12,626	11,503	132,438
30～34歳人口	2,898	5,163	14,840	14,235	153,026
35～39歳人口	3,436	6,038	17,370	17,588	179,315
40～44歳人口	4,452	7,524	20,867	22,027	219,644
45～49歳人口	3,877	6,608	18,197	19,693	196,428
50～54歳人口	3,706	6,027	15,807	16,311	179,695
55～59歳人口	3,253	5,408	13,692	13,787	167,116
60～64歳人口	3,611	5,933	15,137	14,666	188,401
65～69歳人口	4,398	7,355	19,006	17,847	226,918
70～74歳人口	3,733	6,264	15,815	14,246	189,514
75歳以上人口	7,829	13,211	33,968	30,354	425,453

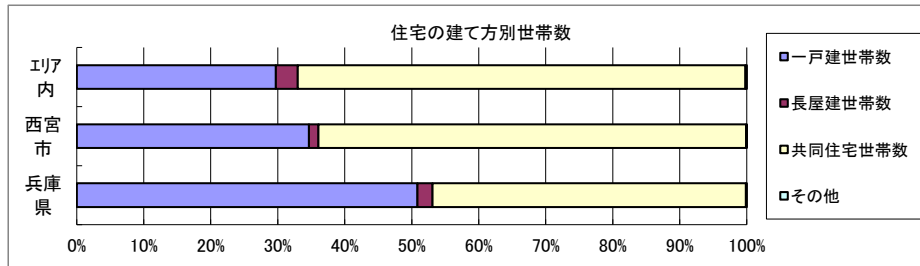
世帯数



データ名	半径2km	半径3km	半径5km	西宮市	兵庫県	
一般世帯総数	50,031	83,956	227,254	210,770	2,312,284	
世帯人員別	単身世帯数	19,441	32,250	91,983	73,855	756,223
	2人世帯数	13,580	22,741	60,402	57,286	668,191
	3人世帯数	8,377	14,330	37,030	38,305	415,499
	4人世帯数	6,488	10,934	28,402	31,811	327,483
	5人世帯数	1,747	2,992	7,549	7,839	103,448
	6人以上世帯数	398	709	1,888	1,674	41,440

親族世帯	29,604	50,021	131,072	132,696	1,534,922
核家族世帯	27,573	46,448	121,713	124,346	1,370,236
その他の親族世帯	2,031	3,574	9,359	8,350	164,686

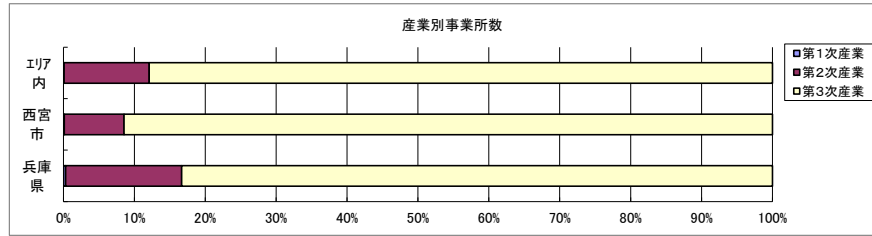
6歳未満世帯員のいる世帯	3,600	6,474	18,109	19,288	201,020
18歳未満世帯員のいる世帯	9,392	16,290	44,152	49,312	510,494
65歳以上世帯員のいる世帯	19,519	32,753	82,747	72,597	974,748



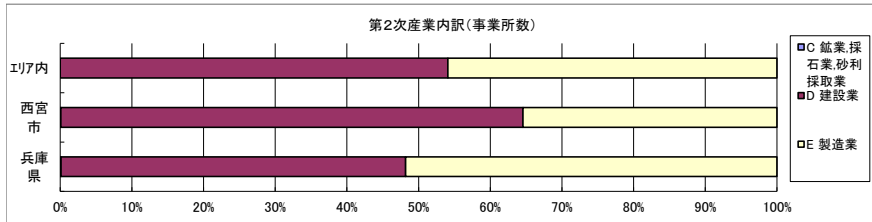
データ名	半径2km	半径3km	半径5km	西宮市	兵庫県	
主世帯数	48,370	81,445	221,192	205,696	2,258,230	
住宅形態	一戸建世帯数	13,729	25,605	65,719	71,251	1,147,969
	長屋建世帯数	1,394	2,784	7,240	2,970	50,907
	共同住宅世帯数	33,182	52,918	147,821	131,296	1,056,162
	1~2階建て	2,292	4,607	13,506	11,556	164,237
	3~5階建て	12,398	21,461	59,091	55,792	412,953
	6~10階建て	7,782	13,912	43,932	40,090	271,188
	11階建て以上	10,710	12,938	31,292	23,858	207,784
	その他	65	138	411	179	3,192

データ名	半径2km	半径3km	半径5km	西宮市	兵庫県
住宅に住む一般世帯	48,665	81,958	222,451	206,985	2,273,173
持ち家世帯数	23,735	42,099	114,242	117,881	1,480,548
持ち家形態	12,428	23,620	75,703	58,594	551,796
民営の借家世帯数					

経済センサス

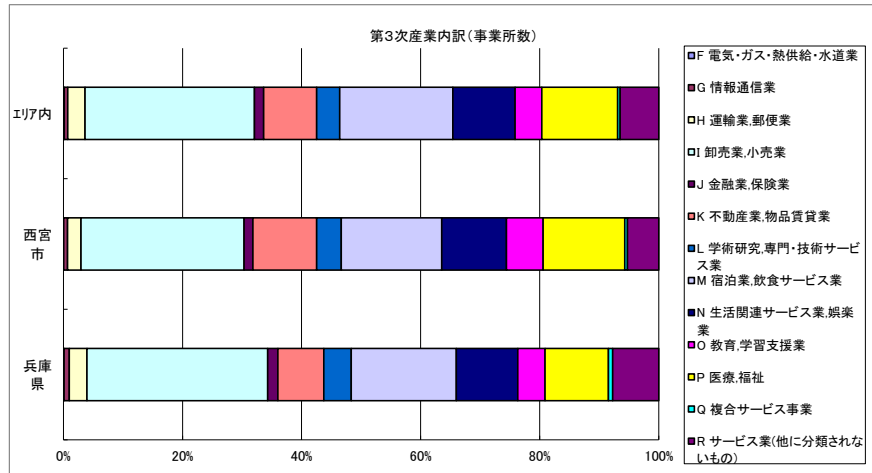


データ名	半径2km	半径3km	半径5km	西宮市	兵庫県
全産業事業所数 (S公務を除く)	3,040	5,839	17,894	13,895	214,169
第1次産業	3	6	14	16	650
第2次産業	344	764	2,150	1,171	35,042
第3次産業	2,692	5,069	15,730	12,708	178,477



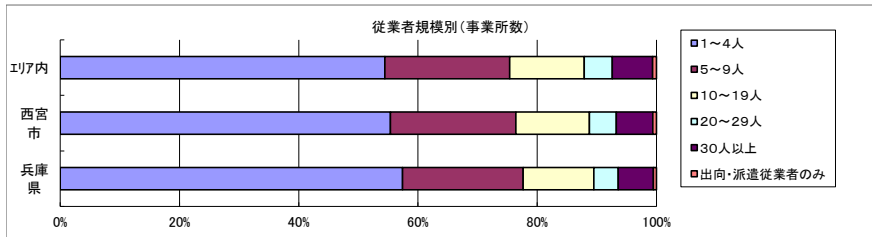
データ名	半径2km	半径3km	半径5km	西宮市	兵庫県
第2次産業内訳 (事業所数)					
C 鉱業、採石業、砂利採取業	0	0	0	1	36
D 建設業	188	412	1,163	755	16,851
E 製造業	156	352	987	415	18,155

データ名	半径2km	半径3km	半径5km	西宮市	兵庫県
第2次産業内訳 (従業者数)					
C 鉱業、採石業、砂利採取業	0	0	0	17	296
D 建設業	1,519	3,416	9,929	5,456	110,137
E 製造業	4,931	10,854	26,908	12,194	404,201



データ名	半径2km	半径3km	半径5km	西宮市	兵庫県
第3次産業内訳 (事業所数)					
F 電気・ガス・熱供給・水道業	6	11	21	7	171
G 情報通信業	15	24	93	81	1,574
H 運輸業、郵便業	73	183	456	287	5,316
I 卸売業、小売業	757	1,452	4,474	3,480	54,143
J 金融業、保険業	27	46	244	190	3,074
K 不動産業、物品賃貸業	262	477	1,403	1,361	13,765
L 学術研究、専門・技術サービス業	80	154	610	523	8,250
M 宿泊業、飲食サービス業	512	960	2,988	2,145	31,496
N 生活関連サービス業、娯楽業	316	573	1,647	1,381	18,423
O 教育、学習支援業	139	221	703	786	8,189
P 医療、福祉	365	650	2,004	1,741	18,964
Q 複合サービス事業	13	24	67	59	1,282
R サービス業(他に分類されないもの)	127	294	1,020	667	13,830

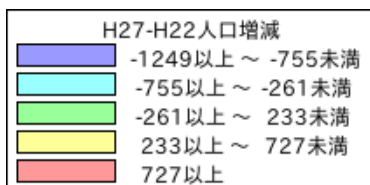
データ名	半径2km	半径3km	半径5km	西宮市	兵庫県
第3次産業内訳 (従業者数)					
F 電気・ガス・熱供給・水道業	153	273	556	172	4,595
G 情報通信業	243	319	1,022	828	22,315
H 運輸業、郵便業	2,563	7,277	17,825	11,282	130,719
I 卸売業、小売業	7,715	14,638	41,739	33,480	449,366
J 金融業、保険業	287	499	4,071	2,544	46,745
K 不動産業、物品賃貸業	761	1,592	6,248	5,380	54,456
L 学術研究、専門・技術サービス業	390	835	4,047	2,415	62,841
M 宿泊業、飲食サービス業	3,650	6,487	20,916	16,571	228,205
N 生活関連サービス業、娯楽業	2,327	3,674	9,520	8,074	96,619
O 教育、学習支援業	3,407	4,074	9,032	13,104	81,476
P 医療、福祉	7,961	12,824	32,353	26,892	321,523
Q 複合サービス事業	74	487	1,149	752	17,266
R サービス業(他に分類されないもの)	1,979	4,334	17,081	10,860	165,131



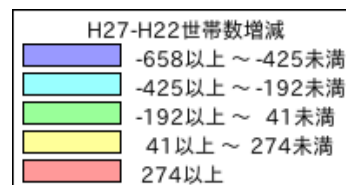
データ名	半径2km	半径3km	半径5km	西宮市	兵庫県
従業者規模別 (事業所数)					
1~4人	1,694	3,242	9,742	7,695	122,934
5~9人	628	1,166	3,746	2,924	43,356
10~19人	369	715	2,238	1,714	25,384
20~29人	132	263	843	626	8,754
30人以上	191	404	1,208	848	12,612
出向・派遣従業者のみ	26	49	116	88	1,129

データ名	半径2km	半径3km	半径5km	西宮市	兵庫県
従業者規模別 (従業者数)					
1~4人	3,626	6,968	21,275	16,821	263,409
5~9人	4,141	7,686	24,584	19,174	284,483
10~19人	5,027	9,751	30,203	23,062	341,954
20~29人	3,153	6,335	20,101	14,936	208,170
30人以上	22,016	40,884	106,418	76,126	1,105,086

人口増減



世帯数増減



男増減



H27-H22男増減	
Blue	-582以上 ~ -364未満
Cyan	-364以上 ~ -146未満
Green	-146以上 ~ 72未満
Yellow	72以上 ~ 290未満
Red	290以上

女増減



H27-H22女増減	
Blue	-667以上 ~ -391未満
Cyan	-391以上 ~ -115未満
Green	-115以上 ~ 161未満
Yellow	161以上 ~ 437未満
Red	437以上