基本分析

調査地点　大阪府東大阪市大蓮東5丁目　エリア範囲　半径2km　半径3km　半径5km

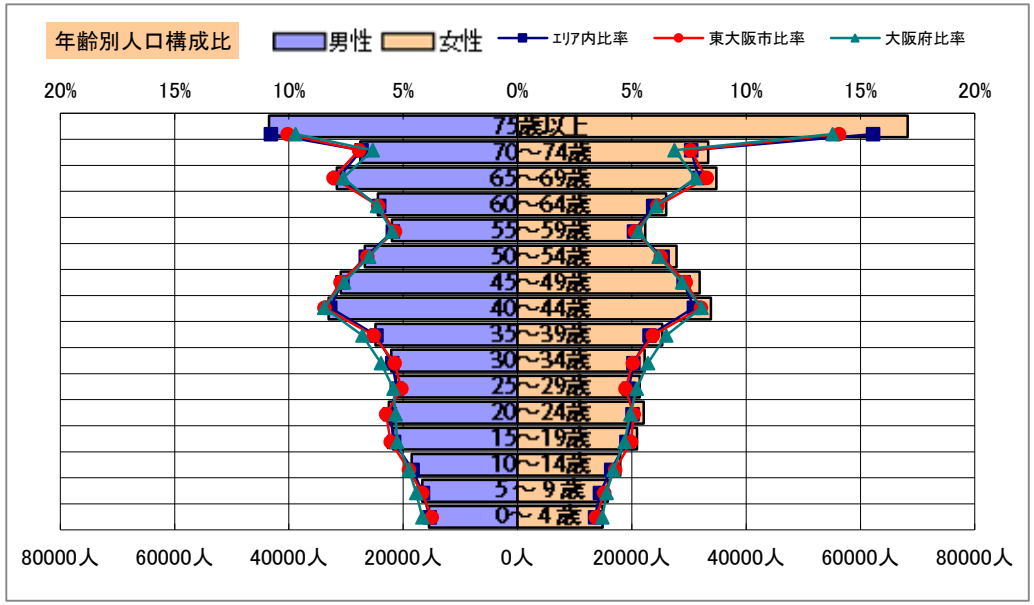

データ名	人口				
	半径2km	半径3km	半径5km	東大阪市	大阪府
人口総数	135,082	307,473	856,820	502,784	8,839,469
男人口	65,663	148,446	411,406	246,053	4,256,049
女人口	69,418	159,026	445,414	256,731	4,583,420

75歳以上	16,869	39,428	111,755	59,253	1,030,480
70-74	9,905	21,891	60,869	35,495	575,811
65-69	10,382	23,335	66,409	39,937	672,033
60-64	7,798	17,637	50,452	29,886	531,662
55-59	6,742	15,556	44,334	25,659	467,690
50-54	8,305	19,181	54,560	31,386	551,324
45-49	9,698	22,387	62,751	36,890	643,324
40-44	10,774	24,190	66,865	40,223	718,598
35-39	8,044	17,803	50,219	29,827	578,529
30-34	6,906	15,690	44,346	25,455	508,261
25-29	6,263	14,587	42,639	23,952	463,425
20-24	7,265	16,456	44,561	26,443	446,399
15-19	6,889	15,635	42,694	25,644	432,442
10-14	5,806	13,470	36,493	22,041	388,630
5- 9	5,254	12,067	32,486	19,480	361,836
0- 4	4,897	11,129	30,345	17,557	342,645

年少人口（0歳～14歳）	15,957	36,666	99,324	59,078	1,093,111
生産年齢人口（15歳～64歳	78,683	179,123	503,422	295,365	5,341,654
老年人口（65歳以上）	37,156	84,653	239,033	134,685	2,278,324
15歳以上就業者数	56,335	125,274	349,016	212,900	3,777,655
後期高齢者数（75歳以上）	16,869	39,428	111,755	59,253	1,030,480

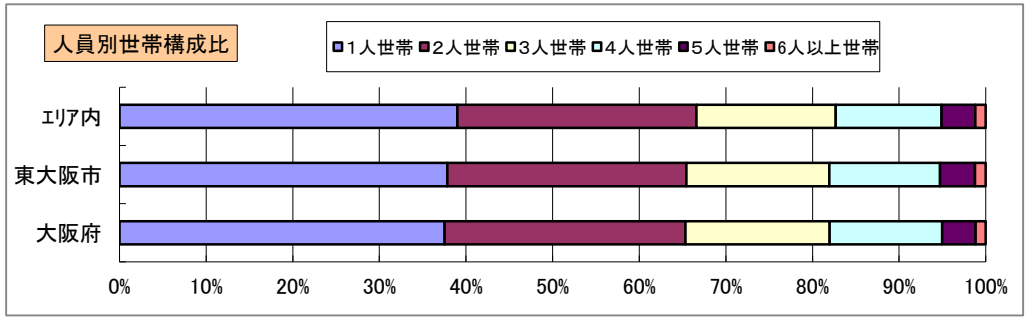

データ名	世帯数				
	半径2km	半径3km	半径5km	東大阪市	大阪府
一般世帯総数	60,644	137,281	385,727	223,227	3,918,441
単身世帯	23,074	52,549	150,419	84,503	1,470,615
2人以上世帯	37,570	84,732	235,308	138,724	2,447,826
核家族世帯	33,684	75,685	208,739	123,967	2,197,734
夫婦のみの世帯	11,501	25,527	70,682	41,918	763,849
夫婦と子供から成る世帯	15,747	35,239	95,959	59,169	1,054,207
6歳未満世帯員のいる世帯	4,601	10,314	28,069	16,313	318,386
65歳以上世帯員のいる世帯	25,637	57,908	164,565	91,793	1,531,940
持ち家世帯	33,844	73,091	203,116	129,625	2,178,770
民営借家世帯	21,520	48,115	137,173	77,197	1,232,340

平成27年国勢調査

周辺地図

JR長瀬駅
近鉄大阪線
東大阪南IC
福万寺町
△33
衣摺加美北駅
八尾PA
八尾IC
新加美駅
加美駅
亀井町
久宝寺駅
八尾駅
近畿自動車道
2 km
国土地理院 ZoomLevel=14

かかる小地域



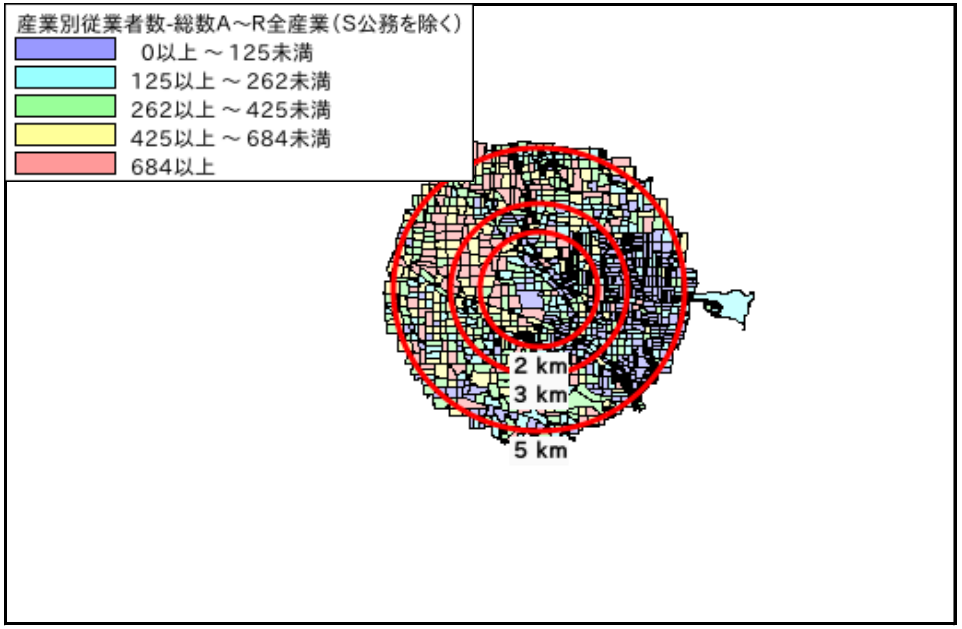





平成27年国勢調査・平成28年経済センサス－活動調査

年齢別人口

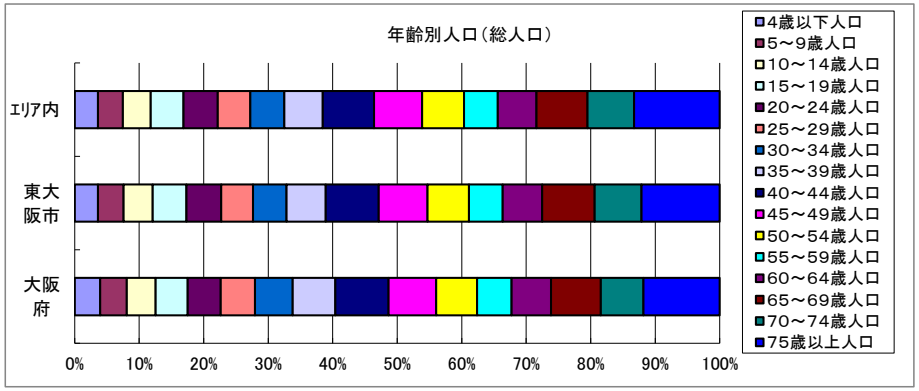

データ名		半径2km	半径3km	半径5km	東大阪市	大阪府
総人口		135,082	307,473	856,820	502,784	8,839,469
年齢別人口（総人口）	4歳以下人口	4,897	11,129	30,345	17,557	342,645
	5～9歳人口	5,254	12,067	32,486	19,480	361,836
	10～14歳人口	5,806	13,470	36,493	22,041	388,630
	15～19歳人口	6,889	15,635	42,694	25,644	432,442
	20～24歳人口	7,265	16,456	44,561	26,443	446,399
	25～29歳人口	6,263	14,587	42,639	23,952	463,425
	30～34歳人口	6,906	15,690	44,346	25,455	508,261
	35～39歳人口	8,044	17,803	50,219	29,827	578,529
	40～44歳人口	10,774	24,190	66,865	40,223	718,598
	45～49歳人口	9,698	22,387	62,751	36,890	643,324
	50～54歳人口	8,305	19,181	54,560	31,386	551,324
	55～59歳人口	6,742	15,556	44,334	25,659	467,690
	60～64歳人口	7,798	17,637	50,452	29,886	531,662
	65～69歳人口	10,382	23,335	66,409	39,937	672,033
	70～74歳人口	9,905	21,891	60,869	35,495	575,811
	75歳以上人口	16,869	39,428	111,755	59,253	1,030,480

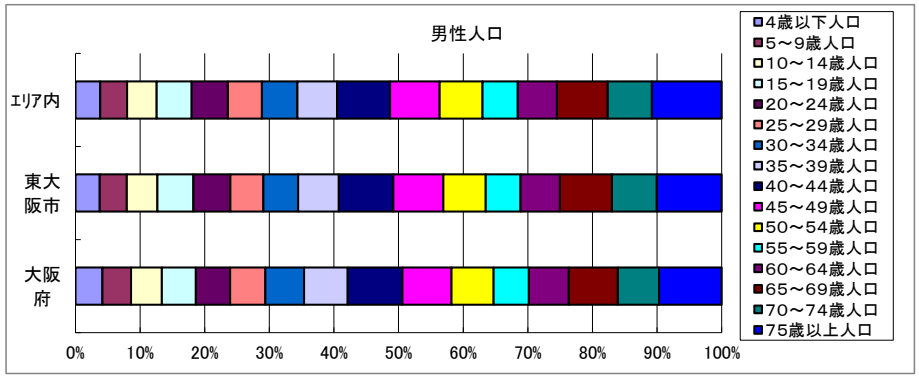

データ名		半径2km	半径3km	半径5km	東大阪市	大阪府
男性総人口		65,663	148,446	411,406	246,053	4,256,049
年齢別人口（男性人口）	4歳以下人口	2,500	5,675	15,474	8,915	174,506
	5～9歳人口	2,689	6,141	16,681	9,946	185,319
	10～14歳人口	2,945	6,840	18,508	11,306	199,029
	15～19歳人口	3,599	8,120	21,792	13,176	220,305
	20～24歳人口	3,863	8,556	22,507	13,661	223,152
	25～29歳人口	3,145	7,303	21,272	12,098	227,414
	30～34歳人口	3,452	7,772	22,087	12,777	250,022
	35～39歳人口	4,000	8,881	24,873	14,952	283,946
	40～44歳人口	5,367	12,002	33,037	20,067	354,421
	45～49歳人口	4,824	11,098	30,910	18,395	317,665
	50～54歳人口	4,082	9,453	26,740	15,625	272,067
	55～59歳人口	3,378	7,701	21,976	12,754	229,542
	60～64歳人口	3,687	8,479	24,423	14,492	257,279
	65～69歳人口	4,934	11,055	31,622	19,124	319,015
	70～74歳人口	4,481	9,849	27,531	16,476	265,395
	75歳以上人口	6,814	15,486	43,495	23,899	406,405

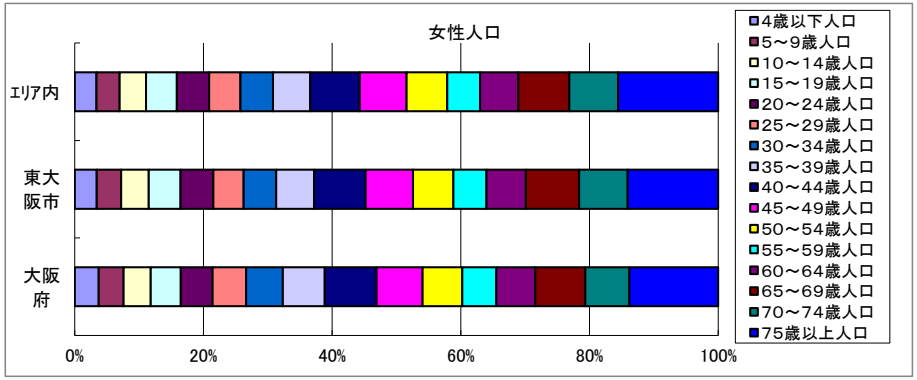

データ名		半径2km	半径3km	半径5km	東大阪市	大阪府
女性総人口		69,418	159,026	445,414	256,731	4,583,420
年齢別人口（女性人口）	4歳以下人口	2,398	5,454	14,872	8,642	168,139
	5～9歳人口	2,566	5,927	15,804	9,534	176,517
	10～14歳人口	2,861	6,630	17,985	10,735	189,601
	15～19歳人口	3,290	7,515	20,902	12,468	212,137
	20～24歳人口	3,402	7,901	22,054	12,782	223,247
	25～29歳人口	3,118	7,284	21,368	11,854	236,011
	30～34歳人口	3,454	7,918	22,259	12,678	258,239
	35～39歳人口	4,045	8,922	25,346	14,875	294,583
	40～44歳人口	5,406	12,188	33,828	20,156	364,177
	45～49歳人口	4,874	11,290	31,841	18,495	325,659
	50～54歳人口	4,223	9,728	27,820	15,761	279,257
	55～59歳人口	3,363	7,855	22,358	12,905	238,148
	60～64歳人口	4,111	9,158	26,029	15,394	274,383
	65～69歳人口	5,448	12,280	34,788	20,813	353,018
	70～74歳人口	5,424	12,042	33,338	19,019	310,416
	75歳以上人口	10,055	23,941	68,260	35,354	624,075

平成27年国勢調査

世帯数

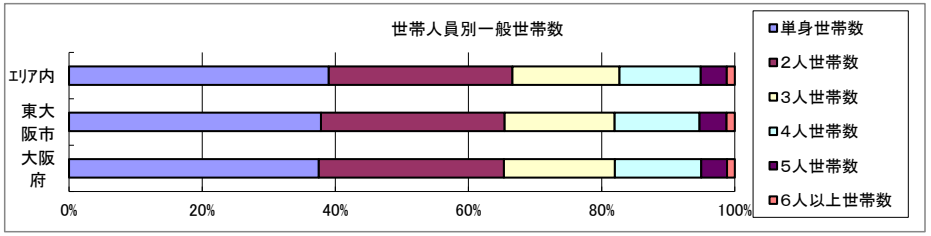

データ名		半径2km	半径3km	半径5km	東大阪市	大阪府
一般世帯総数		60,644	137,281	385,727	223,227	3,918,441
世帯人員別	単身世帯数	23,074	52,549	150,419	84,503	1,470,615
	2人世帯数	16,941	38,006	106,545	61,601	1,089,777
	3人世帯数	9,985	22,366	61,916	36,812	651,883
	4人世帯数	7,573	17,231	47,180	28,526	509,361
	5人世帯数	2,366	5,479	15,019	9,014	151,453
	6人以上世帯数	705	1,650	4,648	2,771	45,352

	親族世帯	36,505	82,240	227,962	135,267	2,387,612
	核家族世帯	33,684	75,685	208,739	123,967	2,197,734
	その他の親族世帯	2,821	6,555	19,223	11,300	189,878

	6歳未満世帯員のいる世帯	4,601	10,314	28,069	16,313	318,386
	18歳未満世帯員のいる世帯	11,612	26,763	73,479	43,464	799,568
	65歳以上世帯員のいる世帯	25,637	57,908	164,565	91,793	1,531,940

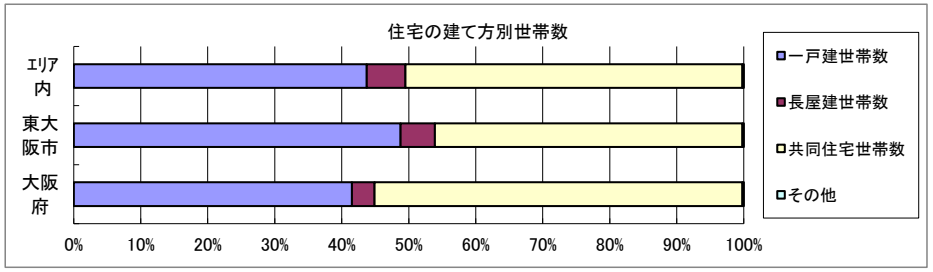

データ名		半径2km	半径3km	半径5km	東大阪市	大阪府
主世帯数		59,353	134,569	378,283	218,681	3,834,368
住宅形態	一戸建世帯数	26,478	59,122	165,476	106,699	1,592,041
	長屋建世帯数	4,494	8,686	21,804	11,138	129,808
	共同住宅世帯数	28,260	66,438	190,263	100,446	2,105,158
	1～2階建て	4,125	8,191	20,257	13,775	196,555
	3～5階建て	9,458	25,637	71,141	36,788	731,276
	6～10階建て	7,300	17,249	57,745	29,855	605,722
	11階建て以上	7,377	15,361	41,120	20,028	571,605
	その他	122	324	741	398	7,361

データ名		半径2km	半径3km	半径5km	東大阪市	大阪府
住宅に住む一般世帯		59,981	135,878	382,088	220,945	3,867,305
持ち家形態	持ち家世帯数	33,844	73,091	203,116	129,625	2,178,770
	民営の借家世帯数	21,520	48,115	137,173	77,197	1,232,340

平成27年国勢調査

経済センサス

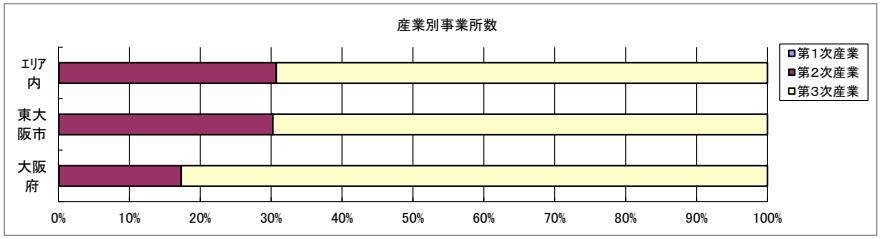

データ名		半径2km	半径3km	半径5km	東大阪市	大阪府
全産業事業所数 （S公務を除く）		6,602	14,550	40,728	24,644	392,940
	第1次産業	0	6	22	11	292
	第2次産業	2,186	4,888	12,491	7,445	67,782
	第3次産業	4,414	9,658	28,215	17,188	324,866

全産業従業者数 （S公務を除く）		58,319	128,089	339,486	231,607	4,393,139
	第1次産業	2	64	167	66	2,428
	第2次産業	23,468	47,156	113,127	72,467	826,556
	第3次産業	34,850	80,871	226,193	159,074	3,564,155

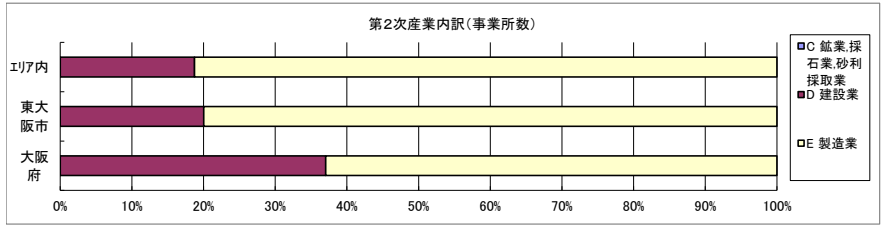

データ名		半径2km	半径3km	半径5km	東大阪市	大阪府
第2次産業内訳（事業所数）	C 鉱業,採石業,砂利採取業	0	0	1	0	13
	D 建設業	318	756	2,341	1,491	25,089
	E 製造業	1,868	4,132	10,149	5,954	42,680

第2次産業内訳（従業者数）	C 鉱業,採石業,砂利採取業	0	0	1	0	132
	D 建設業	1,755	4,238	13,762	9,470	222,338
	E 製造業	21,713	42,918	99,364	62,997	604,086

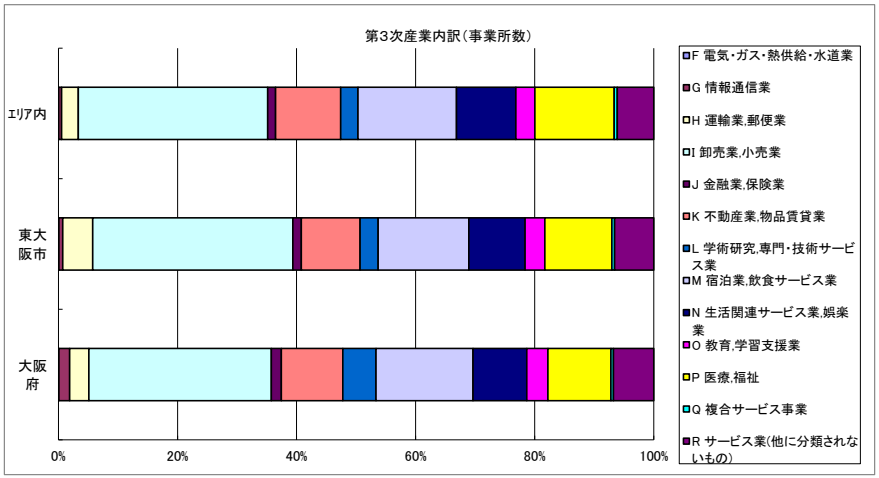

データ名		半径2km	半径3km	半径5km	東大阪市	大阪府
第3次産業内訳（事業所数）	F 電気・ガス・熱供給・水道業	2	5	10	15	229
	G 情報通信業	21	42	139	111	5,842
	H 運輸業,郵便業	121	295	791	865	10,489
	I 卸売業,小売業	1,360	3,026	8,980	5,776	99,597
	J 金融業,保険業	58	121	371	247	5,442
	K 不動産業,物品賃貸業	503	1,129	3,087	1,693	33,574
	L 学術研究,専門・技術サービス業	120	249	819	522	18,083
	M 宿泊業,飲食サービス業	802	1,632	4,670	2,617	52,979
	N 生活関連サービス業,娯楽業	470	968	2,808	1,624	29,366
	O 教育,学習支援業	141	306	904	576	11,546
	P 医療,福祉	537	1,237	3,764	1,932	34,357
	Q 複合サービス事業	24	53	142	79	1,380
	R サービス業(他に分類されないもの)	255	595	1,730	1,131	21,982

第3次産業内訳（従業者数）	F 電気・ガス・熱供給・水道業	14	30	200	679	12,504
	G 情報通信業	134	375	929	879	139,601
	H 運輸業,郵便業	2,503	5,829	15,890	19,063	256,896
	I 卸売業,小売業	12,208	26,147	72,491	53,954	1,002,387
	J 金融業,保険業	870	1,805	5,898	4,514	124,950
	K 不動産業,物品賃貸業	1,557	3,402	9,943	6,012	146,899
	L 学術研究,専門・技術サービス業	466	1,062	3,954	2,981	146,694
	M 宿泊業,飲食サービス業	4,110	10,297	26,897	15,950	415,766
	N 生活関連サービス業,娯楽業	1,931	3,989	11,817	7,021	169,344
	O 教育,学習支援業	2,297	5,486	11,169	8,089	143,651
	P 医療,福祉	6,346	17,714	53,000	28,867	574,571
	Q 複合サービス事業	227	459	1,749	1,062	21,080
	R サービス業(他に分類されないもの)	2,187	4,276	12,256	10,003	409,812

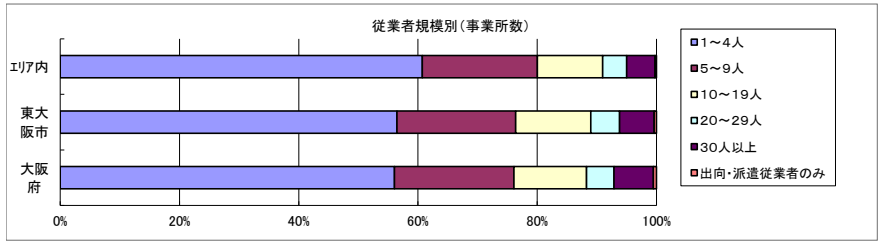

データ名		半径2km	半径3km	半径5km	東大阪市	大阪府
従業者規模別（事業所数）	1～4人	4,034	8,682	24,738	13,919	220,240
	5～9人	1,278	2,892	7,856	4,905	78,768
	10～19人	696	1,629	4,461	3,105	47,879
	20～29人	256	583	1,637	1,193	18,039
	30人以上	322	725	1,924	1,424	25,989
	出向・派遣従業者のみ	16	39	113	98	2,025

データ名		半径2km	半径3km	半径5km	東大阪市	大阪府
従業者規模別（従業者数）	1～4人	8,718	18,892	53,371	30,146	477,134
	5～9人	8,423	18,934	51,402	32,209	516,481
	10～19人	9,390	21,925	60,204	41,924	647,503
	20～29人	6,117	13,911	39,001	28,325	429,026
	30人以上	25,671	54,428	135,508	99,003	2,322,995

平成28年経済センサス－活動調査

人口増減

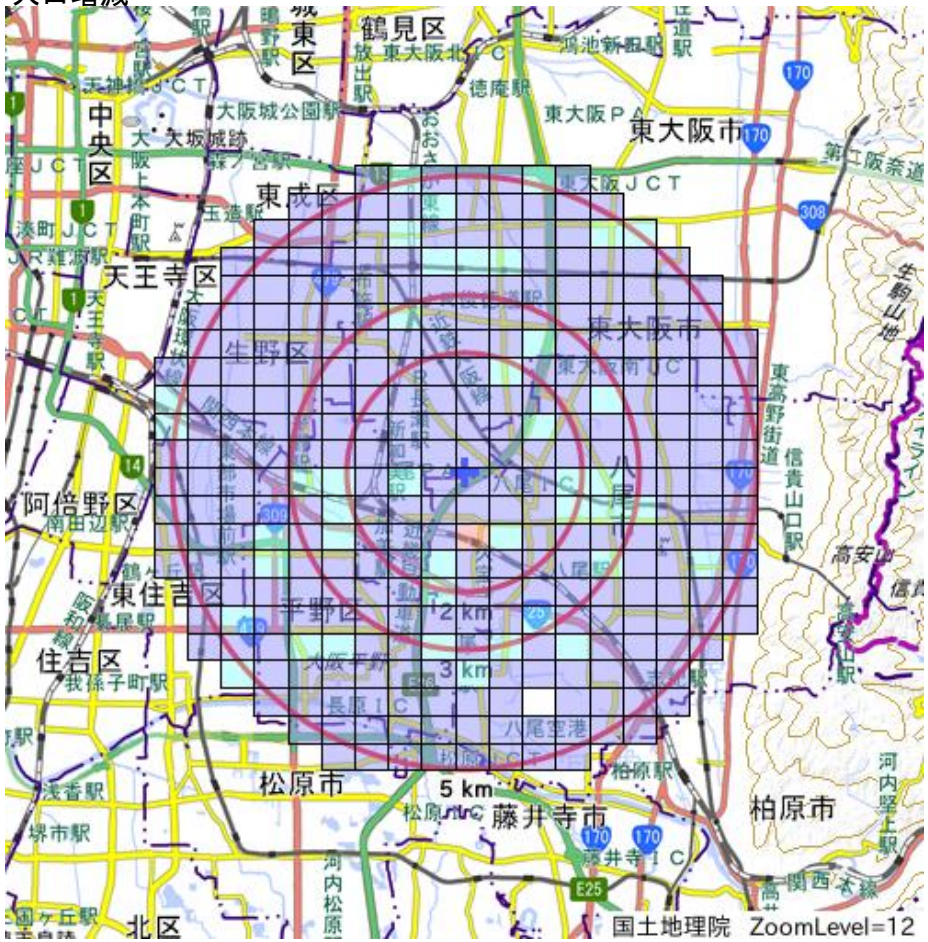

H27-H22人口増減

- -673以上 ～ 125未満
- 125以上 ～ 923未満
- 923以上 ～1721未満
- 1721以上 ～2519未満
- 2519以上

世帯数増減

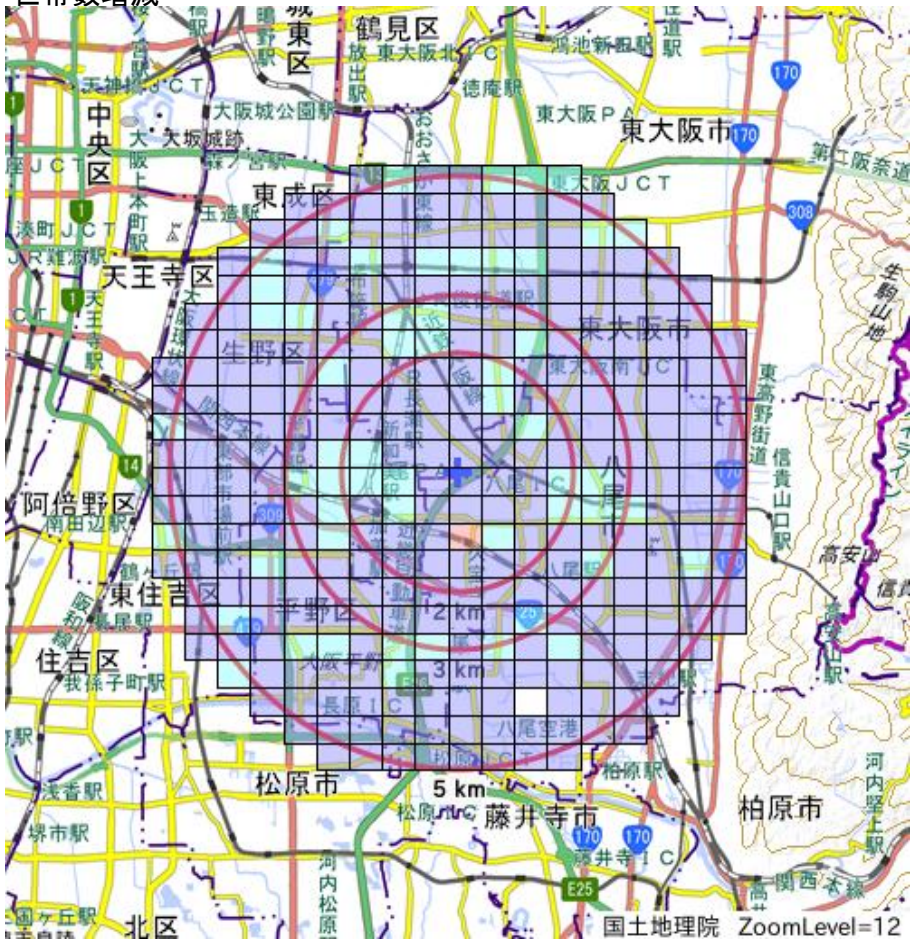

H27-H22世帯数増減

- -247以上 ～ 89未満
- 89以上 ～ 425未満
- 425以上 ～ 761未満
- 761以上 ～1097未満
- 1097以上

男増減

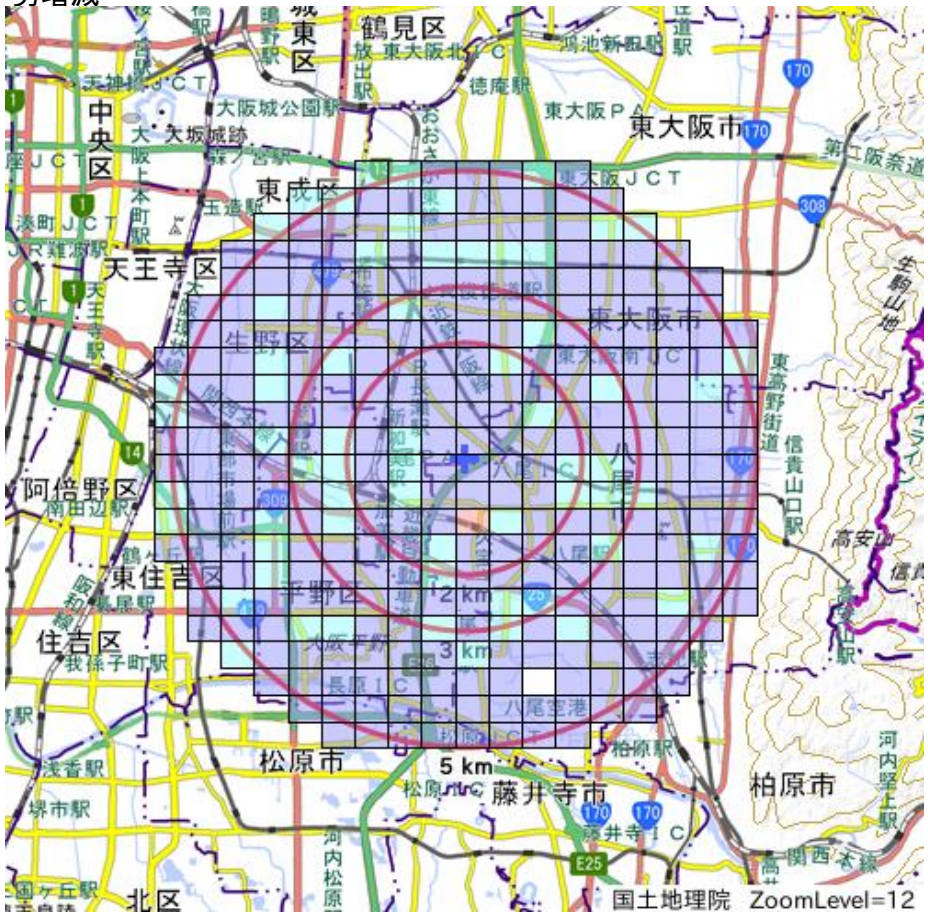

H27-H22男増減

	-350以上～ 32未満
	32以上～ 414未満
	414以上～ 796未満
	796以上～1178未満
	1178以上

女増減

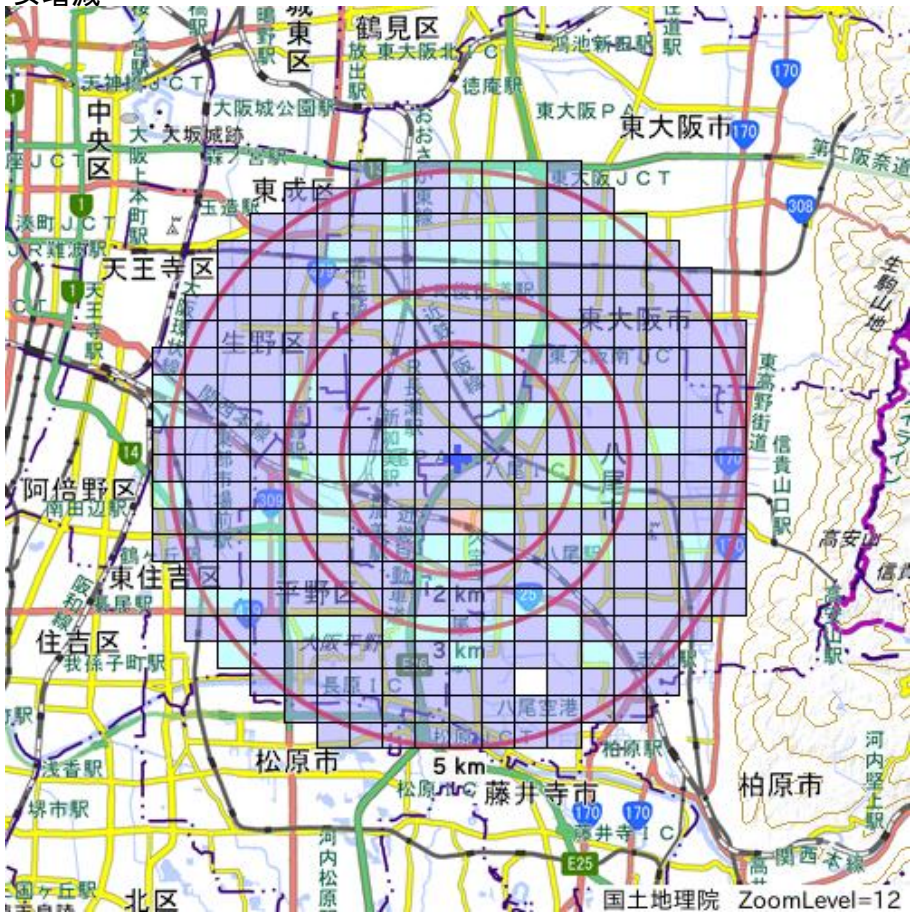

H27-H22女増減

	-376以上～ 51未満
	51以上～ 478未満
	478以上～ 905未満
	905以上～1332未満
	1332以上