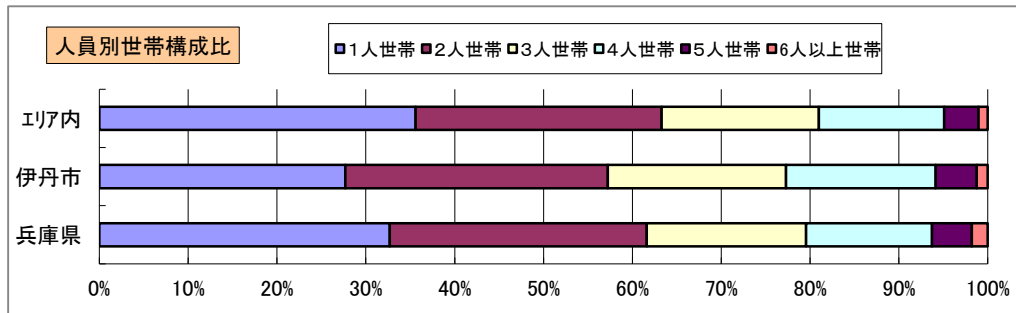
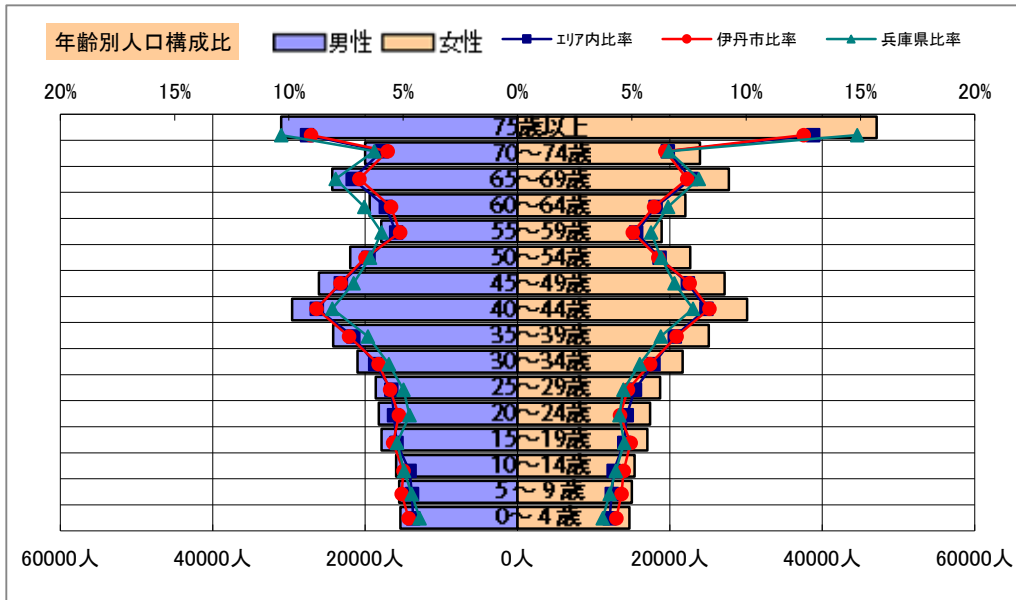


基本分析

調査地点 兵庫県伊丹市西台2丁目 エリア範囲 半径2km 半径3km 半径5km



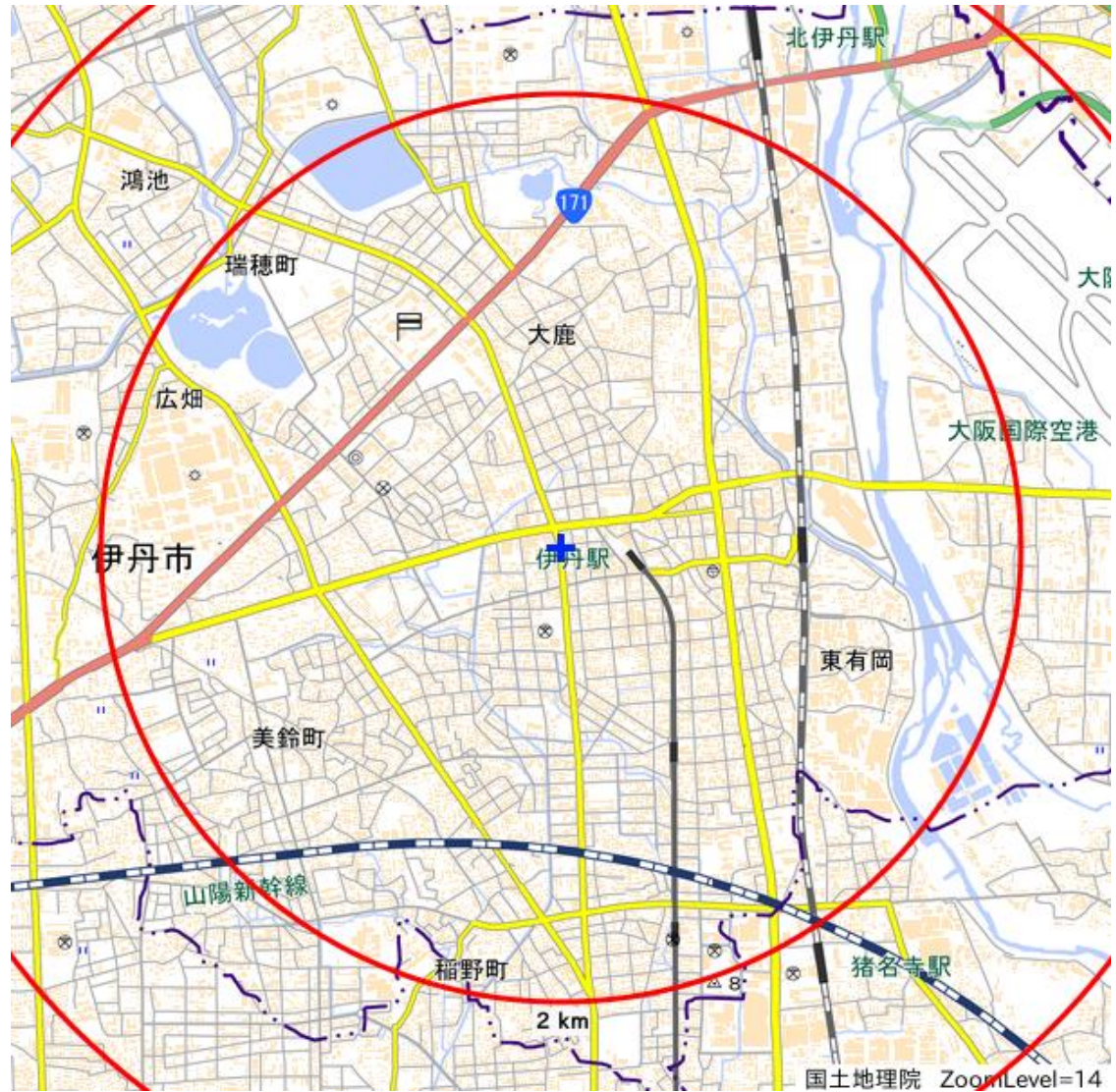
データ名	人口				
	半径2km	半径3km	半径5km	伊丹市	兵庫県
人口総数	115,201	229,657	715,152	196,883	5,534,800
男人口	55,698	111,415	344,858	95,641	2,641,561
女人口	59,503	118,242	370,294	101,242	2,893,239

75歳以上	12,922	25,442	78,135	21,249	694,869
70~74	7,001	14,068	43,955	11,951	352,666
65~69	8,334	16,579	52,063	14,086	434,111
60~64	6,647	13,183	41,427	11,297	362,975
55~59	5,981	11,699	36,824	9,980	322,093
50~54	7,416	14,493	44,610	12,546	347,775
45~49	8,630	17,575	53,238	14,974	383,156
40~44	9,918	19,566	59,693	16,852	430,624
35~39	8,484	16,299	49,285	14,037	349,868
30~34	6,901	13,490	42,640	11,649	299,718
25~29	5,860	11,566	37,310	10,181	262,439
20~24	5,306	10,775	35,589	9,474	250,659
15~19	5,458	11,391	34,886	10,170	270,905
10~14	5,270	10,768	31,272	9,435	252,452
5~9	5,422	10,635	30,547	9,425	236,216
0~4	5,240	10,096	30,070	8,902	218,203

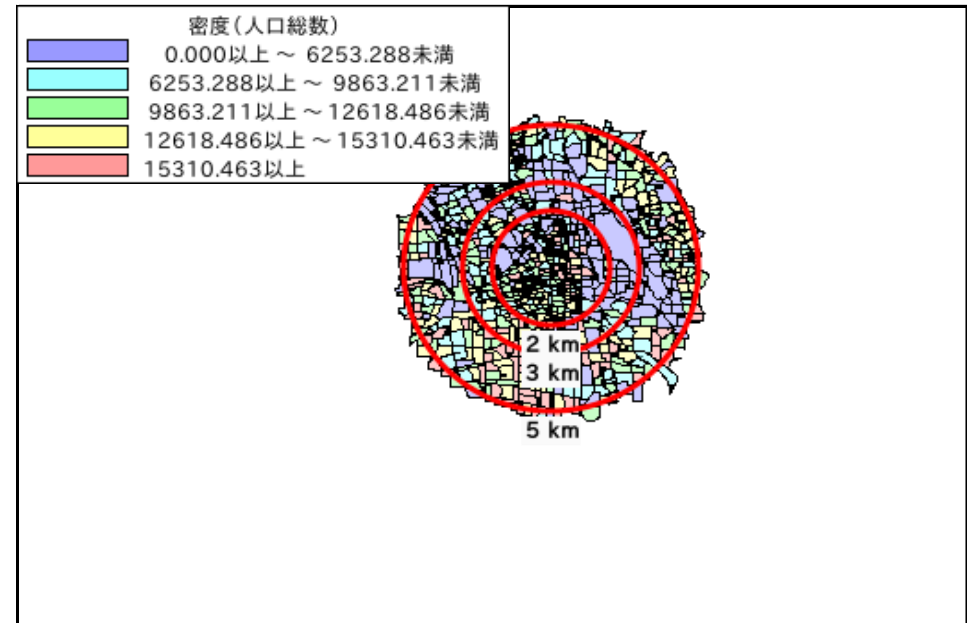

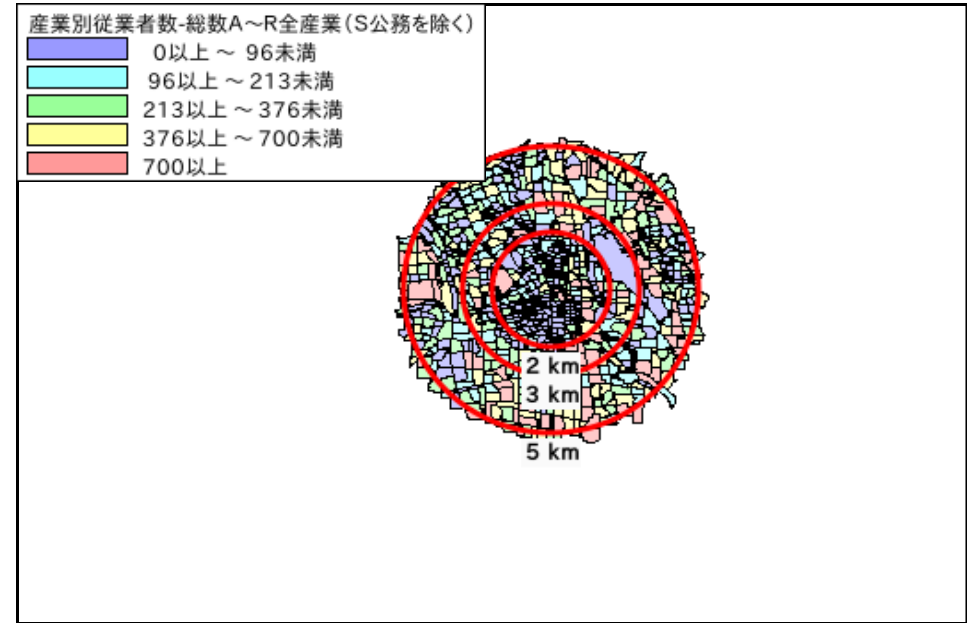
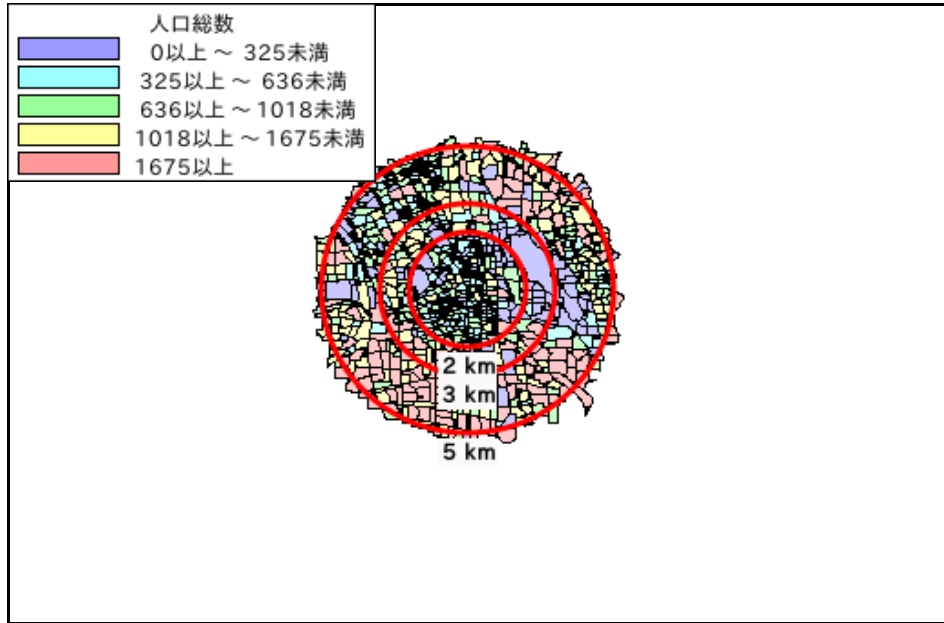
年少人口(0歳~14歳)	15,932	31,499	91,889	27,762	706,871
生産年齢人口(15歳~64歳)	70,601	140,038	435,502	121,160	3,280,212
老年人口(65歳以上)	28,257	56,090	174,153	47,286	1,481,646
15歳以上就業者数	50,951	100,759	311,049	86,507	2,443,786
後期高齢者数(75歳以上)	12,922	25,442	78,135	21,249	694,869

データ名	世帯数				
	半径2km	半径3km	半径5km	伊丹市	兵庫県
一般世帯総数	47,198	93,741	311,398	78,843	2,312,284
単身世帯	13,654	27,657	110,847	21,824	756,223
2人以上世帯	33,544	66,084	200,551	57,019	1,556,061
核家族世帯	30,536	60,124	182,393	52,043	1,370,236
夫婦のみの世帯	10,291	20,110	62,171	17,107	491,848
夫婦と子供から成る世帯	15,750	31,073	91,580	27,117	668,447
6歳未満世帯員のいる世帯	4,885	9,404	27,846	8,278	201,020
65歳以上世帯員のいる世帯	18,750	36,824	116,268	31,076	974,748
持ち家世帯	28,865	56,176	169,079	47,654	1,480,548
民営借家世帯	13,587	27,657	109,487	21,805	551,796

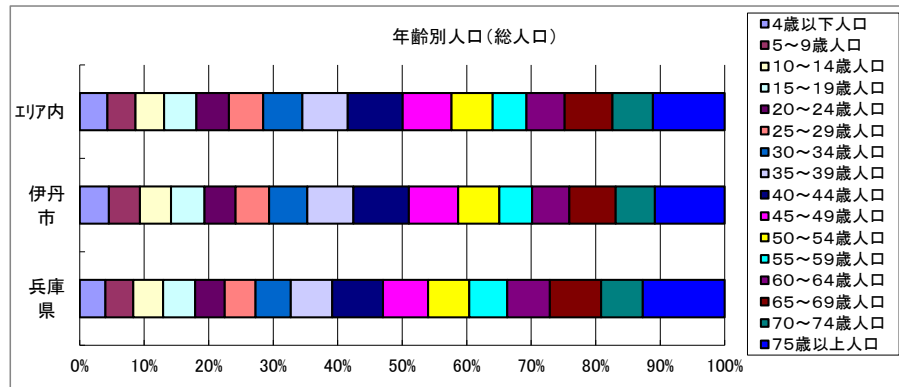
周辺地図



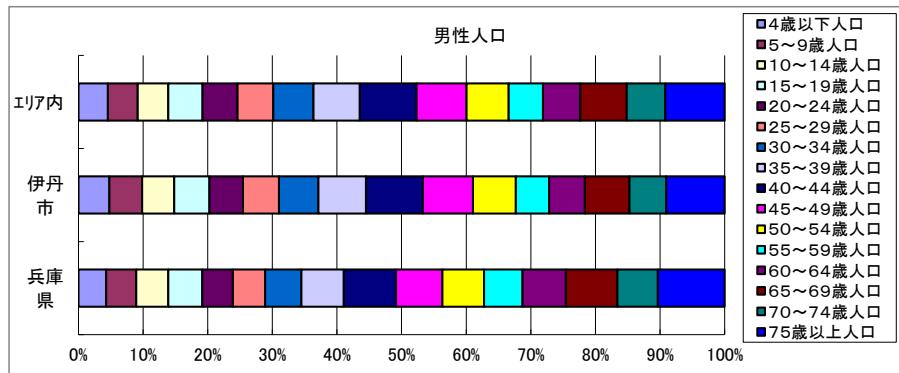
かかる小地域



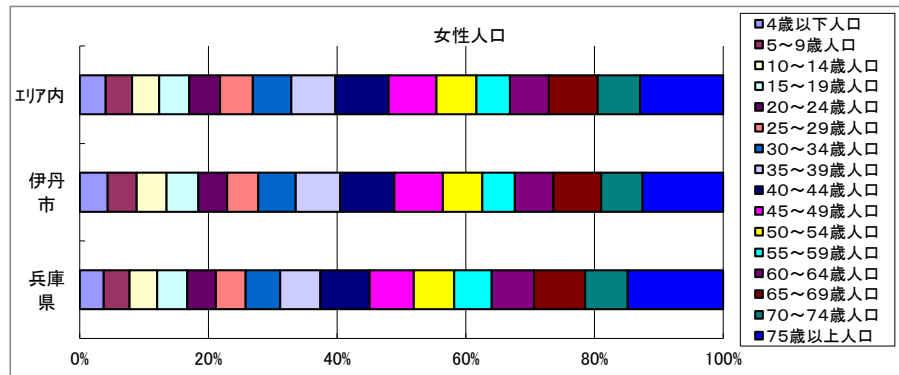
年齢別人口



データ名	半径2km	半径3km	半径5km	伊丹市	兵庫県	
総人口	115,201	229,657	715,152	196,883	5,534,800	
年齢別人口(総人口)	4歳以下人口	5,240	10,096	30,070	8,902	218,203
	5～9歳人口	5,422	10,635	30,547	9,425	236,216
	10～14歳人口	5,270	10,768	31,272	9,435	252,452
	15～19歳人口	5,458	11,391	34,886	10,170	270,905
	20～24歳人口	5,306	10,775	35,589	9,474	250,659
	25～29歳人口	5,860	11,566	37,310	10,181	262,439
	30～34歳人口	6,901	13,490	42,640	11,649	299,718
	35～39歳人口	8,484	16,299	49,285	14,037	349,868
	40～44歳人口	9,918	19,566	59,693	16,852	430,624
	45～49歳人口	8,630	17,575	53,238	14,974	383,156
	50～54歳人口	7,416	14,493	44,610	12,546	347,775
	55～59歳人口	5,981	11,699	36,824	9,980	322,093
	60～64歳人口	6,647	13,183	41,427	11,297	362,975
	65～69歳人口	8,334	16,579	52,063	14,086	434,111
	70～74歳人口	7,001	14,068	43,955	11,951	352,666
75歳以上人口	12,922	25,442	78,135	21,249	694,869	

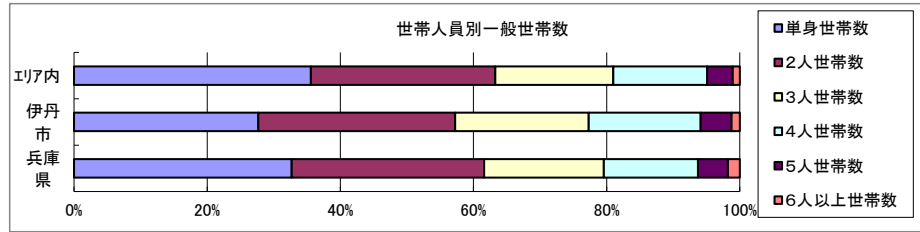


データ名	半径2km	半径3km	半径5km	伊丹市	兵庫県	
男性総人口	55,698	111,415	344,858	95,641	2,641,561	
年齢別人口(男性人口)	4歳以下人口	2,681	5,144	15,391	4,536	111,517
	5～9歳人口	2,790	5,430	15,539	4,826	120,769
	10～14歳人口	2,625	5,464	15,932	4,751	129,389
	15～19歳人口	2,785	5,868	17,851	5,179	137,222
	20～24歳人口	2,722	5,629	18,198	4,946	123,045
	25～29歳人口	3,036	6,024	18,614	5,305	130,001
	30～34歳人口	3,413	6,658	20,980	5,793	146,692
	35～39歳人口	4,200	8,117	24,193	7,013	170,553
	40～44歳人口	4,910	9,673	29,586	8,376	210,980
	45～49歳人口	4,244	8,727	26,069	7,372	186,728
	50～54歳人口	3,728	7,204	21,963	6,328	168,080
	55～59歳人口	2,903	5,743	17,900	4,891	154,977
	60～64歳人口	3,099	6,147	19,397	5,264	174,574
	65～69歳人口	3,845	7,689	24,313	6,584	207,193
	70～74歳人口	3,221	6,428	20,000	5,415	163,152
75歳以上人口	5,213	10,205	31,010	8,602	269,416	



データ名	半径2km	半径3km	半径5km	伊丹市	兵庫県	
女性総人口	59,503	118,242	370,294	101,242	2,893,239	
年齢別人口(女性人口)	4歳以下人口	2,558	4,953	14,679	4,366	106,686
	5～9歳人口	2,632	5,205	15,008	4,599	115,447
	10～14歳人口	2,645	5,304	15,340	4,684	123,063
	15～19歳人口	2,673	5,524	17,034	4,991	133,683
	20～24歳人口	2,584	5,146	17,391	4,528	127,614
	25～29歳人口	2,824	5,542	18,696	4,876	132,438
	30～34歳人口	3,488	6,832	21,659	5,856	153,026
	35～39歳人口	4,284	8,182	25,092	7,024	179,315
	40～44歳人口	5,008	9,893	30,108	8,476	219,644
	45～49歳人口	4,387	8,848	27,169	7,602	196,428
	50～54歳人口	3,688	7,289	22,647	6,218	179,695
	55～59歳人口	3,078	5,957	18,923	5,089	167,116
	60～64歳人口	3,548	7,037	22,030	6,033	188,401
	65～69歳人口	4,489	8,891	27,750	7,502	226,918
	70～74歳人口	3,781	7,640	23,955	6,536	189,514
75歳以上人口	7,710	15,237	47,125	12,647	425,453	

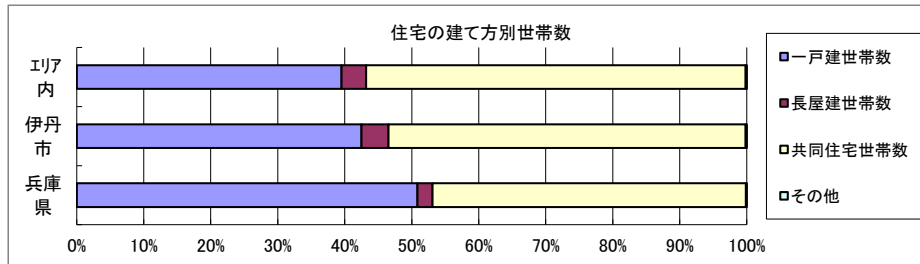
世帯数



データ名	半径2km	半径3km	半径5km	伊丹市	兵庫県	
一般世帯総数	47,198	93,741	311,398	78,843	2,312,284	
世帯人員別	単身世帯数	13,654	27,657	110,847	21,824	756,223
	2人世帯数	13,999	27,411	86,208	23,311	668,191
	3人世帯数	9,338	18,256	55,153	15,813	415,499
	4人世帯数	7,662	15,160	43,947	13,266	327,483
	5人世帯数	2,028	4,172	11,997	3,661	103,448
	6人以上世帯数	517	1,085	3,246	968	41,440

親族世帯	33,154	65,181	197,092	56,349	1,534,922
核家族世帯	30,536	60,124	182,393	52,043	1,370,236
その他の親族世帯	2,618	5,057	14,699	4,306	164,686

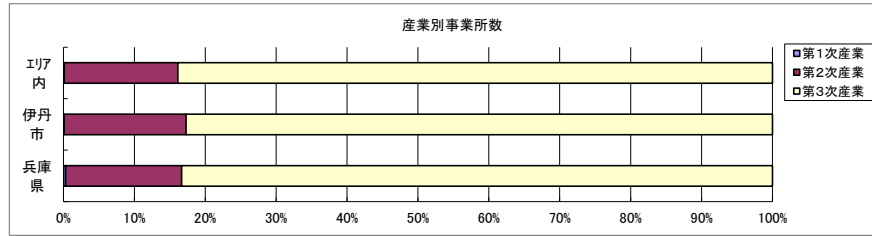
6歳未満世帯員のいる世帯	4,885	9,404	27,846	8,278	201,020
18歳未満世帯員のいる世帯	11,555	22,887	67,454	20,129	510,494
65歳以上世帯員のいる世帯	18,750	36,824	116,268	31,076	974,748



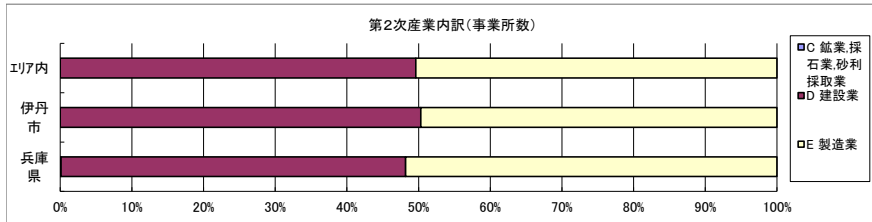
データ名	半径2km	半径3km	半径5km	伊丹市	兵庫県	
主世帯数	45,956	91,515	304,047	76,818	2,258,230	
住宅形態	一戸建世帯数	19,983	39,286	120,140	32,636	1,147,969
	長屋建世帯数	1,947	3,687	11,210	3,099	50,907
	共同住宅世帯数	23,949	48,407	172,230	40,968	1,056,162
	1～2階建て	3,625	7,419	27,011	6,400	164,237
	3～5階建て	8,470	20,368	80,531	16,051	412,953
	6～10階建て	7,195	13,478	46,644	11,119	271,188
	11階建て以上	4,659	7,142	18,043	7,398	207,784
	その他	76	135	466	115	3,192

データ名	半径2km	半径3km	半径5km	伊丹市	兵庫県
住宅に住む一般世帯	46,235	92,019	305,976	77,267	2,273,173
持ち家世帯数	28,865	56,176	169,079	47,654	1,480,548
民営の借家世帯数	13,587	27,657	109,487	21,805	551,796

経済センサス

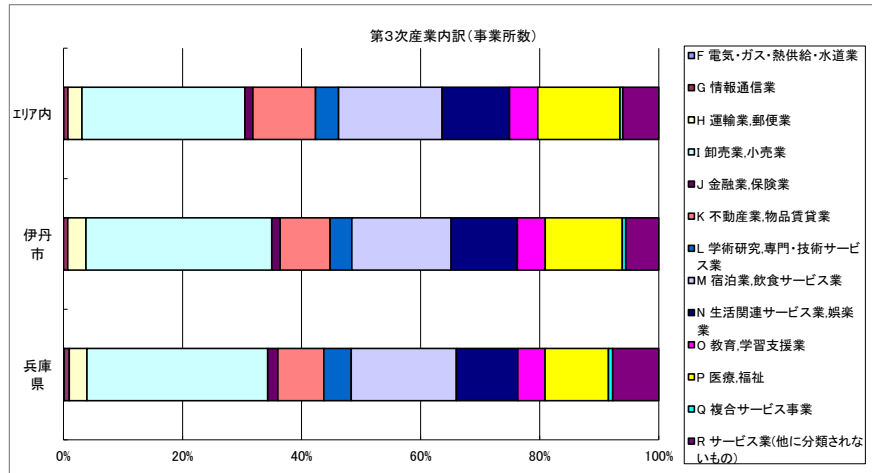


データ名	半径2km	半径3km	半径5km	伊丹市	兵庫県
全産業事業所数 (S公務を除く)	3,535	6,815	22,797	5,607	214,169
第1次産業	1	6	28	5	650
第2次産業	511	1,179	3,646	964	35,042
第3次産業	3,023	5,631	19,122	4,638	178,477



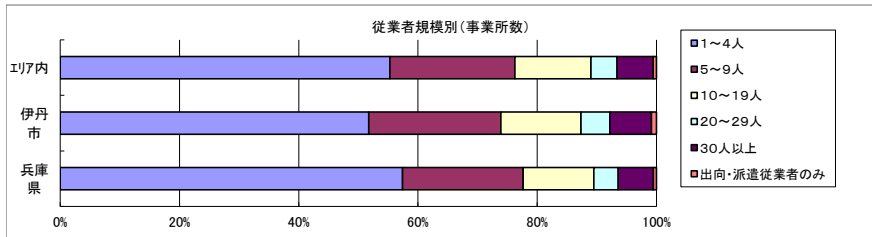
データ名	半径2km	半径3km	半径5km	伊丹市	兵庫県
第2次産業内訳 (事業所数)					
C 鉱業、採石業、砂利採取業	0	0	0	0	36
D 建設業	246	544	1,809	485	16,851
E 製造業	265	635	1,837	479	18,155

データ名	半径2km	半径3km	半径5km	伊丹市	兵庫県
第2次産業内訳 (従業者数)					
C 鉱業、採石業、砂利採取業	0	0	0	0	296
D 建設業	1,701	3,863	12,120	3,271	110,137
E 製造業	8,895	23,221	49,247	14,619	404,201



データ名	半径2km	半径3km	半径5km	伊丹市	兵庫県
第3次産業内訳 (事業所数)					
F 電気・ガス・熱供給・水道業	0	1	8	0	171
G 情報通信業	27	52	133	34	1,574
H 運輸業、郵便業	60	158	453	142	5,316
I 卸売業、小売業	903	1,674	5,230	1,446	54,143
J 金融業、保険業	52	83	264	66	3,074
K 不動産業、物品賃貸業	274	539	2,009	389	13,765
L 学術研究、専門・技術サービス業	126	219	741	169	8,250
M 宿泊業、飲食サービス業	537	939	3,322	774	31,496
N 生活関連サービス業、娯楽業	363	637	2,168	517	18,423
O 教育、学習支援業	135	265	909	217	8,189
P 医療、福祉	371	708	2,639	599	18,964
Q 複合サービス事業	20	33	94	28	1,282
R サービス業(他に分類されないもの)	155	323	1,152	257	13,830

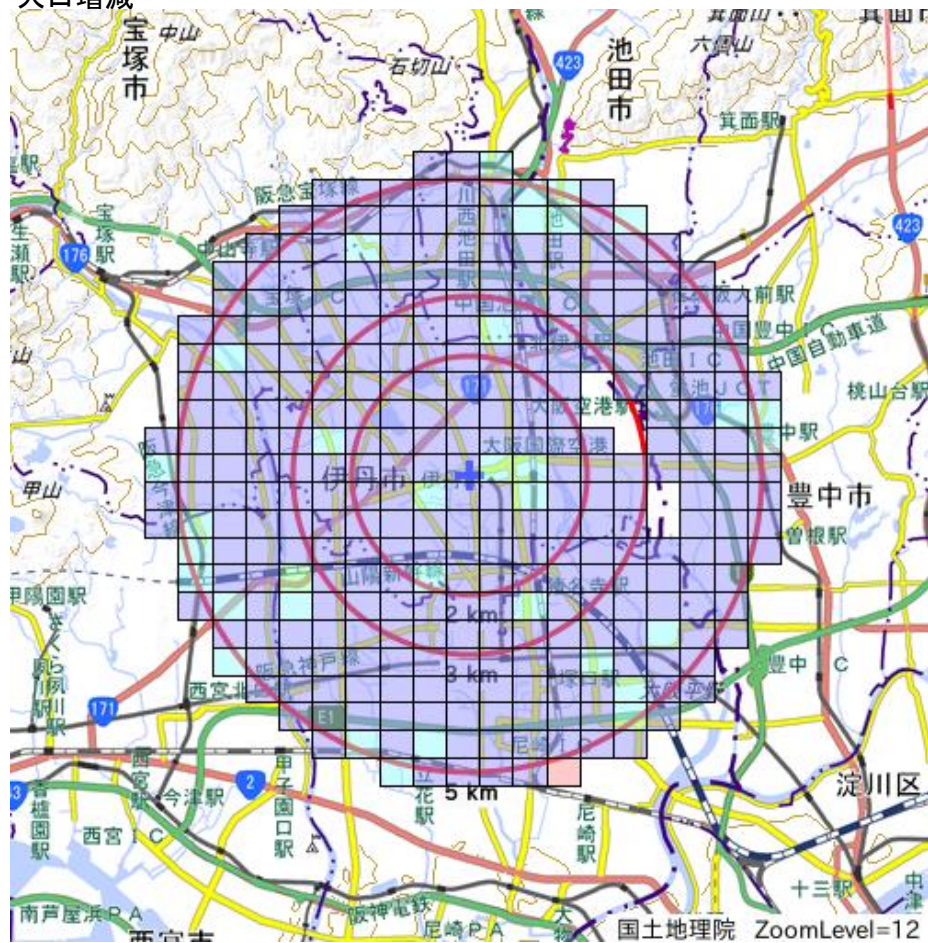
データ名	半径2km	半径3km	半径5km	伊丹市	兵庫県
第3次産業内訳 (従業者数)					
F 電気・ガス・熱供給・水道業	0	3	111	0	4,595
G 情報通信業	482	1,849	2,576	316	22,315
H 運輸業、郵便業	1,585	4,201	14,416	3,787	130,719
I 卸売業、小売業	8,152	16,640	48,894	14,746	449,366
J 金融業、保険業	772	1,148	3,924	886	46,745
K 不動産業、物品賃貸業	976	2,003	7,433	1,415	54,456
L 学術研究、専門・技術サービス業	1,014	3,517	7,836	1,383	62,841
M 宿泊業、飲食サービス業	4,450	8,106	25,019	6,688	228,205
N 生活関連サービス業、娯楽業	1,739	3,062	10,305	2,295	96,619
O 教育、学習支援業	825	1,844	10,175	1,786	81,476
P 医療、福祉	4,300	10,703	37,856	9,514	321,523
Q 複合サービス事業	118	213	665	183	17,266
R サービス業(他に分類されないもの)	1,774	3,753	12,888	3,154	165,131



データ名	半径2km	半径3km	半径5km	伊丹市	兵庫県
従業者規模別 (事業所数)					
1~4人	1,954	3,554	12,603	2,901	122,934
5~9人	736	1,485	4,780	1,242	43,356
10~19人	442	914	2,910	754	25,384
20~29人	152	341	998	271	8,754
30人以上	222	470	1,378	392	12,612
出向・派遣従業者のみ	30	51	128	47	1,129

データ名	半径2km	半径3km	半径5km	伊丹市	兵庫県
従業者規模別 (従業者数)					
1~4人	4,267	7,783	27,453	6,397	263,409
5~9人	4,859	9,789	31,361	8,207	284,483
10~19人	5,918	12,302	39,217	10,168	341,954
20~29人	3,582	8,091	23,726	6,443	208,170
30人以上	18,161	46,184	122,031	32,853	1,105,086

人口増減



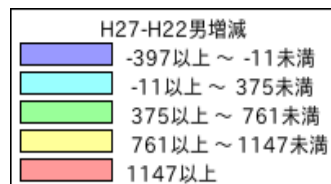
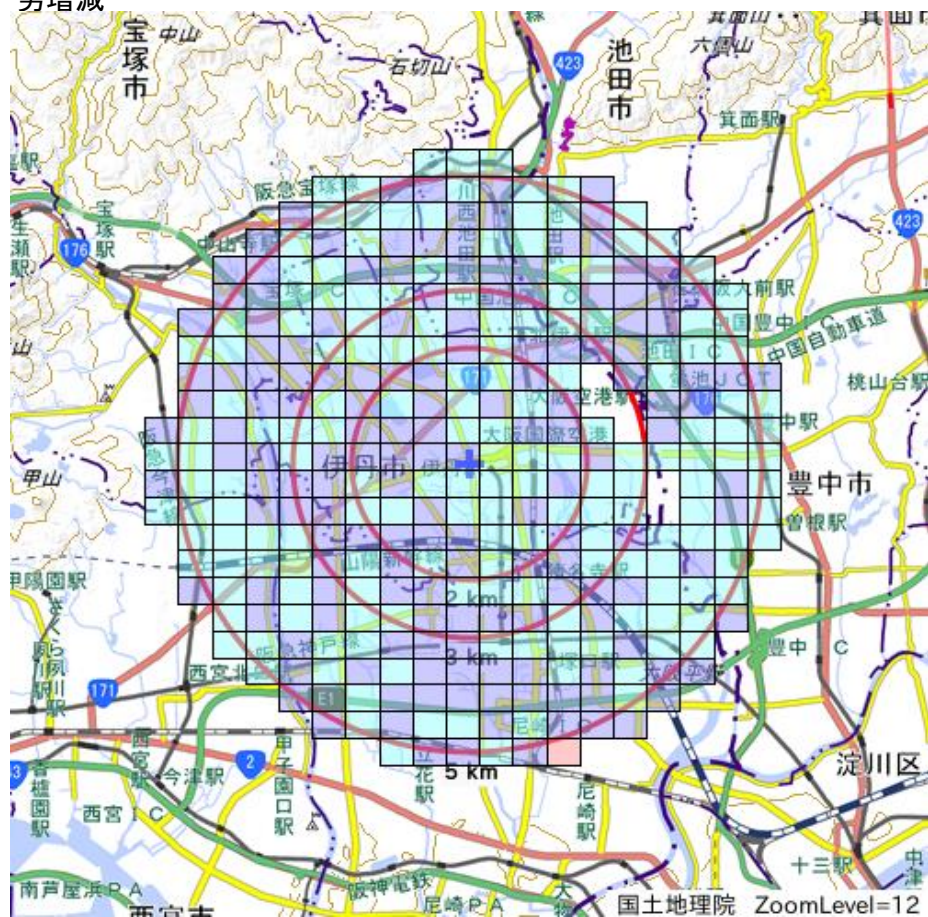
H27-H22人口増減	
Red	2467以上
Yellow	1710以上 ~ 2467未満
Light Green	953以上 ~ 1710未満
Cyan	196以上 ~ 953未満
Purple	-561以上 ~ 196未満

世帯数増減



H27-H22世帯数増減	
Red	965以上
Yellow	624以上 ~ 965未満
Light Green	283以上 ~ 624未満
Cyan	-58以上 ~ 283未満
Purple	-399以上 ~ -58未満

男増減



女増減

