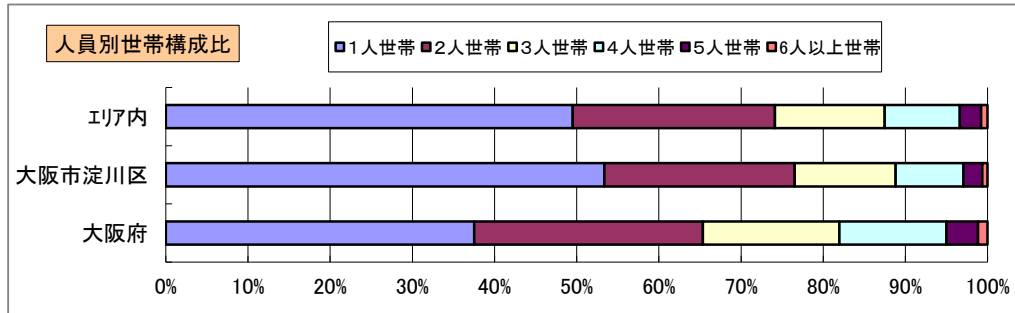
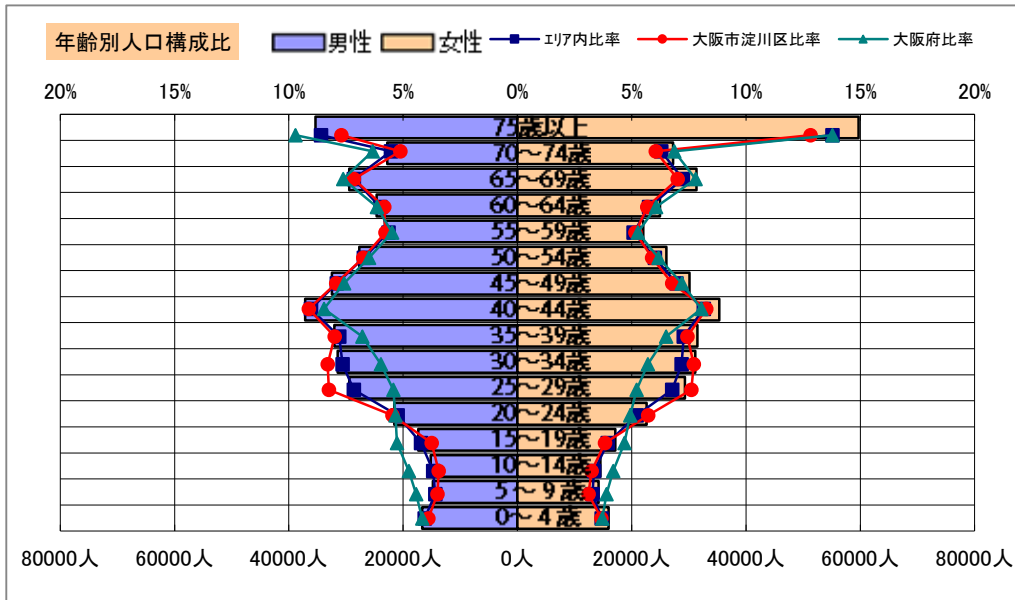


基本分析

調査地点 大阪府大阪市淀川区三津屋中2丁目 エリア範囲 半径2km 半径3km 半径5km



| データ名 | 人口 | | | | |
|------|---------|---------|---------|---------|-----------|
| | 半径2km | 半径3km | 半径5km | 大阪市淀川区 | 大阪府 |
| 人口総数 | 146,355 | 314,698 | 863,397 | 176,201 | 8,839,469 |
| 男人口 | 71,916 | 154,428 | 421,926 | 87,316 | 4,256,049 |
| 女人口 | 74,439 | 160,270 | 441,471 | 88,885 | 4,583,420 |

| | | | | | |
|-------|--------|--------|--------|--------|-----------|
| 75歳以上 | 17,107 | 36,645 | 95,030 | 17,905 | 1,030,480 |
| 70-74 | 9,260 | 19,586 | 49,994 | 9,737 | 575,811 |
| 65-69 | 10,912 | 23,332 | 60,790 | 12,323 | 672,033 |
| 60-64 | 8,469 | 18,652 | 49,614 | 10,007 | 531,662 |
| 55-59 | 7,506 | 16,444 | 45,245 | 9,511 | 467,690 |
| 50-54 | 9,083 | 19,340 | 53,695 | 10,989 | 551,324 |
| 45-49 | 10,818 | 22,635 | 62,600 | 12,769 | 643,324 |
| 40-44 | 12,626 | 26,368 | 72,515 | 15,121 | 718,598 |
| 35-39 | 10,088 | 22,204 | 63,560 | 13,419 | 578,529 |
| 30-34 | 9,590 | 21,654 | 62,600 | 13,915 | 508,261 |
| 25-29 | 9,363 | 20,793 | 58,764 | 13,785 | 463,425 |
| 20-24 | 7,311 | 15,684 | 44,180 | 9,729 | 446,399 |
| 15-19 | 6,271 | 12,643 | 34,485 | 6,595 | 432,442 |
| 10-14 | 5,840 | 11,611 | 29,725 | 5,819 | 388,630 |
| 5-9 | 5,346 | 10,948 | 29,022 | 5,741 | 361,836 |
| 0-4 | 5,227 | 11,574 | 32,651 | 6,579 | 342,645 |

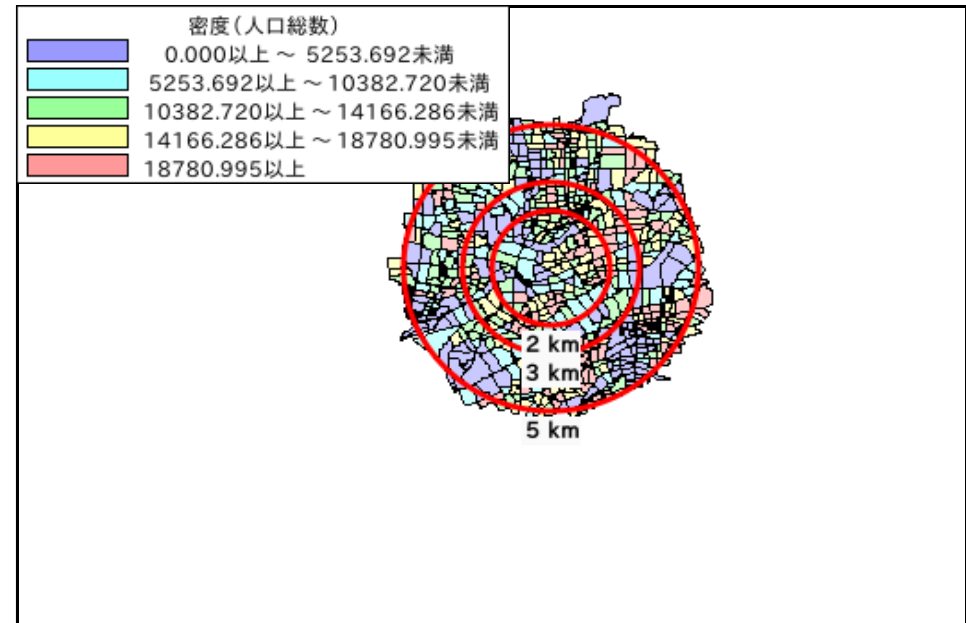
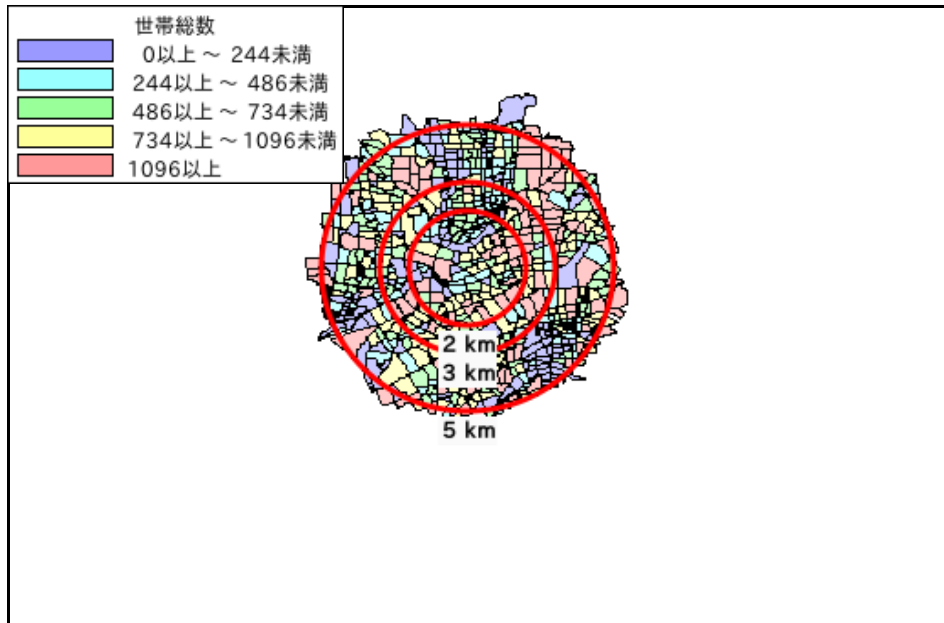
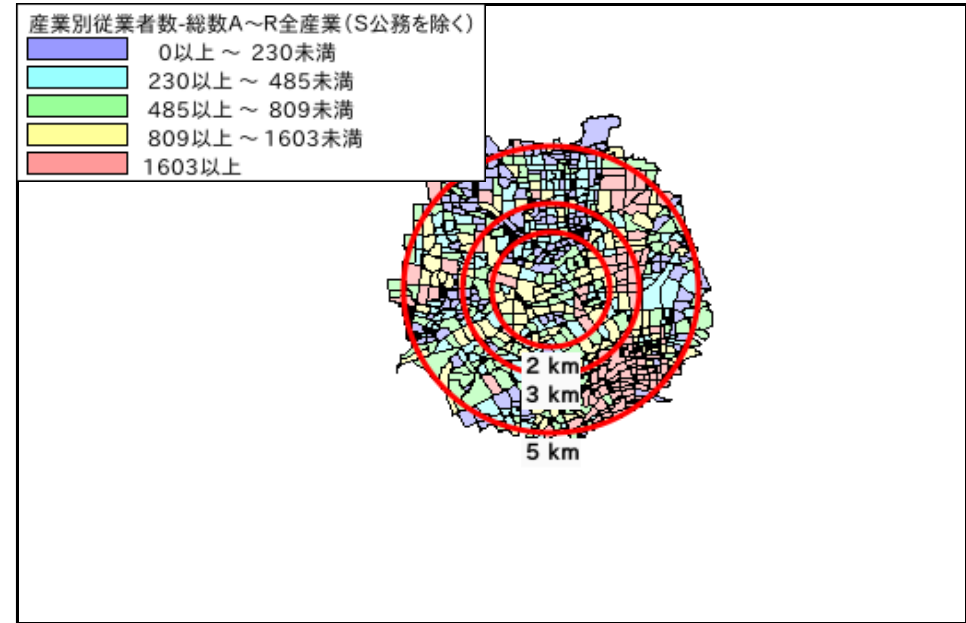
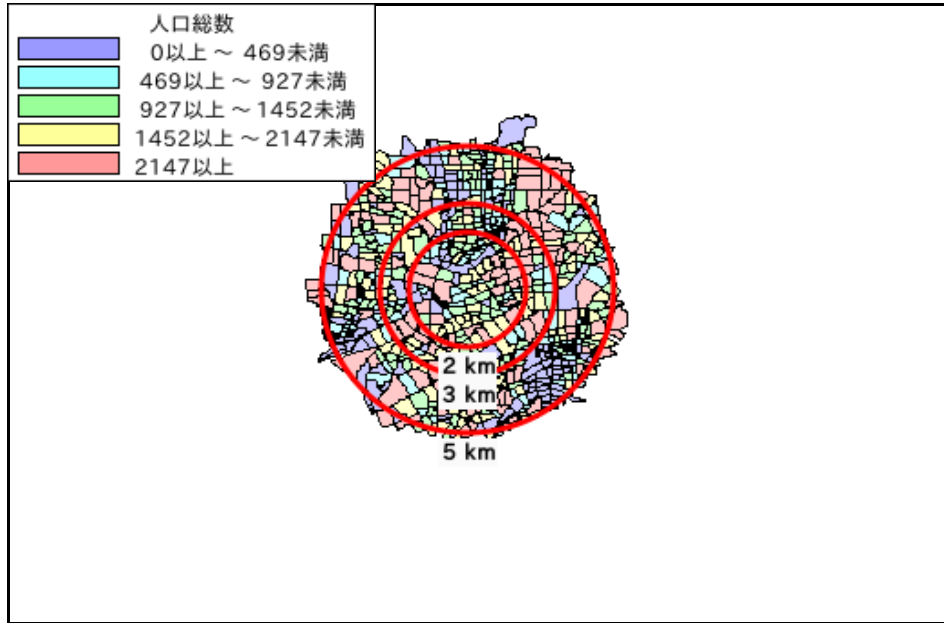
| | | | | | |
|-----------------|--------|---------|---------|---------|-----------|
| 年少人口(0歳~14歳) | 16,414 | 34,133 | 91,398 | 18,139 | 1,093,111 |
| 生産年齢人口(15歳~64歳) | 91,127 | 196,417 | 547,258 | 115,840 | 5,341,654 |
| 老年人口(65歳以上) | 37,279 | 79,564 | 205,814 | 39,965 | 2,278,324 |
| 15歳以上就業者数 | 61,462 | 134,942 | 378,006 | 76,120 | 3,777,655 |
| 後期高齢者数(75歳以上) | 17,107 | 36,645 | 95,030 | 17,905 | 1,030,480 |

| データ名 | 世帯数 | | | | |
|---------------|--------|---------|---------|--------|-----------|
| | 半径2km | 半径3km | 半径5km | 大阪市淀川区 | 大阪府 |
| 一般世帯総数 | 72,159 | 158,734 | 440,284 | 94,400 | 3,918,441 |
| 単身世帯 | 33,480 | 76,230 | 218,056 | 50,390 | 1,470,615 |
| 2人以上世帯 | 38,679 | 82,504 | 222,228 | 44,010 | 2,447,826 |
| 核家族世帯 | 33,994 | 72,514 | 196,010 | 38,327 | 2,197,734 |
| 夫婦のみの世帯 | 12,003 | 26,329 | 72,489 | 14,378 | 763,849 |
| 夫婦と子供から成る世帯 | 15,128 | 31,701 | 86,443 | 16,440 | 1,054,207 |
| 6歳未満世帯員のいる世帯 | 4,896 | 10,747 | 30,257 | 6,164 | 318,386 |
| 65歳以上世帯員のいる世帯 | 26,550 | 57,181 | 144,493 | 29,038 | 1,531,940 |
| 持ち家世帯 | 35,451 | 76,161 | 195,242 | 40,487 | 2,178,770 |
| 民営借家世帯 | 27,425 | 63,565 | 185,731 | 43,157 | 1,232,340 |

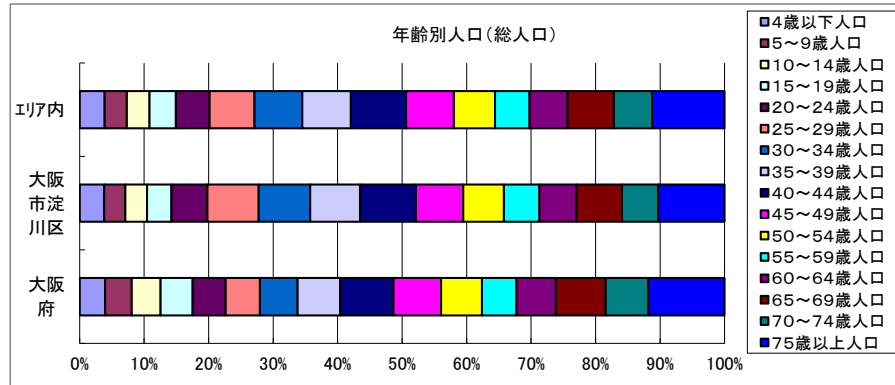
周辺地図



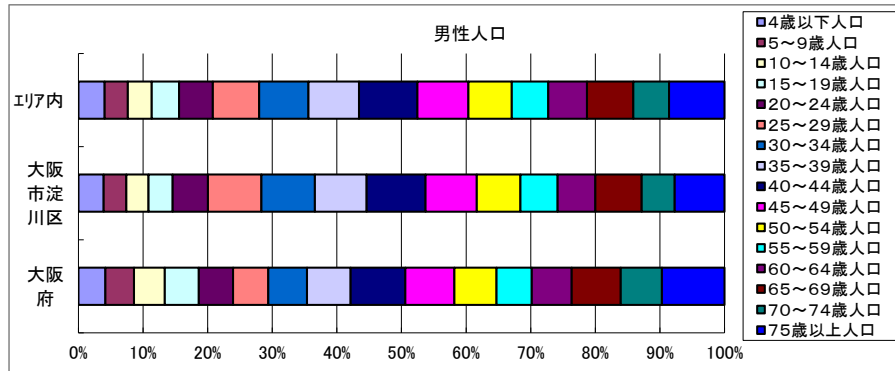
かかる小地域



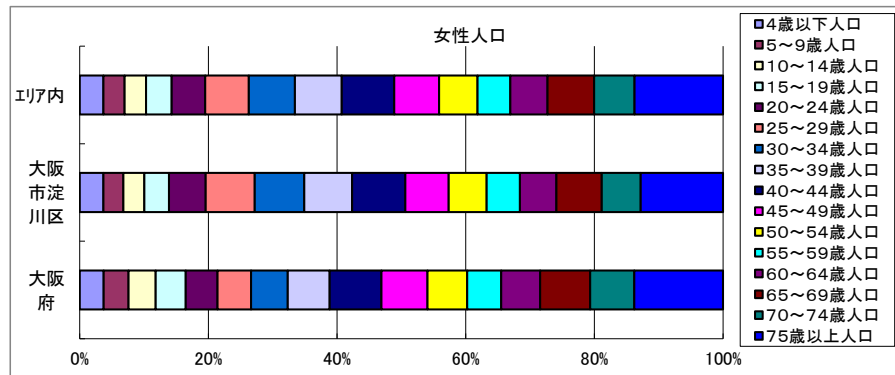
年齢別人口



| データ名 | 半径2km | 半径3km | 半径5km | 大阪市淀川区 | 大阪府 | |
|------------|----------|---------|---------|---------|-----------|---------|
| 総人口 | 146,355 | 314,698 | 863,397 | 176,201 | 8,839,469 | |
| 年齢別人口(総人口) | 4歳以下人口 | 5,227 | 11,574 | 32,651 | 6,579 | 342,645 |
| | 5～9歳人口 | 5,346 | 10,948 | 29,022 | 5,741 | 361,836 |
| | 10～14歳人口 | 5,840 | 11,611 | 29,725 | 5,819 | 388,630 |
| | 15～19歳人口 | 6,271 | 12,643 | 34,485 | 6,595 | 432,442 |
| | 20～24歳人口 | 7,311 | 15,684 | 44,180 | 9,729 | 446,399 |
| | 25～29歳人口 | 9,363 | 20,793 | 58,764 | 13,785 | 463,425 |
| | 30～34歳人口 | 9,590 | 21,654 | 62,600 | 13,915 | 508,261 |
| | 35～39歳人口 | 10,088 | 22,204 | 63,560 | 13,419 | 578,529 |
| | 40～44歳人口 | 12,626 | 26,368 | 72,515 | 15,121 | 718,598 |
| | 45～49歳人口 | 10,818 | 22,635 | 62,600 | 12,769 | 643,324 |
| | 50～54歳人口 | 9,083 | 19,340 | 53,695 | 10,989 | 551,324 |
| | 55～59歳人口 | 7,506 | 16,444 | 45,245 | 9,511 | 467,690 |
| | 60～64歳人口 | 8,469 | 18,652 | 49,614 | 10,007 | 531,662 |
| | 65～69歳人口 | 10,912 | 23,332 | 60,790 | 12,323 | 672,033 |
| | 70～74歳人口 | 9,260 | 19,586 | 49,994 | 9,737 | 575,811 |
| 75歳以上人口 | 17,107 | 36,645 | 95,030 | 17,905 | 1,030,480 | |

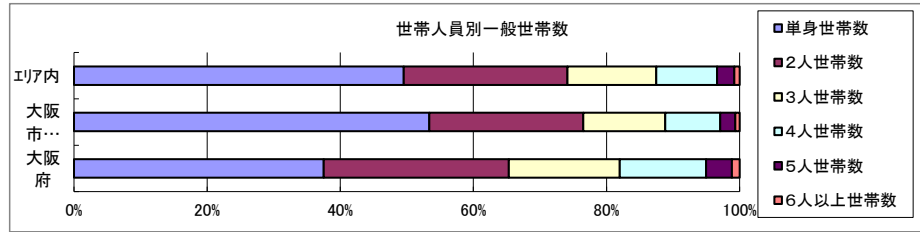


| データ名 | 半径2km | 半径3km | 半径5km | 大阪市淀川区 | 大阪府 | |
|-------------|----------|---------|---------|--------|-----------|---------|
| 男性総人口 | 71,916 | 154,428 | 421,926 | 87,316 | 4,256,049 | |
| 年齢別人口(男性人口) | 4歳以下人口 | 2,708 | 5,912 | 16,677 | 3,347 | 174,506 |
| | 5～9歳人口 | 2,681 | 5,539 | 14,807 | 3,008 | 185,319 |
| | 10～14歳人口 | 2,991 | 5,916 | 15,189 | 2,962 | 199,029 |
| | 15～19歳人口 | 3,185 | 6,397 | 17,358 | 3,221 | 220,305 |
| | 20～24歳人口 | 3,659 | 7,747 | 21,581 | 4,699 | 223,152 |
| | 25～29歳人口 | 4,847 | 10,582 | 29,427 | 7,088 | 227,414 |
| | 30～34歳人口 | 4,927 | 11,059 | 31,466 | 7,132 | 250,022 |
| | 35～39歳人口 | 5,129 | 11,330 | 32,061 | 6,874 | 283,946 |
| | 40～44歳人口 | 6,474 | 13,589 | 37,176 | 7,851 | 354,421 |
| | 45～49歳人口 | 5,560 | 11,818 | 32,494 | 6,817 | 317,665 |
| | 50～54歳人口 | 4,688 | 9,981 | 27,653 | 5,800 | 272,067 |
| | 55～59歳人口 | 3,820 | 8,427 | 23,219 | 4,967 | 229,542 |
| | 60～64歳人口 | 4,270 | 9,314 | 24,670 | 5,006 | 257,279 |
| | 65～69歳人口 | 5,370 | 11,468 | 29,443 | 6,151 | 319,015 |
| | 70～74歳人口 | 4,190 | 8,876 | 22,775 | 4,410 | 265,395 |
| 75歳以上人口 | 6,456 | 13,772 | 35,346 | 6,626 | 406,405 | |



| データ名 | 半径2km | 半径3km | 半径5km | 大阪市淀川区 | 大阪府 | |
|-------------|----------|---------|---------|--------|-----------|---------|
| 女性総人口 | 74,439 | 160,270 | 441,471 | 88,885 | 4,583,420 | |
| 年齢別人口(女性人口) | 4歳以下人口 | 2,519 | 5,662 | 15,974 | 3,232 | 168,139 |
| | 5～9歳人口 | 2,666 | 5,409 | 14,215 | 2,733 | 176,517 |
| | 10～14歳人口 | 2,849 | 5,694 | 14,536 | 2,857 | 189,601 |
| | 15～19歳人口 | 3,087 | 6,246 | 17,127 | 3,374 | 212,137 |
| | 20～24歳人口 | 3,653 | 7,937 | 22,600 | 5,030 | 223,247 |
| | 25～29歳人口 | 4,516 | 10,212 | 29,337 | 6,697 | 236,011 |
| | 30～34歳人口 | 4,663 | 10,595 | 31,134 | 6,783 | 258,239 |
| | 35～39歳人口 | 4,959 | 10,874 | 31,499 | 6,545 | 294,583 |
| | 40～44歳人口 | 6,151 | 12,779 | 35,339 | 7,270 | 364,177 |
| | 45～49歳人口 | 5,258 | 10,817 | 30,107 | 5,952 | 325,659 |
| | 50～54歳人口 | 4,395 | 9,359 | 26,041 | 5,189 | 279,257 |
| | 55～59歳人口 | 3,687 | 8,017 | 22,025 | 4,544 | 238,148 |
| | 60～64歳人口 | 4,199 | 9,338 | 24,945 | 5,001 | 274,383 |
| | 65～69歳人口 | 5,542 | 11,864 | 31,347 | 6,172 | 353,018 |
| | 70～74歳人口 | 5,070 | 10,710 | 27,219 | 5,327 | 310,416 |
| 75歳以上人口 | 10,651 | 22,873 | 59,684 | 11,279 | 624,075 | |

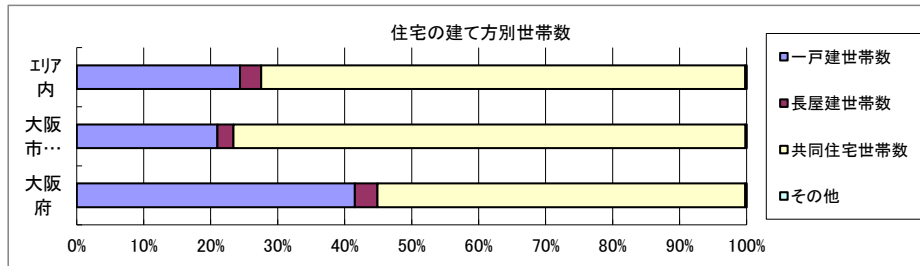
世帯数



| データ名 | 半径2km | 半径3km | 半径5km | 大阪市淀川区 | 大阪府 | |
|--------|---------|---------|---------|---------|-----------|-----------|
| 一般世帯総数 | 72,159 | 158,734 | 440,284 | 94,400 | 3,918,441 | |
| 世帯人員別 | 単身世帯数 | 33,480 | 76,230 | 218,056 | 50,390 | 1,470,615 |
| | 2人世帯数 | 18,380 | 40,041 | 108,266 | 21,839 | 1,089,777 |
| | 3人世帯数 | 10,172 | 21,802 | 58,836 | 11,606 | 651,883 |
| | 4人世帯数 | 7,414 | 15,051 | 40,221 | 7,798 | 509,361 |
| | 5人世帯数 | 2,081 | 4,309 | 11,368 | 2,154 | 151,453 |
| | 6人以上世帯数 | 632 | 1,301 | 3,537 | 613 | 45,352 |

| | | | | | |
|----------|--------|--------|---------|--------|-----------|
| 親族世帯 | 36,998 | 78,880 | 213,180 | 41,643 | 2,387,612 |
| 核家族世帯 | 33,994 | 72,514 | 196,010 | 38,327 | 2,197,734 |
| その他の親族世帯 | 3,004 | 6,366 | 17,169 | 3,316 | 189,878 |

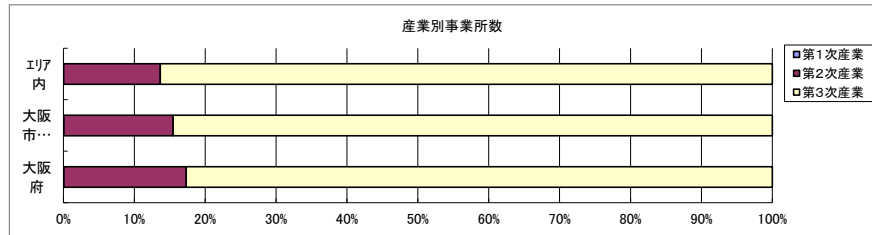
| | | | | | |
|---------------|--------|--------|---------|--------|-----------|
| 6歳未満世帯員のいる世帯 | 4,896 | 10,747 | 30,257 | 6,164 | 318,386 |
| 18歳未満世帯員のいる世帯 | 12,202 | 25,224 | 68,163 | 13,602 | 799,568 |
| 65歳以上世帯員のいる世帯 | 26,550 | 57,181 | 144,493 | 29,038 | 1,531,940 |



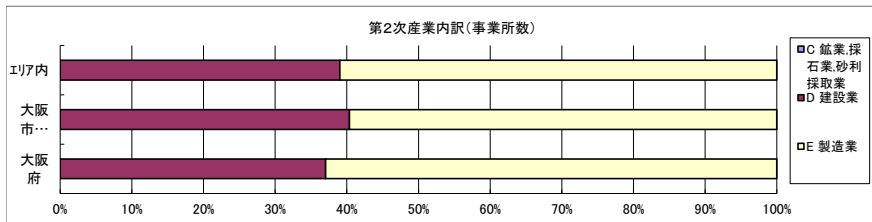
| データ名 | 半径2km | 半径3km | 半径5km | 大阪市淀川区 | 大阪府 | |
|------|---------|---------|---------|---------|-----------|-----------|
| 主世帯数 | 70,552 | 154,876 | 430,370 | 92,331 | 3,834,368 | |
| 住宅形態 | 一戸建世帯数 | 20,406 | 42,296 | 104,940 | 19,380 | 1,592,041 |
| | 長屋建世帯数 | 2,702 | 6,052 | 13,564 | 2,236 | 129,808 |
| | 共同住宅世帯数 | 47,311 | 106,224 | 310,931 | 70,559 | 2,105,158 |
| | 1~2階建て | 2,568 | 7,162 | 18,493 | 2,496 | 196,555 |
| | 3~5階建て | 13,512 | 26,939 | 73,427 | 15,356 | 731,276 |
| | 6~10階建て | 16,567 | 36,141 | 100,748 | 24,146 | 605,722 |
| | 11階建て以上 | 14,665 | 35,982 | 118,263 | 28,561 | 571,605 |
| | その他 | 133 | 304 | 935 | 156 | 7,361 |

| データ名 | 半径2km | 半径3km | 半径5km | 大阪市淀川区 | 大阪府 | |
|-----------|----------|---------|---------|---------|-----------|-----------|
| 住宅に住む一般世帯 | 71,173 | 156,169 | 433,608 | 93,102 | 3,867,305 | |
| 持ち家形態 | 持ち家世帯数 | 35,451 | 76,161 | 195,242 | 40,487 | 2,178,770 |
| | 民営の借家世帯数 | 27,425 | 63,565 | 185,731 | 43,157 | 1,232,340 |

経済センサス

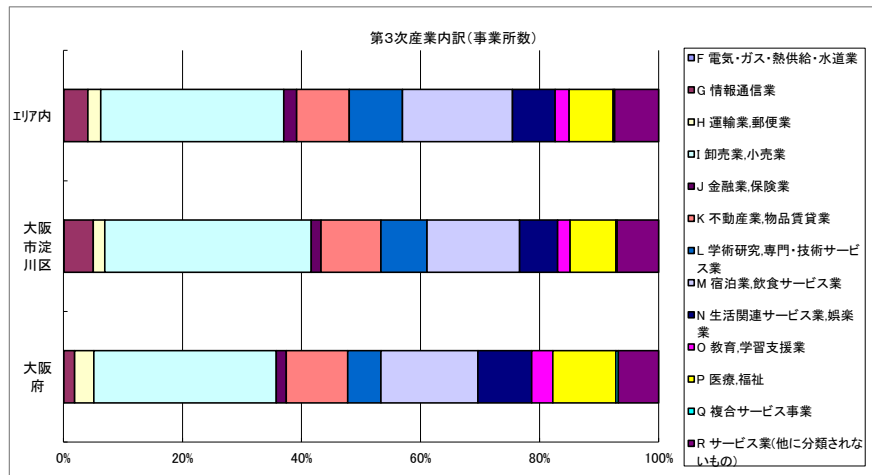


| データ名 | 半径2km | 半径3km | 半径5km | 大阪市淀川区 | 大阪府 |
|------------------|-------|--------|--------|--------|---------|
| 全産業事業所数 (S公務を除く) | 6,562 | 17,750 | 64,900 | 11,478 | 392,940 |
| 第1次産業 | 4 | 8 | 17 | 6 | 292 |
| 第2次産業 | 1,765 | 3,605 | 8,843 | 1,771 | 67,782 |
| 第3次産業 | 4,792 | 14,138 | 56,040 | 9,701 | 324,866 |



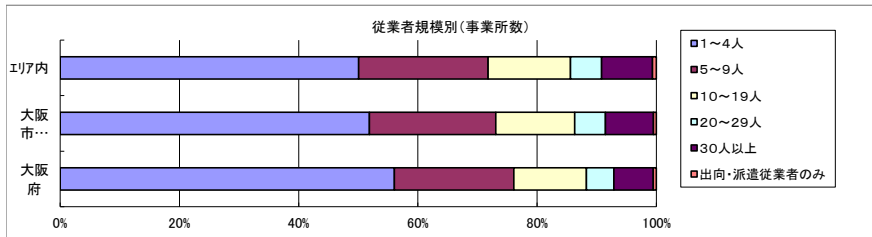
| データ名 | 半径2km | 半径3km | 半径5km | 大阪市淀川区 | 大阪府 |
|----------------|-------|-------|-------|--------|--------|
| 第2次産業内訳 (事業所数) | | | | | |
| C 鉱業、採石業、砂利採取業 | 0 | 0 | 1 | 0 | 13 |
| D 建設業 | 462 | 1,218 | 3,450 | 715 | 25,089 |
| E 製造業 | 1,303 | 2,387 | 5,392 | 1,056 | 42,680 |

| データ名 | 半径2km | 半径3km | 半径5km | 大阪市淀川区 | 大阪府 |
|----------------|--------|--------|--------|--------|---------|
| 第2次産業内訳 (従業者数) | | | | | |
| C 鉱業、採石業、砂利採取業 | 0 | 0 | 10 | 0 | 132 |
| D 建設業 | 5,256 | 15,220 | 54,938 | 10,008 | 222,338 |
| E 製造業 | 20,732 | 37,117 | 87,706 | 17,244 | 604,086 |



| データ名 | 半径2km | 半径3km | 半径5km | 大阪市淀川区 | 大阪府 |
|---------------------|-------|-------|--------|--------|--------|
| 第3次産業内訳 (事業所数) | | | | | |
| F 電気・ガス・熱供給・水道業 | 3 | 10 | 46 | 9 | 229 |
| G 情報通信業 | 32 | 490 | 2,260 | 478 | 5,842 |
| H 運輸業、郵便業 | 143 | 370 | 1,206 | 187 | 10,489 |
| I 卸売業、小売業 | 1,389 | 4,704 | 17,236 | 3,365 | 99,597 |
| J 金融業、保険業 | 70 | 202 | 1,202 | 159 | 5,442 |
| K 不動産業、物品賃貸業 | 570 | 1,462 | 4,959 | 978 | 33,574 |
| L 学術研究、専門・技術サービス業 | 153 | 884 | 5,004 | 751 | 18,083 |
| M 宿泊業、飲食サービス業 | 954 | 2,253 | 10,368 | 1,509 | 52,979 |
| N 生活関連サービス業、娯楽業 | 448 | 1,110 | 4,011 | 620 | 29,366 |
| O 教育、学習支援業 | 108 | 317 | 1,328 | 201 | 11,546 |
| P 医療、福祉 | 570 | 1,289 | 4,132 | 745 | 34,357 |
| Q 複合サービス事業 | 18 | 46 | 140 | 22 | 1,380 |
| R サービス業(他に分類されないもの) | 334 | 1,001 | 4,148 | 677 | 21,982 |

| データ名 | 半径2km | 半径3km | 半径5km | 大阪市淀川区 | 大阪府 |
|---------------------|--------|--------|---------|--------|-----------|
| 第3次産業内訳 (従業者数) | | | | | |
| F 電気・ガス・熱供給・水道業 | 28 | 110 | 4,527 | 94 | 12,504 |
| G 情報通信業 | 201 | 10,876 | 66,707 | 10,347 | 139,601 |
| H 運輸業、郵便業 | 3,872 | 13,405 | 38,438 | 8,168 | 256,896 |
| I 卸売業、小売業 | 14,595 | 53,310 | 215,527 | 39,564 | 1,002,387 |
| J 金融業、保険業 | 949 | 3,572 | 36,746 | 3,087 | 124,950 |
| K 不動産業、物品賃貸業 | 2,433 | 8,420 | 34,491 | 7,166 | 146,899 |
| L 学術研究、専門・技術サービス業 | 2,613 | 10,252 | 48,814 | 8,928 | 146,694 |
| M 宿泊業、飲食サービス業 | 6,223 | 16,787 | 98,533 | 13,017 | 415,766 |
| N 生活関連サービス業、娯楽業 | 2,306 | 5,933 | 31,348 | 3,955 | 169,344 |
| O 教育、学習支援業 | 983 | 3,797 | 16,285 | 2,584 | 143,851 |
| P 医療、福祉 | 7,355 | 17,841 | 65,840 | 9,738 | 574,571 |
| Q 複合サービス事業 | 100 | 461 | 1,976 | 144 | 21,080 |
| R サービス業(他に分類されないもの) | 3,505 | 17,875 | 139,250 | 15,717 | 409,812 |



| データ名 | 半径2km | 半径3km | 半径5km | 大阪市淀川区 | 大阪府 |
|---------------|-------|-------|--------|--------|---------|
| 従業者規模別 (事業所数) | | | | | |
| 1~4人 | 3,875 | 9,676 | 32,499 | 5,953 | 220,240 |
| 5~9人 | 1,189 | 3,593 | 14,088 | 2,435 | 78,768 |
| 10~19人 | 748 | 2,233 | 8,958 | 1,517 | 47,879 |
| 20~29人 | 281 | 846 | 3,387 | 594 | 18,039 |
| 30人以上 | 441 | 1,323 | 5,537 | 923 | 25,989 |
| 出向・派遣従業者のみ | 29 | 79 | 430 | 56 | 2,025 |

| データ名 | 半径2km | 半径3km | 半径5km | 大阪市淀川区 | 大阪府 |
|---------------|--------|---------|---------|--------|-----------|
| 従業者規模別 (従業者数) | | | | | |
| 1~4人 | 8,161 | 21,108 | 73,386 | 13,286 | 477,134 |
| 5~9人 | 7,852 | 23,725 | 92,492 | 16,014 | 516,481 |
| 10~19人 | 10,067 | 30,167 | 121,162 | 20,585 | 647,503 |
| 20~29人 | 6,700 | 20,042 | 80,629 | 14,103 | 429,026 |
| 30人以上 | 38,405 | 119,985 | 573,667 | 85,814 | 2,322,995 |

人口増減



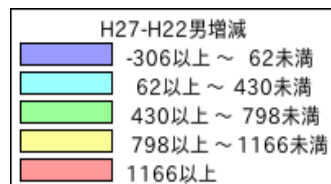
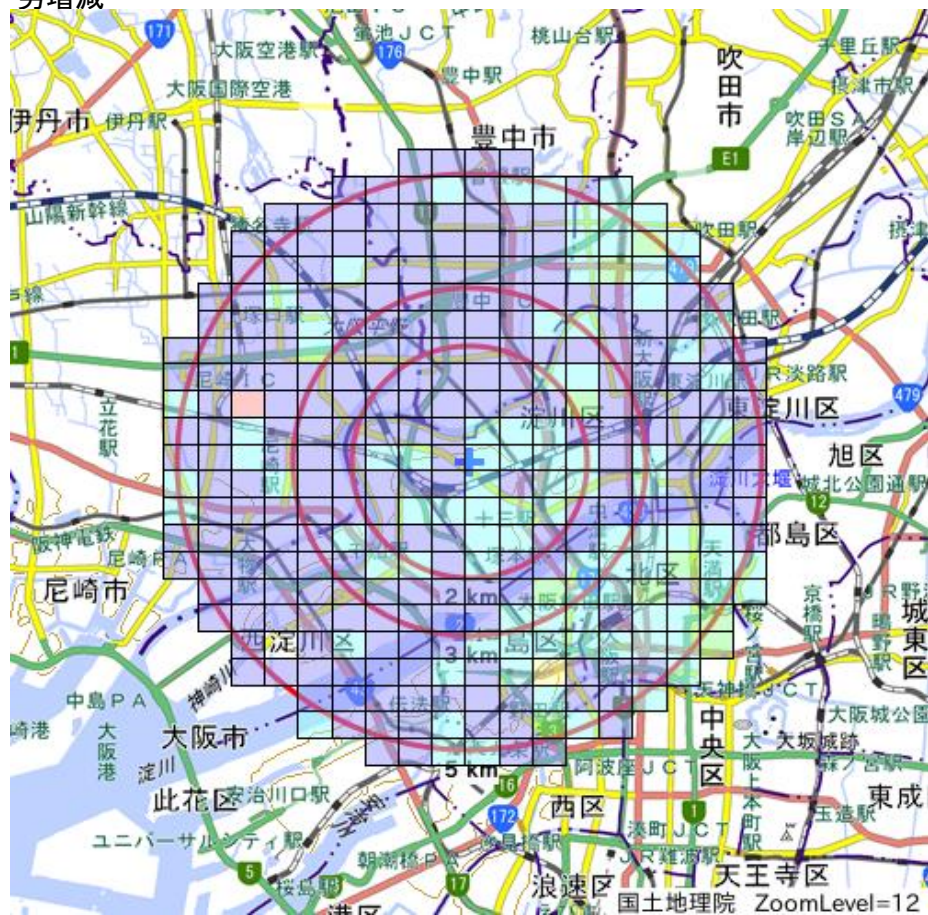
| H27-H22人口増減 | |
|-------------|-----------------|
| ■ | -561以上 ~ 196未満 |
| ■ | 196以上 ~ 953未満 |
| ■ | 953以上 ~ 1710未満 |
| ■ | 1710以上 ~ 2467未満 |
| ■ | 2467以上 |

世帯数増減



| H27-H22世帯数増減 | |
|--------------|----------------|
| ■ | -400以上 ~ -59未満 |
| ■ | -59以上 ~ 282未満 |
| ■ | 282以上 ~ 623未満 |
| ■ | 623以上 ~ 964未満 |
| ■ | 964以上 |

男増減



女増減

