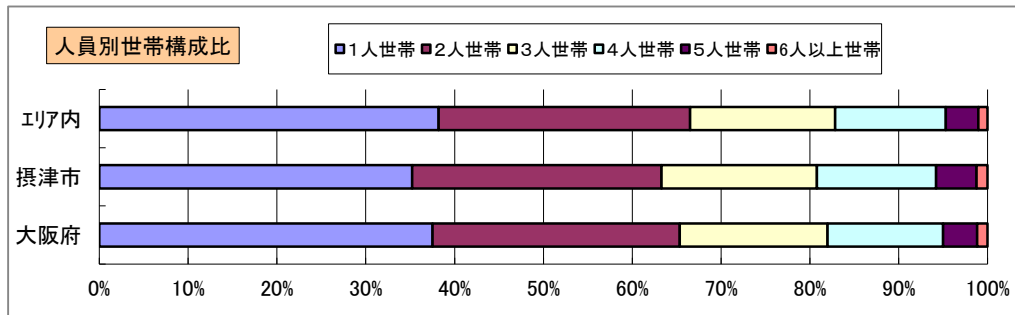
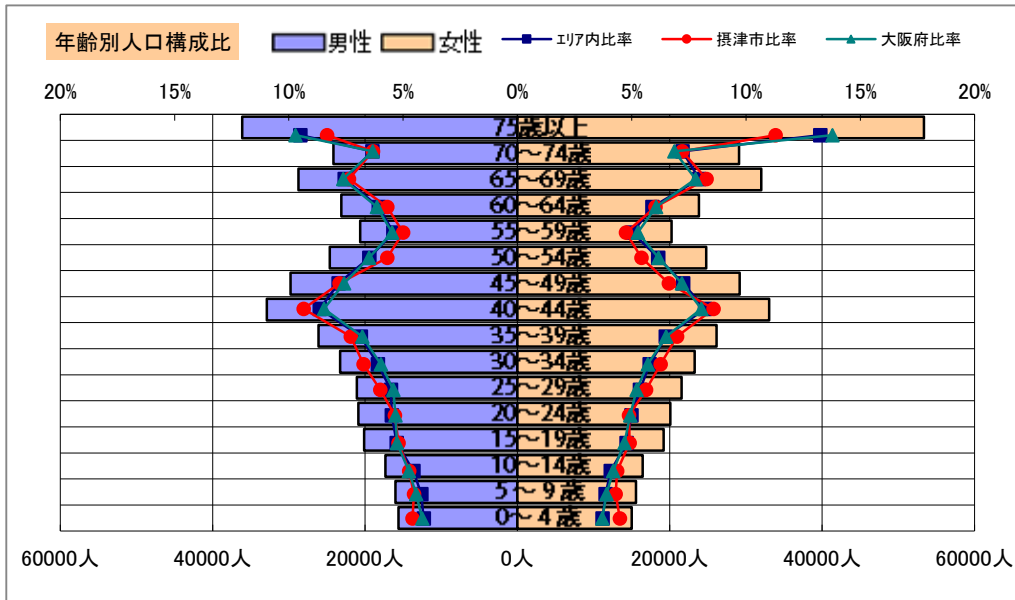


基本分析

調査地点 大阪府摂津市一津屋1丁目 エリア範囲 半径2km 半径3km 半径5km



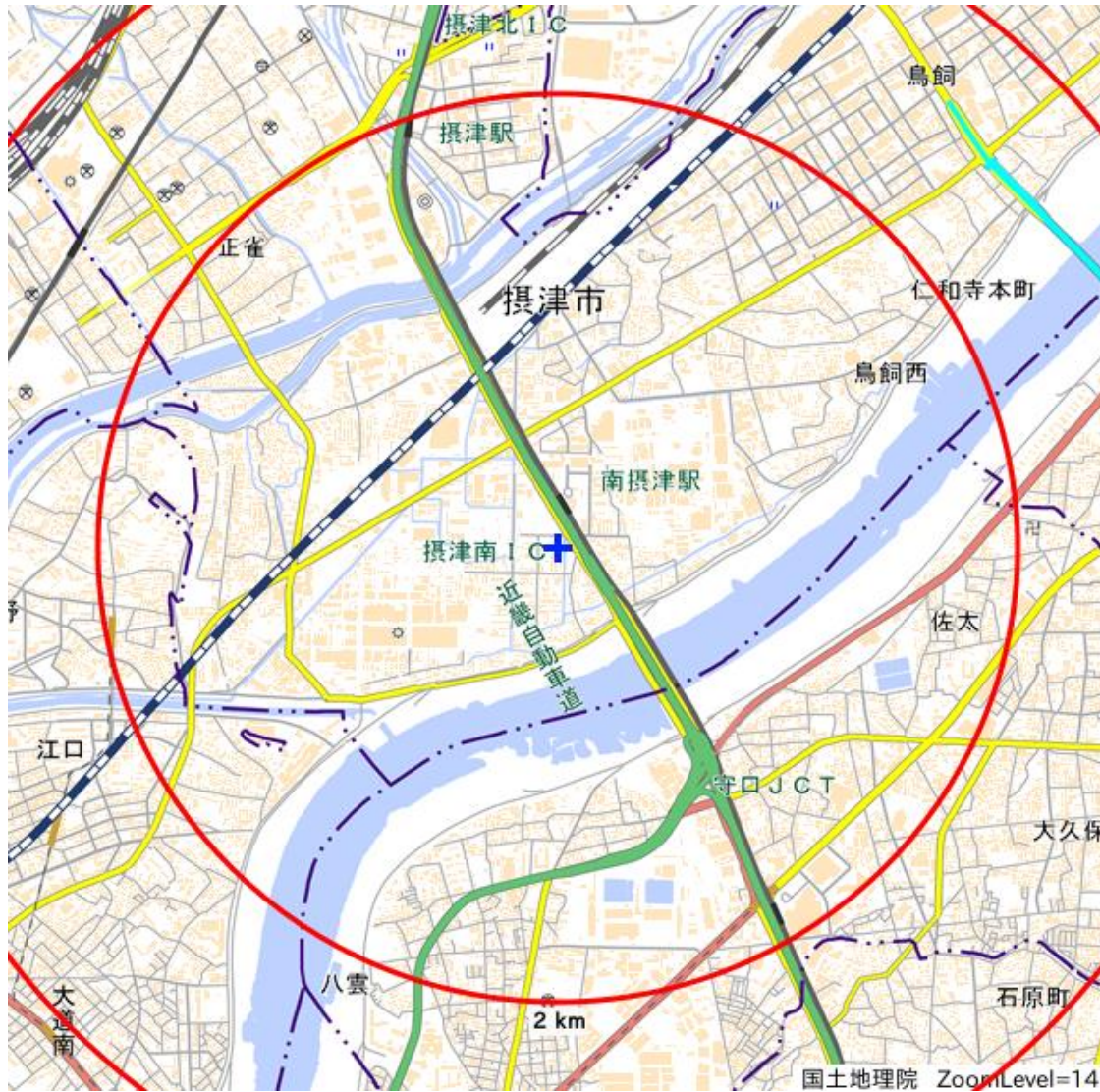
データ名	人口				
	半径2km	半径3km	半径5km	摂津市	大阪府
人口総数	78,474	235,573	799,500	85,007	8,839,469
男人口	38,531	115,068	389,392	42,365	4,256,049
女人口	39,943	120,505	410,108	42,642	4,583,420

75歳以上	8,551	26,691	89,474	8,292	1,030,480
70-74	5,669	16,346	53,236	5,720	575,811
65-69	6,222	17,643	60,754	6,611	672,033
60-64	4,411	13,333	46,910	4,957	531,662
55-59	3,741	11,488	40,870	4,117	467,690
50-54	4,390	14,072	49,405	4,702	551,324
45-49	5,572	16,997	58,956	6,085	643,324
40-44	6,621	19,580	65,914	7,577	718,598
35-39	5,043	15,136	52,229	6,032	578,529
30-34	4,281	13,301	46,536	5,490	508,261
25-29	3,986	11,946	42,642	4,912	463,425
20-24	3,702	11,540	40,965	4,330	446,399
15-19	3,813	11,662	39,312	4,269	432,442
10-14	3,515	10,049	33,766	3,842	388,630
5-9	3,301	9,698	31,561	3,728	361,836
0-4	3,140	9,343	30,615	3,833	342,645


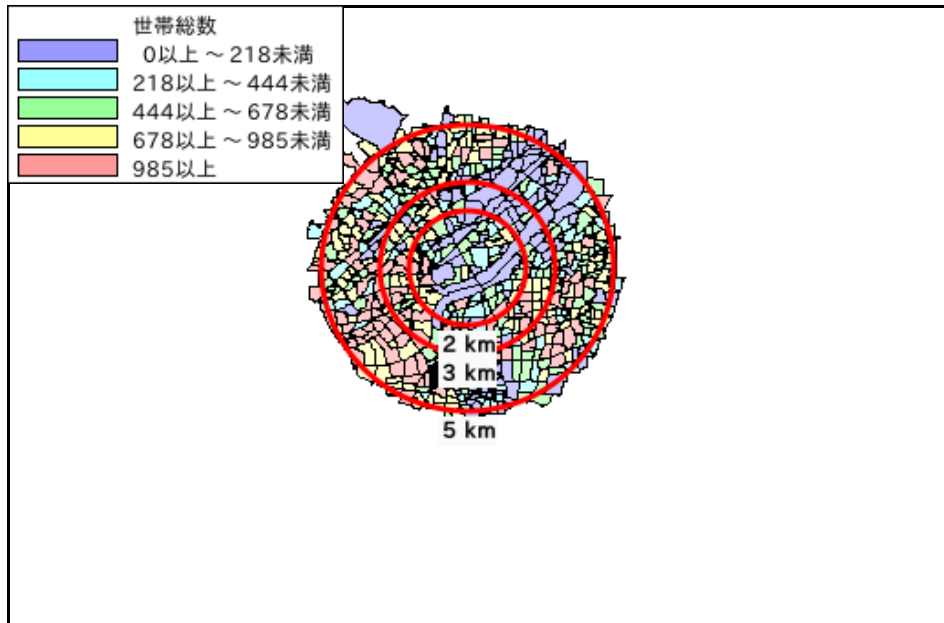
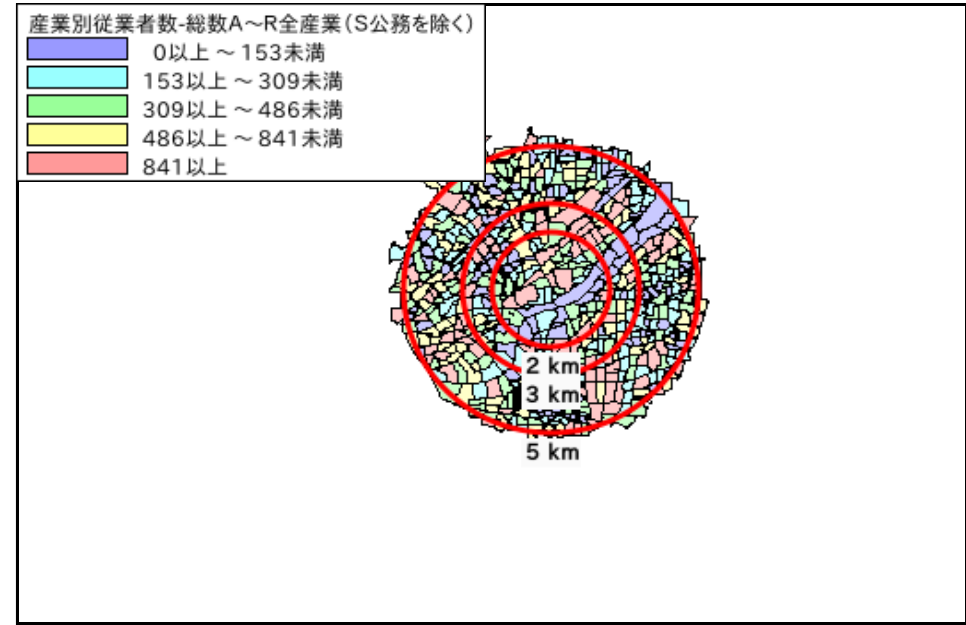
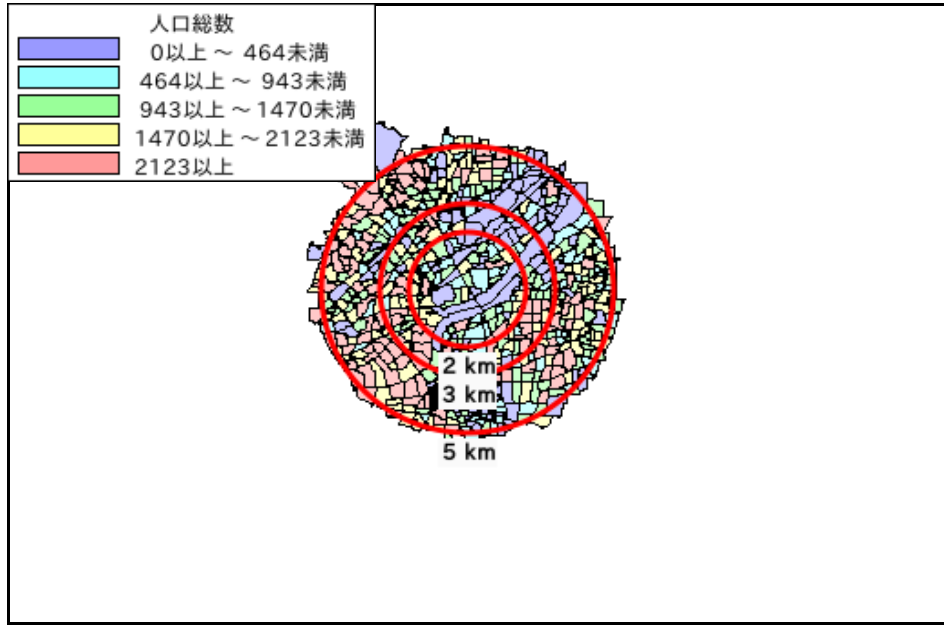
年少人口(0歳~14歳)	9,955	29,090	95,941	11,403	1,093,111
生産年齢人口(15歳~64歳)	45,560	139,055	483,739	52,471	5,341,654
老年人口(65歳以上)	20,442	60,680	203,464	20,623	2,278,324
15歳以上就業者数	34,268	101,331	344,792	40,171	3,777,655
後期高齢者数(75歳以上)	8,551	26,691	89,474	8,292	1,030,480

データ名	世帯数				
	半径2km	半径3km	半径5km	摂津市	大阪府
一般世帯総数	33,896	103,906	361,189	36,840	3,918,441
単身世帯	11,573	37,846	137,994	12,973	1,470,615
2人以上世帯	22,323	66,060	223,195	23,867	2,447,826
核家族世帯	19,899	59,059	201,392	21,785	2,197,734
夫婦のみの世帯	6,977	20,375	71,540	7,445	763,849
夫婦と子供から成る世帯	9,345	27,821	94,396	10,786	1,054,207
6歳未満世帯員のいる世帯	2,903	8,643	28,405	3,530	318,386
65歳以上世帯員のいる世帯	13,656	40,875	138,330	13,807	1,531,940
持ち家世帯	18,700	55,080	186,438	21,168	2,178,770
民営借家世帯	9,873	33,033	135,162	12,306	1,232,340

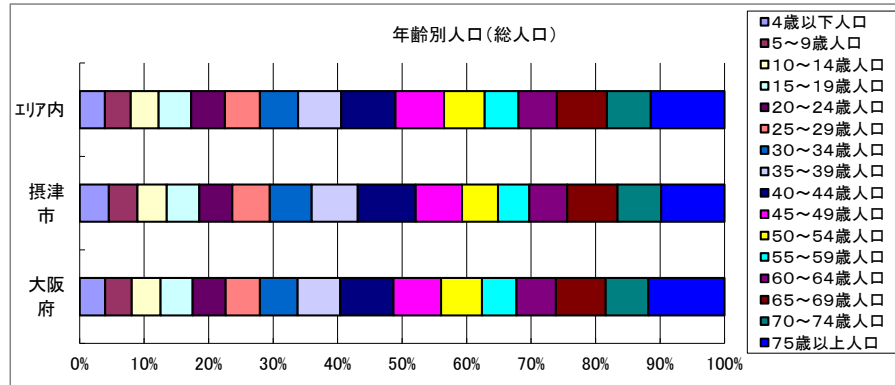
周辺地図



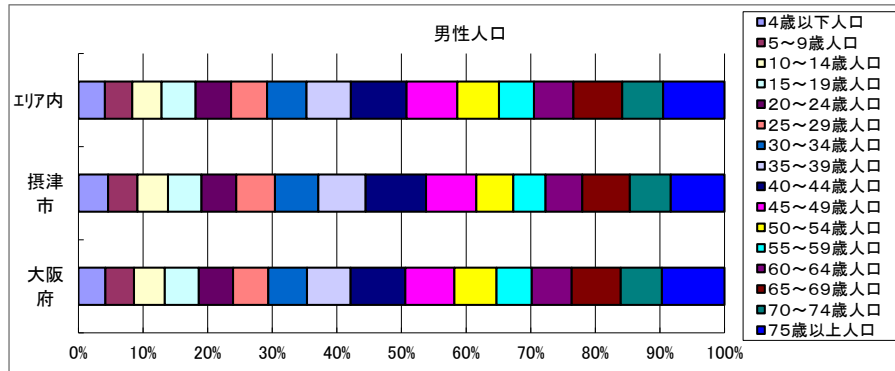
かかる小地域



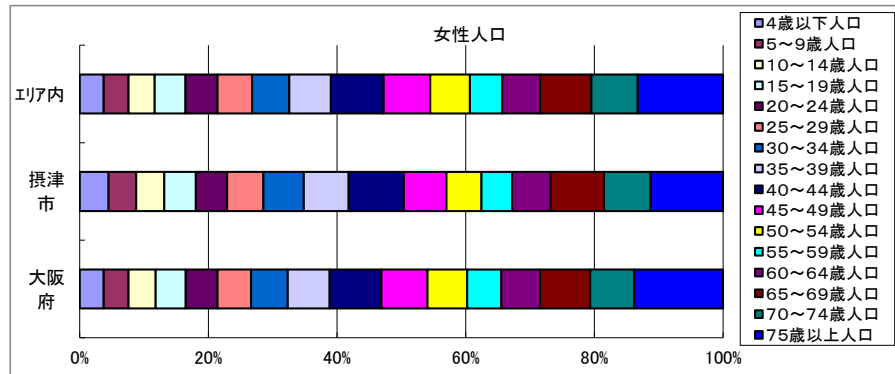
年齢別人口



データ名	半径2km	半径3km	半径5km	摂津市	大阪府
総人口	78,474	235,573	799,500	85,007	8,839,469
4歳以下人口	3,140	9,343	30,615	3,833	342,645
5～9歳人口	3,301	9,698	31,561	3,728	361,836
10～14歳人口	3,515	10,049	33,766	3,842	388,630
15～19歳人口	3,813	11,662	39,312	4,269	432,442
20～24歳人口	3,702	11,540	40,965	4,330	446,399
25～29歳人口	3,986	11,946	42,642	4,912	463,425
30～34歳人口	4,281	13,301	46,536	5,490	508,261
35～39歳人口	5,043	15,136	52,229	6,032	578,529
40～44歳人口	6,621	19,580	65,914	7,577	718,598
45～49歳人口	5,572	16,997	58,956	6,085	643,324
50～54歳人口	4,390	14,072	49,405	4,702	551,324
55～59歳人口	3,741	11,488	40,870	4,117	467,690
60～64歳人口	4,411	13,333	46,910	4,957	531,662
65～69歳人口	6,222	17,643	60,754	6,611	672,033
70～74歳人口	5,669	16,346	53,236	5,720	575,811
75歳以上人口	8,551	26,691	89,474	8,292	1,030,480

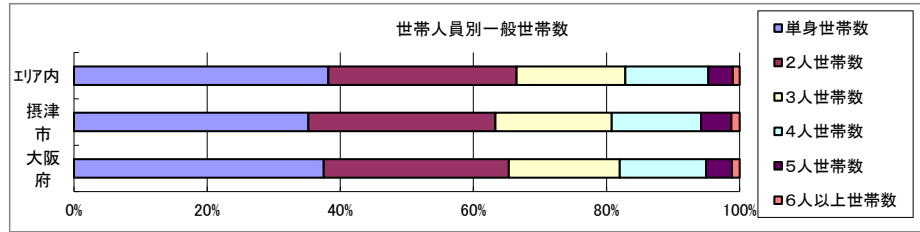


データ名	半径2km	半径3km	半径5km	摂津市	大阪府
男性総人口	38,531	115,068	389,392	42,365	4,256,049
4歳以下人口	1,610	4,790	15,617	1,931	174,506
5～9歳人口	1,679	4,940	16,021	1,905	185,319
10～14歳人口	1,839	5,188	17,315	1,991	199,029
15～19歳人口	1,917	5,997	20,101	2,190	220,305
20～24歳人口	1,919	6,005	20,893	2,258	223,152
25～29歳人口	2,085	6,011	21,087	2,523	227,414
30～34歳人口	2,152	6,651	23,264	2,831	250,022
35～39歳人口	2,545	7,602	26,099	3,068	283,946
40～44歳人口	3,372	9,886	32,889	3,938	354,421
45～49歳人口	2,906	8,645	29,771	3,277	317,665
50～54歳人口	2,187	6,987	24,633	2,399	272,067
55～59歳人口	1,876	5,807	20,636	2,103	229,542
60～64歳人口	2,079	6,490	23,108	2,397	257,279
65～69歳人口	2,856	8,232	28,752	3,100	319,015
70～74歳人口	2,595	7,330	24,150	2,660	265,395
75歳以上人口	3,561	10,850	36,137	3,503	406,405



データ名	半径2km	半径3km	半径5km	摂津市	大阪府
女性総人口	39,943	120,505	410,108	42,642	4,583,420
4歳以下人口	1,530	4,554	14,998	1,902	168,139
5～9歳人口	1,621	4,757	15,540	1,823	176,517
10～14歳人口	1,676	4,861	16,451	1,851	189,601
15～19歳人口	1,896	5,665	19,210	2,079	212,137
20～24歳人口	1,783	5,535	20,073	2,072	223,247
25～29歳人口	1,901	5,935	21,556	2,389	236,011
30～34歳人口	2,128	6,650	23,272	2,659	258,239
35～39歳人口	2,498	7,534	26,130	2,964	294,583
40～44歳人口	3,249	9,693	33,025	3,639	364,177
45～49歳人口	2,666	8,352	29,185	2,808	325,659
50～54歳人口	2,203	7,085	24,773	2,303	279,257
55～59歳人口	1,865	5,682	20,234	2,014	238,148
60～64歳人口	2,332	6,842	23,802	2,560	274,383
65～69歳人口	3,366	9,411	32,002	3,511	353,018
70～74歳人口	3,074	9,017	29,086	3,060	310,416
75歳以上人口	4,990	15,841	53,337	4,789	624,075

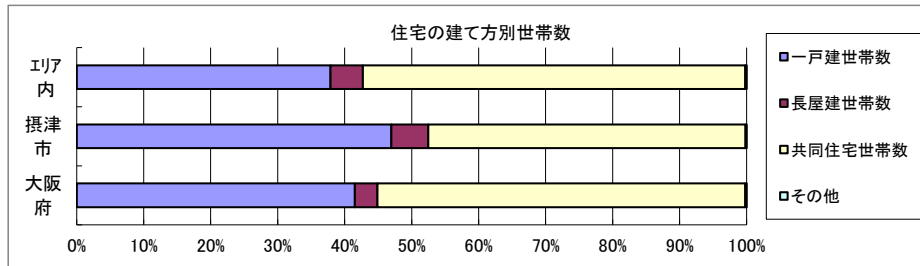
世帯数



データ名	半径2km	半径3km	半径5km	摂津市	大阪府	
一般世帯総数	33,896	103,906	361,189	36,840	3,918,441	
世帯人員別	単身世帯数	11,573	37,846	137,994	12,973	1,470,615
	2人世帯数	10,040	29,827	102,216	10,348	1,089,777
	3人世帯数	5,905	17,429	58,951	6,436	651,883
	4人世帯数	4,412	13,348	45,055	4,947	509,361
	5人世帯数	1,513	4,207	13,240	1,678	151,453
	6人以上世帯数	453	1,249	3,733	458	45,352

親族世帯	21,505	63,700	217,073	23,531	2,387,612
核家族世帯	19,899	59,059	201,392	21,785	2,197,734
その他の親族世帯	1,606	4,640	15,680	1,746	189,878

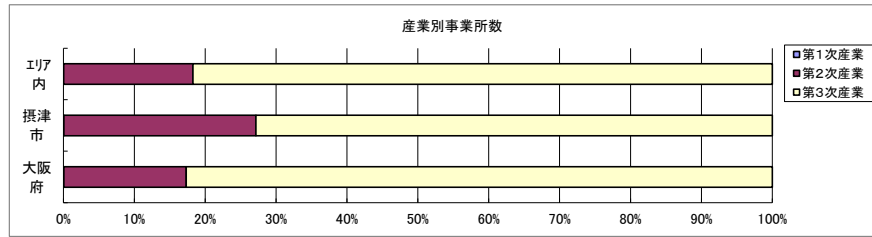
6歳未満世帯員がいる世帯	2,903	8,643	28,405	3,530	318,386
18歳未満世帯員がいる世帯	7,142	21,328	71,093	8,176	799,568
65歳以上世帯員がいる世帯	13,656	40,875	138,330	13,807	1,531,940



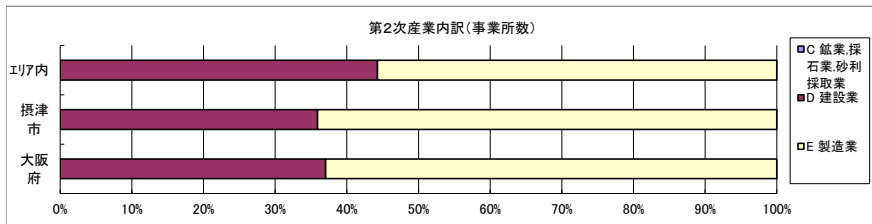
データ名	半径2km	半径3km	半径5km	摂津市	大阪府	
主世帯数	33,063	101,673	353,848	35,720	3,834,368	
住宅形態	一戸建世帯数	14,724	40,488	134,048	16,773	1,592,041
	長屋建世帯数	2,150	5,742	17,059	1,977	129,808
	共同住宅世帯数	16,138	55,224	202,068	16,907	2,105,158
	1～2階建て	1,751	5,984	21,267	2,512	196,555
	3～5階建て	7,115	22,404	86,371	7,363	731,276
	6～10階建て	3,090	12,551	55,307	4,457	605,722
	11階建て以上	4,182	14,286	39,124	2,575	571,605
	その他	51	219	674	63	7,361

データ名	半径2km	半径3km	半径5km	摂津市	大阪府	
住宅に住む一般世帯	33,315	102,532	356,814	36,011	3,867,305	
持ち家形態	持ち家世帯数	18,700	55,080	186,438	21,168	2,178,770
	民営の借家世帯数	9,873	33,033	135,162	12,306	1,232,340

経済センサス

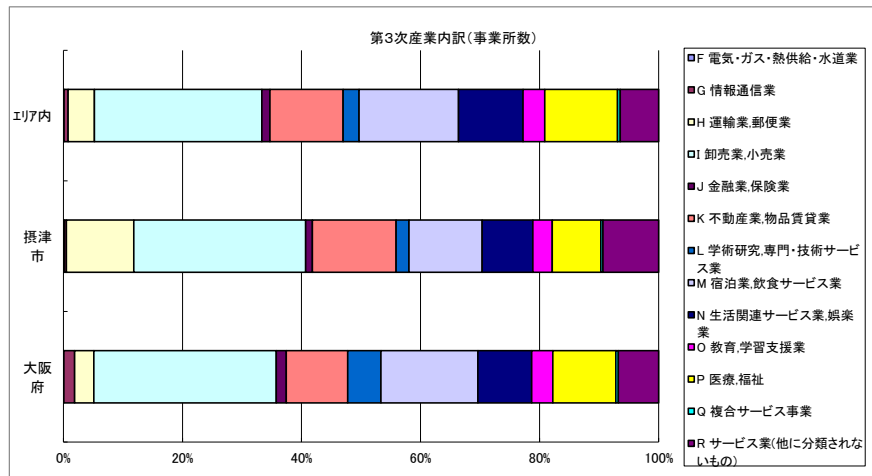


データ名	半径2km	半径3km	半径5km	摂津市	大阪府
全産業事業所数 (S公務を除く)	2,919	8,228	28,796	4,082	392,940
第1次産業	4	4	12	3	292
第2次産業	880	1,931	5,246	1,105	67,782
第3次産業	2,035	6,293	23,538	2,974	324,866



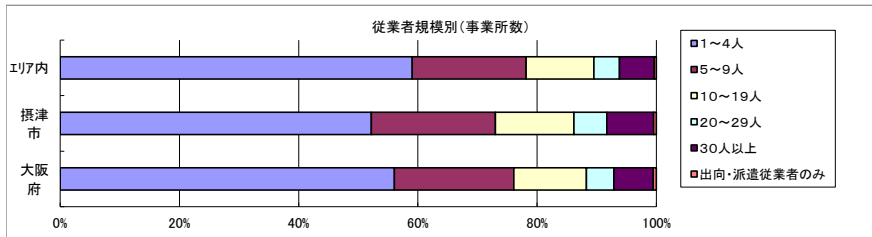
データ名	半径2km	半径3km	半径5km	摂津市	大阪府
第2次産業内訳 (事業所数)					
C 鉱業、採石業、砂利採取業	0	0	0	0	13
D 建設業	312	770	2,323	397	25,089
E 製造業	568	1,161	2,923	708	42,680

データ名	半径2km	半径3km	半径5km	摂津市	大阪府
第2次産業内訳 (従業者数)					
C 鉱業、採石業、砂利採取業	0	0	0	0	132
D 建設業	2,156	5,274	15,802	2,794	222,338
E 製造業	10,363	26,715	57,112	15,029	604,086



データ名	半径2km	半径3km	半径5km	摂津市	大阪府
第3次産業内訳 (事業所数)					
F 電気・ガス・熱供給・水道業	7	14	23	4	229
G 情報通信業	11	39	159	11	5,842
H 運輸業、郵便業	189	478	1,041	336	10,489
I 卸売業、小売業	604	1,721	6,626	859	99,597
J 金融業、保険業	21	64	320	34	5,442
K 不動産業、物品賃貸業	291	812	2,890	418	33,574
L 学術研究、専門・技術サービス業	43	165	631	65	18,083
M 宿泊業、飲食サービス業	234	941	3,937	365	52,979
N 生活関連サービス業、娯楽業	180	666	2,551	253	29,366
O 教育、学習支援業	63	199	860	97	11,546
P 医療、福祉	187	657	2,875	243	34,357
Q 複合サービス事業	8	28	103	11	1,380
R サービス業(他に分類されないもの)	197	509	1,522	278	21,982

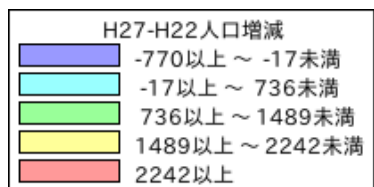
データ名	半径2km	半径3km	半径5km	摂津市	大阪府
第3次産業内訳 (従業者数)					
F 電気・ガス・熱供給・水道業	132	279	355	37	12,504
G 情報通信業	87	1,549	3,001	111	139,601
H 運輸業、郵便業	5,111	12,609	28,336	10,197	256,896
I 卸売業、小売業	5,952	17,689	59,615	8,250	1,002,387
J 金融業、保険業	221	694	4,074	454	124,950
K 不動産業、物品賃貸業	1,146	2,813	9,355	1,457	146,899
L 学術研究、専門・技術サービス業	1,669	3,182	9,657	1,009	146,694
M 宿泊業、飲食サービス業	2,332	6,243	24,538	2,080	415,766
N 生活関連サービス業、娯楽業	819	3,065	10,855	1,020	169,344
O 教育、学習支援業	616	3,707	10,041	1,278	143,851
P 医療、福祉	3,123	12,045	43,671	3,610	574,571
Q 複合サービス事業	69	371	1,493	245	21,080
R サービス業(他に分類されないもの)	1,943	8,477	19,839	3,201	409,812



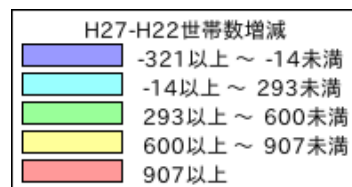
データ名	半径2km	半径3km	半径5km	摂津市	大阪府
従業者規模別 (事業所数)					
1~4人	1,533	4,592	17,004	2,131	220,240
5~9人	599	1,548	5,505	849	78,768
10~19人	397	1,038	3,267	538	47,879
20~29人	167	411	1,238	225	18,039
30人以上	211	604	1,679	320	25,989
出向・派遣従業者のみ	13	35	104	19	2,025

データ名	半径2km	半径3km	半径5km	摂津市	大阪府
従業者規模別 (従業者数)					
1~4人	3,427	9,755	35,847	4,798	477,134
5~9人	3,950	10,169	35,960	5,571	516,481
10~19人	5,438	14,126	44,437	7,325	647,503
20~29人	3,969	9,772	29,322	5,379	429,026
30人以上	18,972	60,907	152,266	27,708	2,322,995

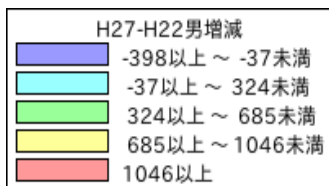
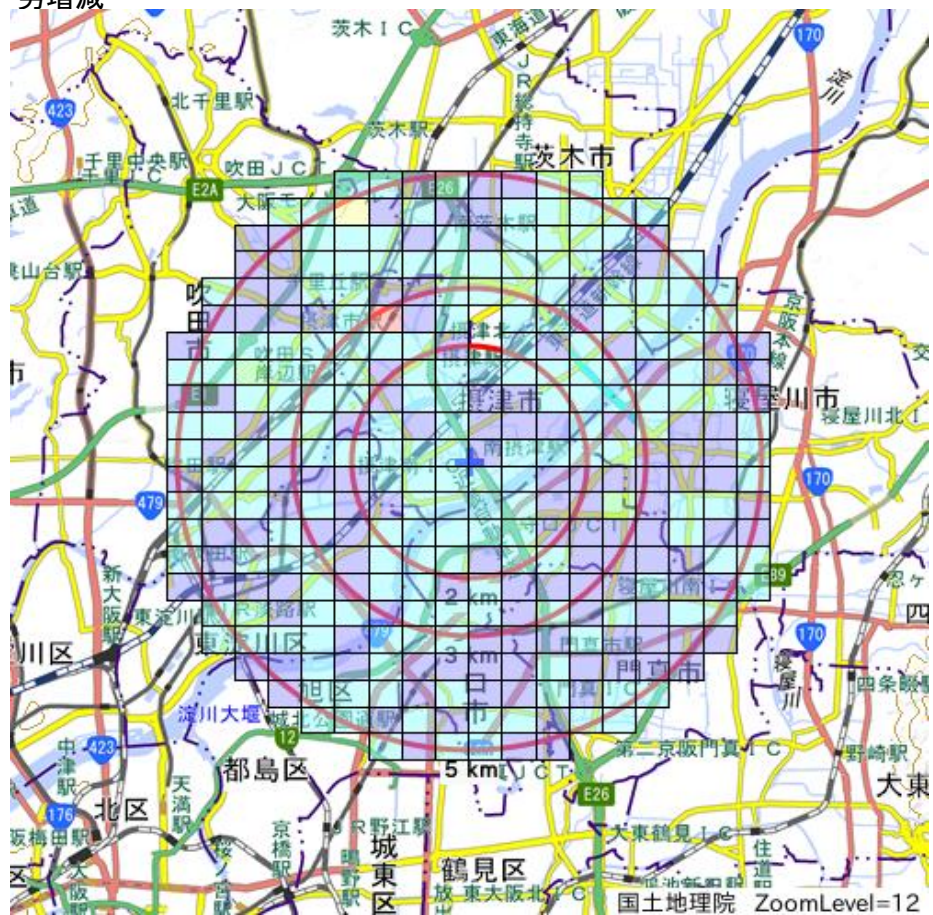
人口増減



世帯数増減



男増減



女増減

