基本分析

調査地点　大阪府貝塚市麻生中　エリア範囲　半径2km　半径3km　半径5km

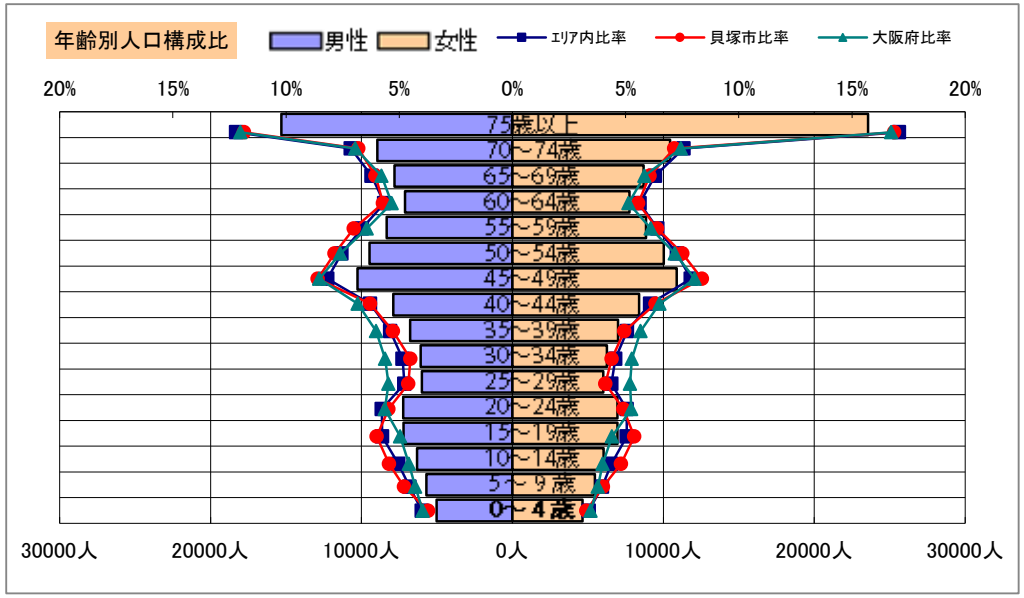

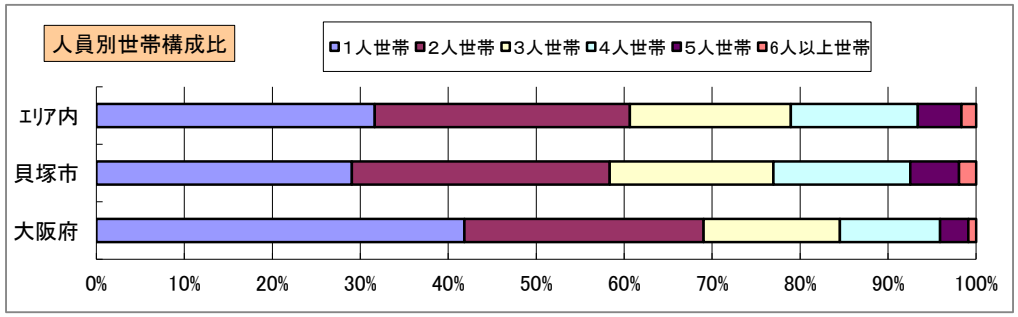

データ名	人口				
	半径2km	半径3km	半径5km	貝塚市	大阪府
人口総数	52,766	129,314	267,463	84,443	8,837,685
男人口	25,160	61,526	127,474	40,482	4,235,956
女人口	27,606	67,788	139,990	43,961	4,601,729
75歳以上	7,413	18,005	38,863	12,105	1,243,742
70-74	3,699	9,124	19,392	5,843	618,732
65-69	3,211	7,898	16,500	5,065	499,249
60-64	2,991	7,213	14,862	4,712	448,981
55-59	3,602	8,514	17,180	5,598	538,085
50-54	4,101	9,912	19,514	6,421	633,679
45-49	4,339	10,664	21,136	7,095	711,919
40-44	3,140	7,912	16,284	5,276	572,362
35-39	2,545	6,541	13,772	4,267	501,482
30-34	2,502	5,925	12,349	3,716	467,024
25-29	2,418	5,790	12,016	3,630	457,956
20-24	2,849	6,941	14,203	4,333	467,195
15-19	3,046	7,127	14,174	4,752	400,821
10-14	2,430	6,199	12,363	4,279	366,145
5- 9	2,016	5,321	11,171	3,660	345,940
0- 4	1,858	4,575	9,670	2,917	317,414
年少人口（0歳～14歳）	6,304	16,095	33,204	10,856	1,029,499
生産年齢人口（15歳～64歳	31,532	76,540	155,490	49,800	5,199,504
老年人口（65歳以上）	14,323	35,027	74,754	23,013	2,361,723
15歳以上就業者数	23,299	55,988	114,168	37,806	3,635,394
後期高齢者数（75歳以上）	7,413	18,005	38,863	12,105	1,243,742

データ名	世帯数				
	半径2km	半径3km	半径5km	貝塚市	大阪府
一般世帯総数	21,280	52,212	109,139	33,194	4,126,995
単身世帯	6,426	15,947	34,524	9,640	1,727,107
2人以上世帯	14,854	36,265	74,615	23,554	2,399,888
核家族世帯	13,293	32,626	66,833	21,036	2,192,989
夫婦のみの世帯	4,285	10,574	22,133	6,805	774,121
夫婦と子供から成る世帯	6,478	15,951	32,482	10,519	1,020,391
6歳未満世帯員のいる世帯	1,658	4,176	8,835	2,723	296,413
65歳以上世帯員のいる世帯	9,233	22,129	47,225	14,506	1,568,487
持ち家世帯	13,835	33,604	72,813	22,371	2,249,351
民営借家世帯	4,522	11,376	24,216	5,932	1,371,914

令和2年国勢調査

周辺地図

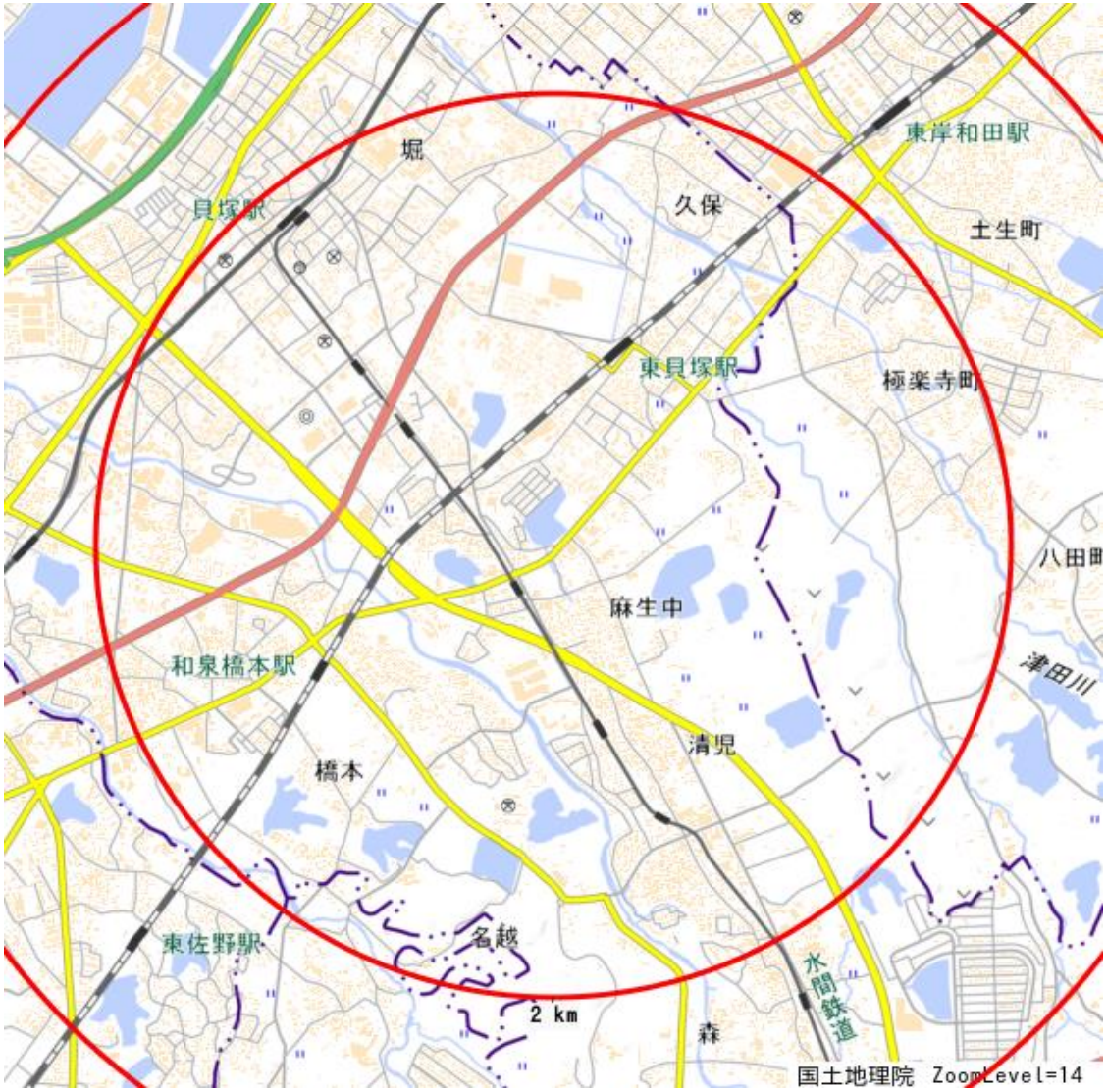
堀
貝塚駅
久保
東岸和田駅
土生町
東貝塚駅
極楽寺町
八田町
麻生中
和泉橋本駅
津田川
清児
橋本
東佐野駅
名越
2 km
森
水間鉄道
国土地理院 ZoomLevel=14

かかる小地域

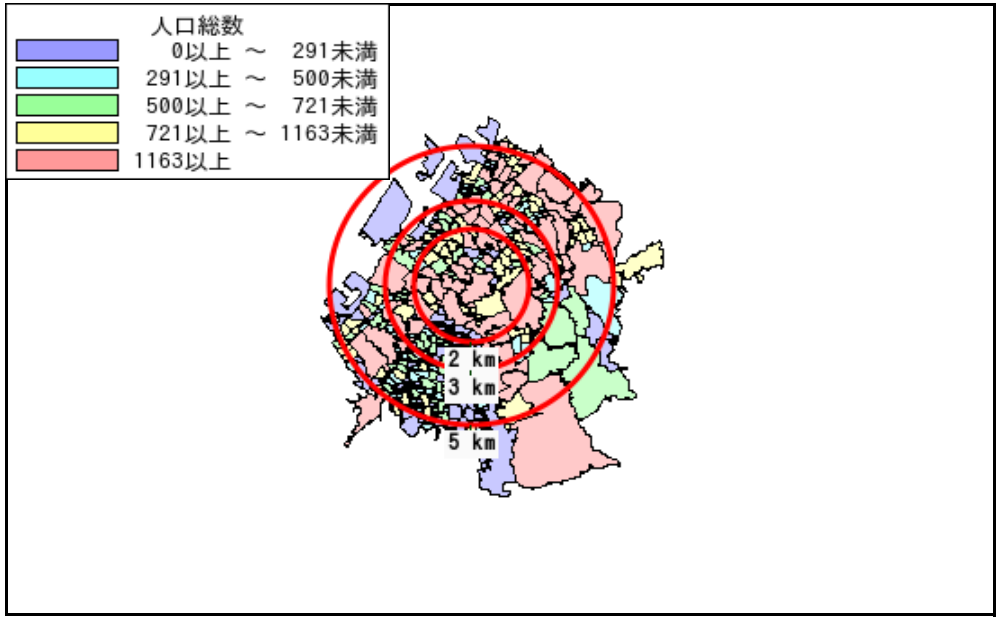

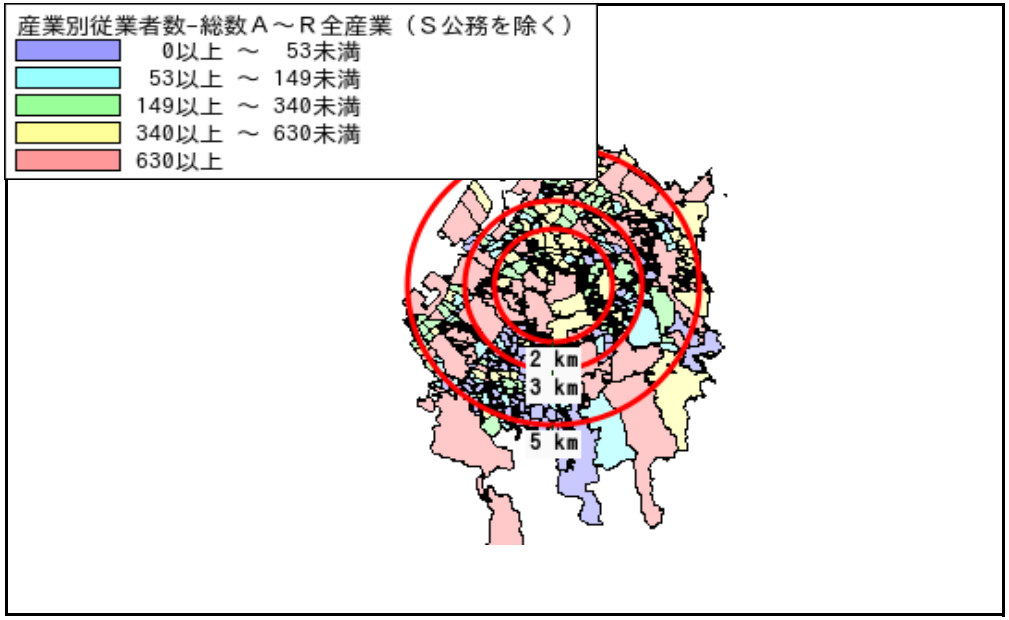

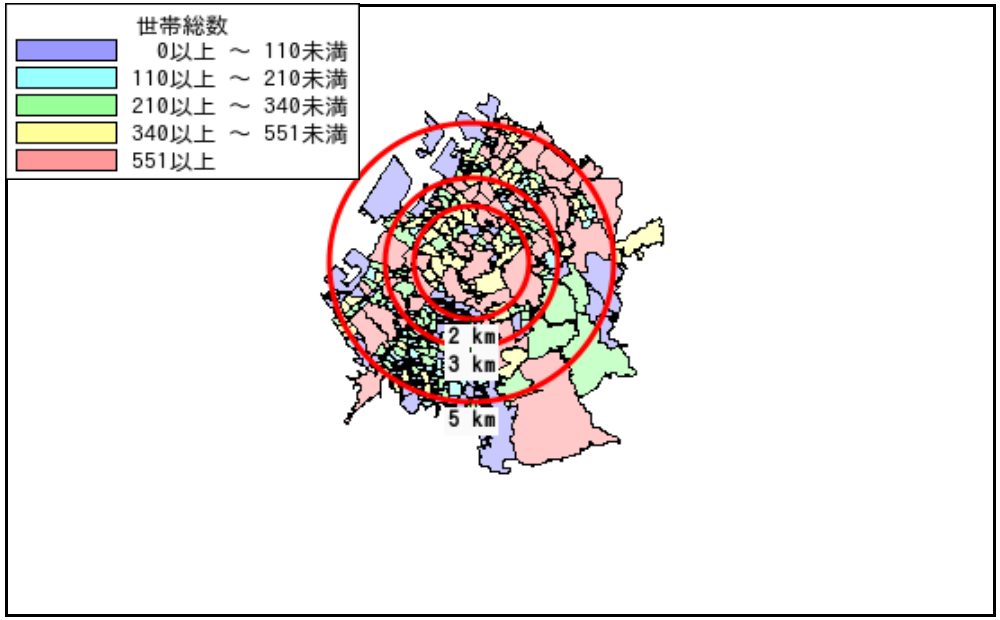

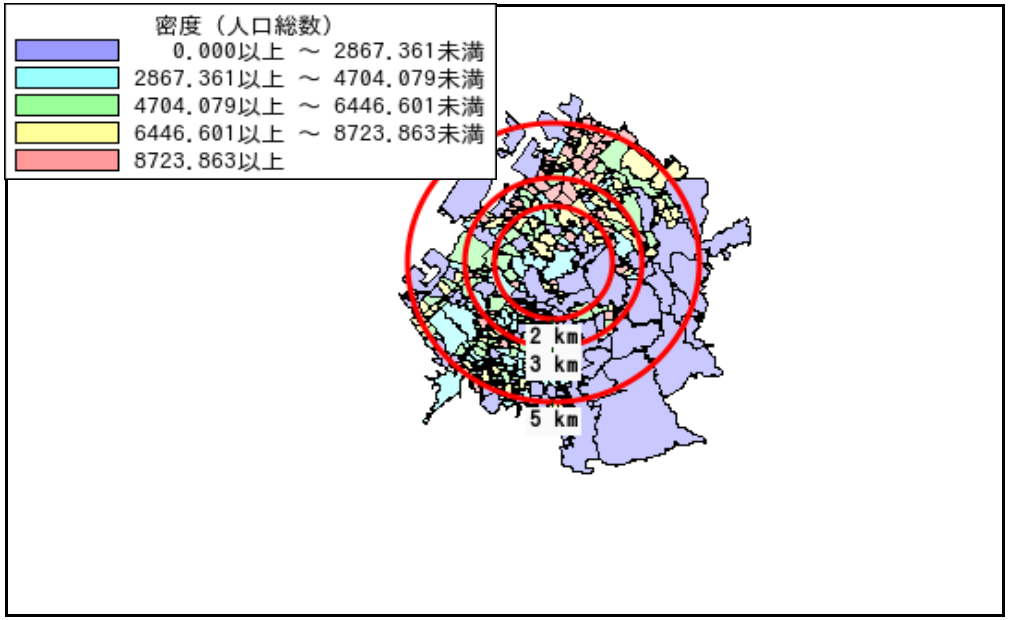

令和2年国勢調査・平成28年経済センサス－活動調査

年齢別人口

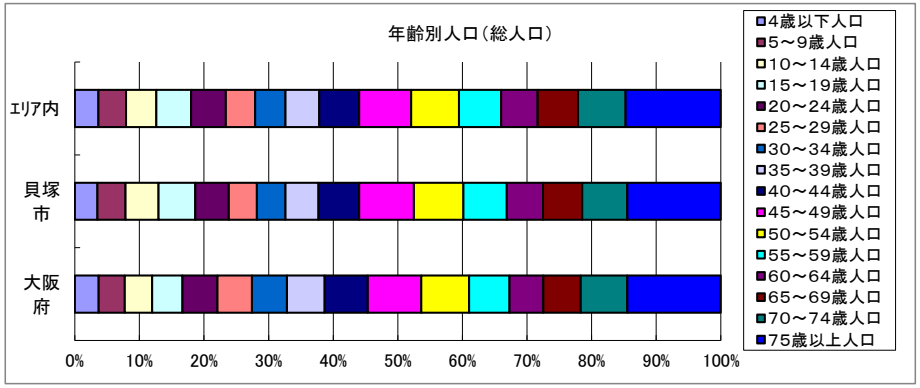

データ名		半径2km	半径3km	半径5km	貝塚市	大阪府
総人口		52,766	129,314	267,463	84,443	8,837,685
年齢別人口（総人口）	4歳以下人口	1,858	4,575	9,670	2,917	317,414
	5～9歳人口	2,016	5,321	11,171	3,660	345,940
	10～14歳人口	2,430	6,199	12,363	4,279	366,145
	15～19歳人口	3,046	7,127	14,174	4,752	400,821
	20～24歳人口	2,849	6,941	14,203	4,333	467,195
	25～29歳人口	2,418	5,790	12,016	3,630	457,956
	30～34歳人口	2,502	5,925	12,349	3,716	467,024
	35～39歳人口	2,545	6,541	13,772	4,267	501,482
	40～44歳人口	3,140	7,912	16,284	5,276	572,362
	45～49歳人口	4,339	10,664	21,136	7,095	711,919
	50～54歳人口	4,101	9,912	19,514	6,421	633,679
	55～59歳人口	3,602	8,514	17,180	5,598	538,085
	60～64歳人口	2,991	7,213	14,862	4,712	448,981
	65～69歳人口	3,211	7,898	16,500	5,065	499,249
	70～74歳人口	3,699	9,124	19,392	5,843	618,732
	75歳以上人口	7,413	18,005	38,863	12,105	1,243,742

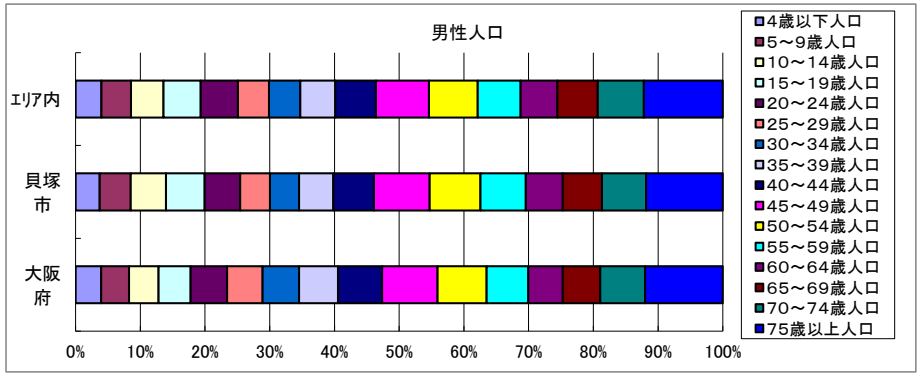

データ名		半径2km	半径3km	半径5km	貝塚市	大阪府
男性総人口		25,160	61,526	127,474	40,482	4,235,956
年齢別人口（男性人口）	4歳以下人口	955	2,366	5,018	1,492	162,354
	5～9歳人口	1,039	2,749	5,707	1,916	176,474
	10～14歳人口	1,241	3,142	6,326	2,186	187,534
	15～19歳人口	1,533	3,581	7,215	2,404	203,718
	20～24歳人口	1,417	3,504	7,241	2,195	231,542
	25～29歳人口	1,218	2,880	5,993	1,842	224,908
	30～34歳人口	1,213	2,917	6,082	1,804	230,653
	35～39歳人口	1,288	3,209	6,779	2,113	247,335
	40～44歳人口	1,507	3,809	7,887	2,519	280,736
	45～49歳人口	2,087	5,154	10,261	3,447	350,481
	50～54歳人口	2,005	4,802	9,479	3,150	311,958
	55～59歳人口	1,764	4,117	8,337	2,809	264,101
	60～64歳人口	1,467	3,452	7,107	2,291	218,762
	65～69歳人口	1,542	3,768	7,814	2,424	237,306
	70～74歳人口	1,676	4,211	8,951	2,727	284,877
	75歳以上人口	2,902	7,067	15,309	4,753	493,162

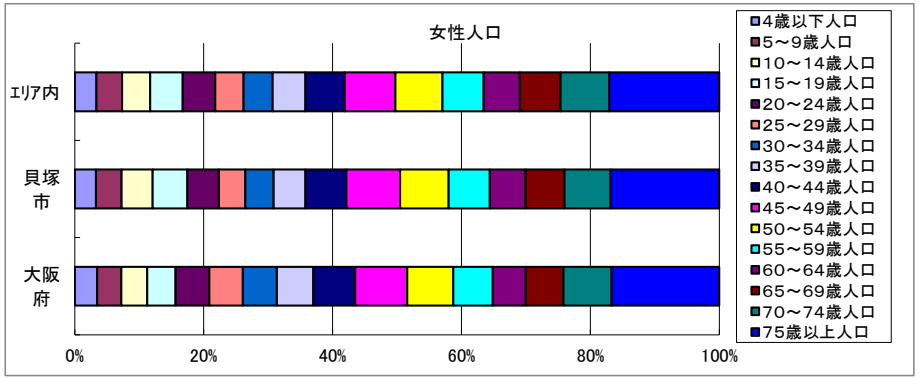

データ名		半径2km	半径3km	半径5km	貝塚市	大阪府
女性総人口		27,606	67,788	139,990	43,961	4,601,729
年齢別人口（女性人口）	4歳以下人口	903	2,209	4,652	1,425	155,060
	5～9歳人口	977	2,572	5,465	1,744	169,466
	10～14歳人口	1,189	3,056	6,037	2,093	178,611
	15～19歳人口	1,514	3,547	6,959	2,348	197,103
	20～24歳人口	1,431	3,437	6,962	2,138	235,653
	25～29歳人口	1,200	2,910	6,023	1,788	233,048
	30～34歳人口	1,289	3,008	6,267	1,912	236,371
	35～39歳人口	1,257	3,332	6,993	2,154	254,147
	40～44歳人口	1,633	4,104	8,398	2,757	291,626
	45～49歳人口	2,252	5,510	10,875	3,648	361,438
	50～54歳人口	2,096	5,110	10,035	3,271	321,721
	55～59歳人口	1,838	4,397	8,843	2,789	273,984
	60～64歳人口	1,524	3,761	7,756	2,421	230,219
	65～69歳人口	1,668	4,131	8,686	2,641	261,943
	70～74歳人口	2,023	4,913	10,440	3,116	333,855
	75歳以上人口	4,511	10,938	23,554	7,352	750,580

令和2年国勢調査

世帯数

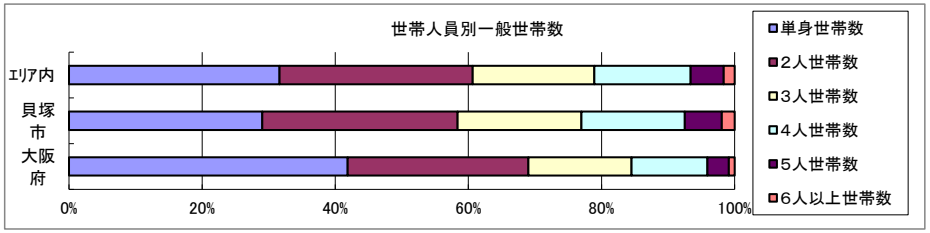

データ名		半径2km	半径3km	半径5km	貝塚市	大阪府
一般世帯総数		21,280	52,212	109,139	33,194	4,126,995
世帯人員別	単身世帯数	6,426	15,947	34,524	9,640	1,727,107
	2人世帯数	6,228	15,344	31,674	9,736	1,121,971
	3人世帯数	3,968	9,696	19,954	6,175	638,834
	4人世帯数	3,203	7,742	15,765	5,161	470,392
	5人世帯数	1,097	2,650	5,420	1,839	133,140
	6人以上世帯数	358	833	1,802	643	35,551

	親族のみの世帯	14,658	35,761	73,608	23,255	2,350,796
	核家族世帯	13,293	32,626	66,833	21,036	2,192,989
	その他の親族世帯	1,365	3,135	6,775	2,219	157,807

	6歳未満世帯員のいる世帯	1,658	4,176	8,835	2,723	296,413
	18歳未満世帯員のいる世帯	4,736	11,686	23,735	7,789	749,041
	65歳以上世帯員のいる世帯	9,233	22,129	47,225	14,506	1,568,487

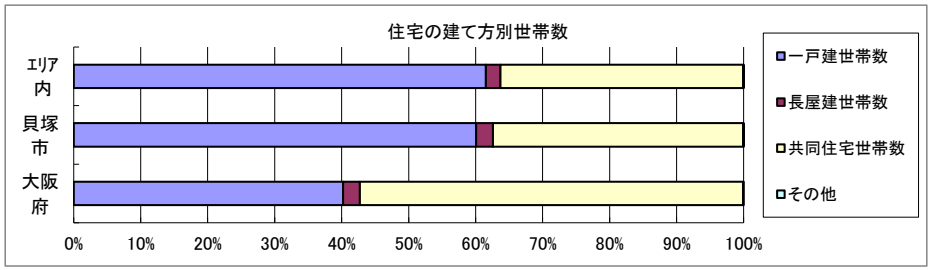

データ名		半径2km	半径3km	半径5km	貝塚市	大阪府
主世帯数		20,887	51,303	107,041	32,450	4,045,691
住宅形態	一戸建世帯数	12,005	29,428	65,843	19,497	1,626,462
	長屋建世帯数	510	1,179	2,355	804	102,115
	共同住宅世帯数	8,358	20,670	38,780	12,130	2,313,875
	1～2階建て	2,063	4,547	9,390	2,604	202,287
	3～5階建て	2,289	7,437	15,324	3,799	784,129
	6～10階建て	2,027	5,454	8,856	3,186	669,644
	11階建て以上	1,979	3,232	5,210	2,541	657,815
	その他	15	26	63	19	3,239

データ名		半径2km	半径3km	半径5km	貝塚市	大阪府
住宅に住む一般世帯		21,107	51,844	108,224	32,799	4,090,622
持ち家形態	持ち家世帯数	13,835	33,604	72,813	22,371	2,249,351
	民営の借家世帯数	4,522	11,376	24,216	5,932	1,371,914

令和2年国勢調査

経済センサス

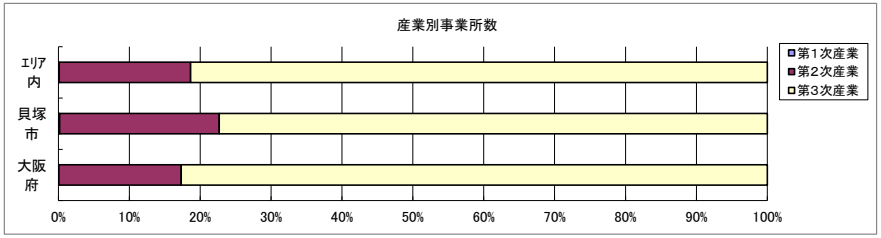

データ名		半径2km	半径3km	半径5km	貝塚市	大阪府
全産業事業所数 （S公務を除く）		1,885	4,232	10,202	3,295	392,940
	第1次産業	2	3	11	6	292
	第2次産業	357	774	1,890	741	67,782
	第3次産業	1,527	3,455	8,301	2,548	324,866

全産業従業者数 （S公務を除く）		14,311	34,404	90,879	29,170	4,393,139
	第1次産業	14	19	98	20	2,428
	第2次産業	3,268	6,662	21,393	8,645	826,556
	第3次産業	11,028	27,721	69,386	20,505	3,564,155

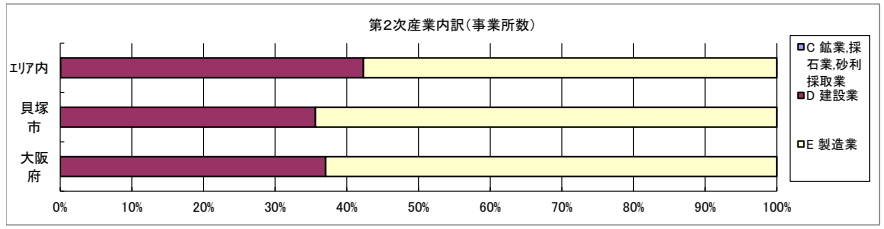

データ名		半径2km	半径3km	半径5km	貝塚市	大阪府
第2次産業内訳（事業所数）	C 鉱業,採石業,砂利採取業	0	0	1	0	13
	D 建設業	159	348	799	264	25,089
	E 製造業	198	426	1,090	477	42,680

第2次産業内訳（従業者数）	C 鉱業,採石業,砂利採取業	0	0	13	0	132
	D 建設業	864	1,952	4,591	1,391	222,338
	E 製造業	2,404	4,710	16,789	7,254	604,086

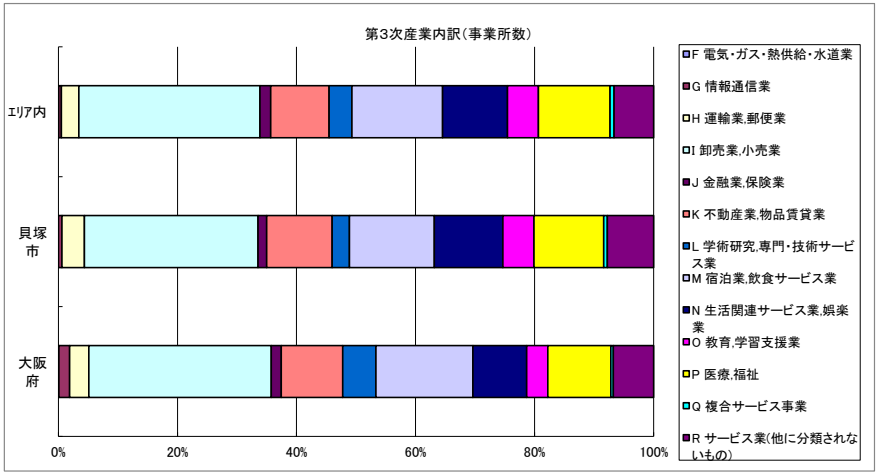

データ名		半径2km	半径3km	半径5km	貝塚市	大阪府
第3次産業内訳（事業所数）	F 電気・ガス・熱供給・水道業	0	0	3	0	229
	G 情報通信業	6	22	37	15	5,842
	H 運輸業,郵便業	28	64	245	96	10,489
	I 卸売業,小売業	438	1,048	2,526	743	99,597
	J 金融業,保険業	22	55	148	37	5,442
	K 不動産業,物品賃貸業	174	354	815	281	33,574
	L 学術研究,専門・技術サービス業	43	124	319	74	18,083
	M 宿泊業,飲食サービス業	247	503	1,264	363	52,979
	N 生活関連サービス業,娯楽業	183	404	907	294	29,366
	O 教育,学習支援業	88	197	431	133	11,546
	P 医療,福祉	174	425	999	298	34,357
	Q 複合サービス事業	9	22	55	16	1,380
	R サービス業(他に分類されないもの)	115	237	552	198	21,982

第3次産業内訳（従業者数）	F 電気・ガス・熱供給・水道業	0	0	48	0	12,504
	G 情報通信業	21	290	348	193	139,601
	H 運輸業,郵便業	412	949	4,376	1,630	256,896
	I 卸売業,小売業	3,257	7,920	18,667	5,652	1,002,387
	J 金融業,保険業	201	617	2,148	474	124,950
	K 不動産業,物品賃貸業	484	1,606	2,868	706	146,899
	L 学術研究,専門・技術サービス業	171	557	1,422	267	146,694
	M 宿泊業,飲食サービス業	1,631	3,637	9,364	2,389	415,766
	N 生活関連サービス業,娯楽業	784	1,745	4,355	1,364	169,344
	O 教育,学習支援業	381	1,246	2,492	666	143,651
	P 医療,福祉	2,960	7,388	17,752	5,432	574,571
	Q 複合サービス事業	214	293	746	250	21,080
	R サービス業(他に分類されないもの)	512	1,473	4,800	1,482	409,812

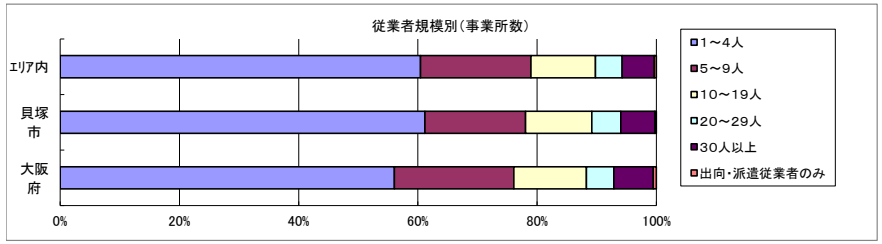

データ名		半径2km	半径3km	半径5km	貝塚市	大阪府
従業者規模別（事業所数）	1～4人	1,206	2,652	6,166	2,016	220,240
	5～9人	314	751	1,891	556	78,768
	10～19人	205	436	1,104	366	47,879
	20～29人	75	183	457	160	18,039
	30人以上	81	199	547	188	25,989
	出向・派遣従業者のみ	4	11	37	9	2,025

データ名		半径2km	半径3km	半径5km	貝塚市	大阪府
従業者規模別（従業者数）	1～4人	2,464	5,487	12,899	4,086	477,134
	5～9人	1,992	4,824	12,308	3,604	516,481
	10～19人	2,815	5,976	14,968	5,029	647,503
	20～29人	1,768	4,316	10,876	3,833	429,026
	30人以上	5,271	13,801	39,827	12,618	2,322,995

平成28年経済センサス－活動調査

人口増減

R02-H27人口増減

-458以上 ～ -289未満	
-289以上 ～ -120未満	
-120以上 ～ 49未満	
49以上 ～ 218未満	
218以上	

世帯数増減

R02-H27世帯数増減

-204以上 ～ -131未満	
-131以上 ～ -58未満	
-58以上 ～ 15未満	
15以上 ～ 88未満	
88以上	

男増減

R02-H27男増減	
-227以上 ～ -142未満	
-142以上 ～ -57未満	
-57以上 ～ 28未満	
28以上 ～ 113未満	
113以上	

女増減

R02-H27女増減	
-237以上 ～ -151未満	
-151以上 ～ -65未満	
-65以上 ～ 21未満	
21以上 ～ 107未満	
107以上	