

基本分析

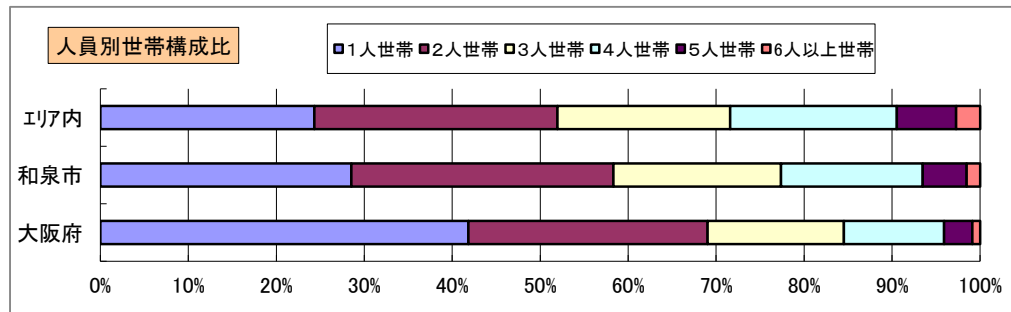
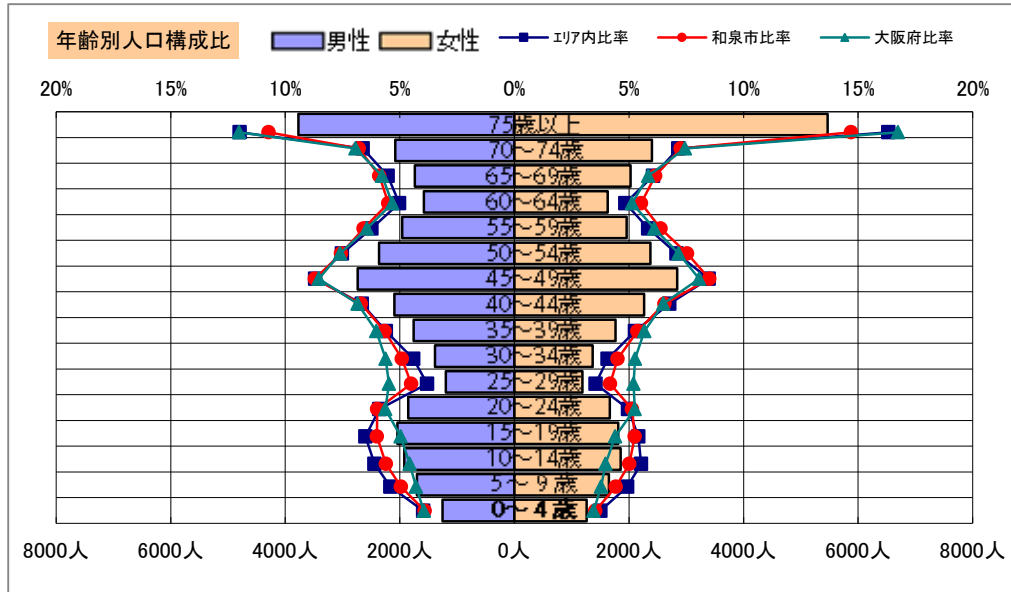
調査地点 大阪府和泉市久井町 エリア範囲 半径2km 半径3km 半径5km

データ名	人口				
	半径2km	半径3km	半径5km	和泉市	大阪府
人口総数	3,500	12,552	65,904	184,495	8,837,685
男人口	1,710	6,091	31,980	88,751	4,235,956
女人口	1,790	6,461	33,924	95,744	4,601,729

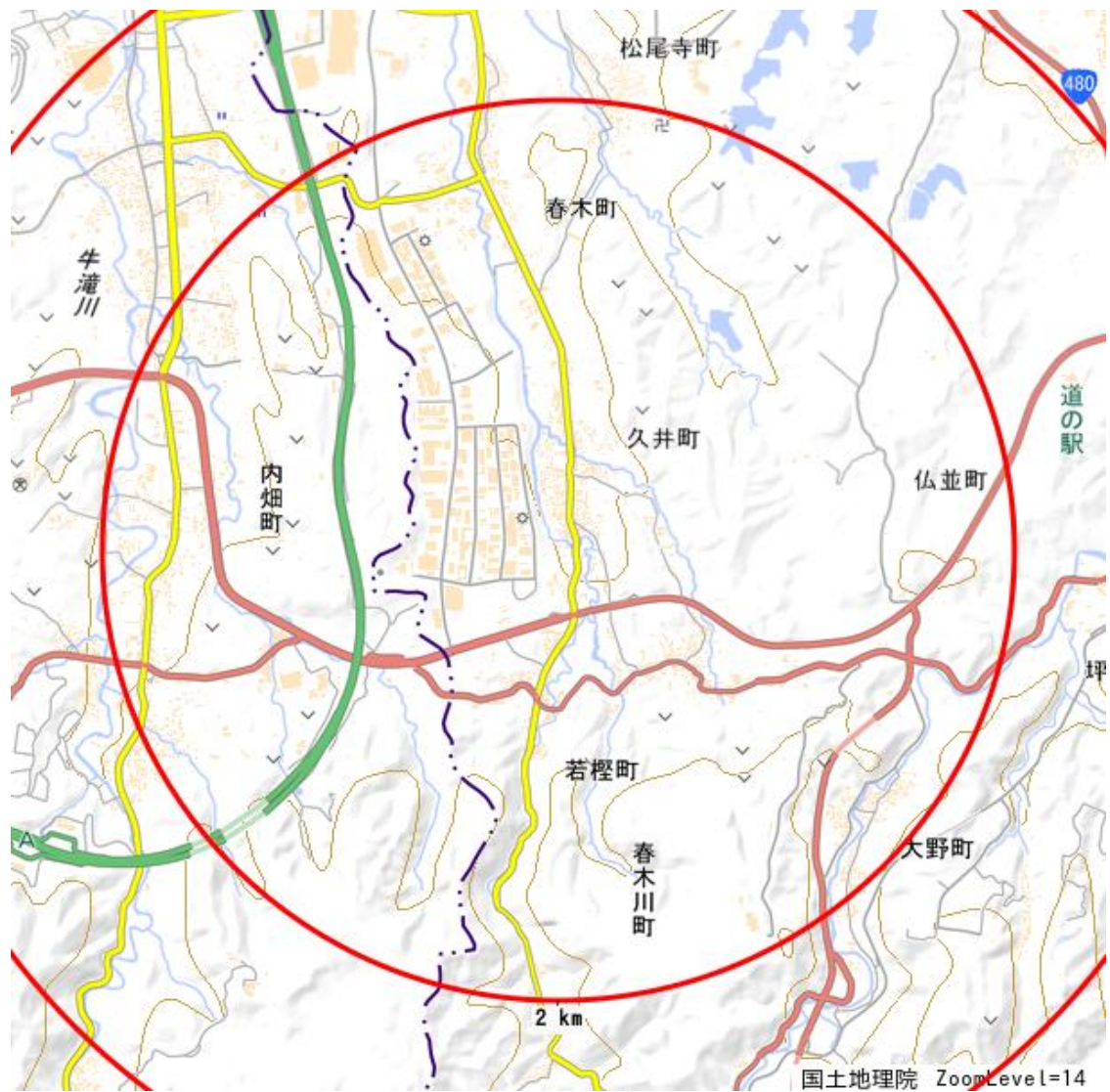
75歳以上	797	2,046	9,239	23,257	1,243,742
70-74	336	891	4,480	12,783	618,732
65-69	287	722	3,765	10,955	499,249
60-64	235	581	3,209	10,022	448,981
55-59	275	667	3,918	11,761	538,085
50-54	219	694	4,736	13,716	633,679
45-49	221	884	5,576	15,639	711,919
40-44	135	816	4,360	12,045	572,362
35-39	139	836	3,527	10,014	501,482
30-34	148	718	2,750	8,539	467,024
25-29	146	437	2,384	7,883	457,956
20-24	131	462	3,517	10,071	467,195
15-19	135	557	3,857	10,201	400,821
10-14	110	664	3,775	9,633	366,145
5-9	91	826	3,354	8,496	345,940
0-4	79	701	2,515	6,755	317,414

年少人口(0歳~14歳)	279	2,190	9,643	24,884	1,029,499
生産年齢人口(15歳~64歳)	1,786	6,651	37,833	109,891	5,199,504
老年人口(65歳以上)	1,421	3,659	17,485	46,995	2,361,723
15歳以上就業者数	1,517	5,122	27,917	77,978	3,635,394
後期高齢者数(75歳以上)	797	2,046	9,239	23,257	1,243,742

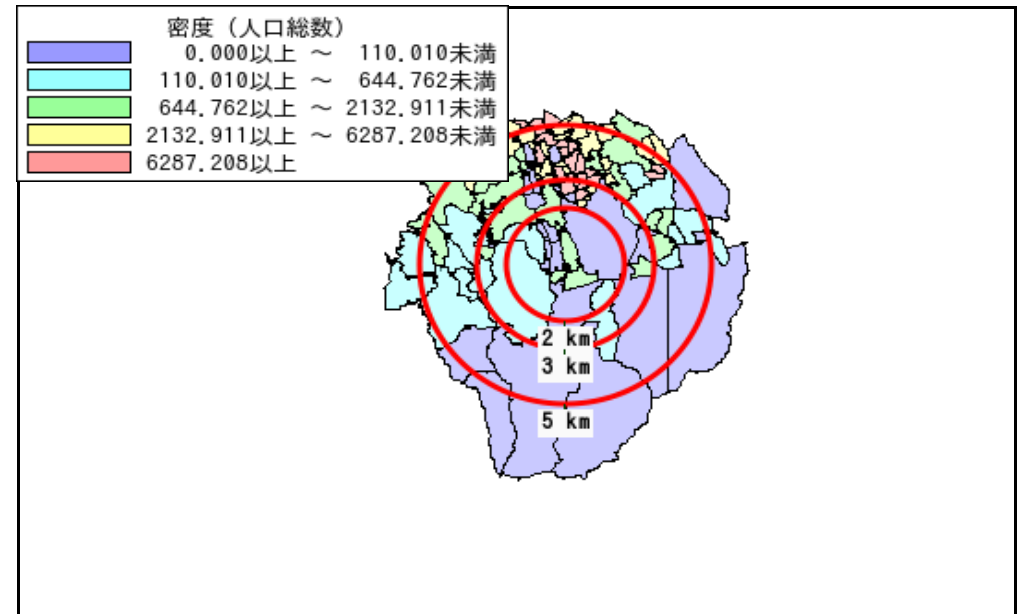
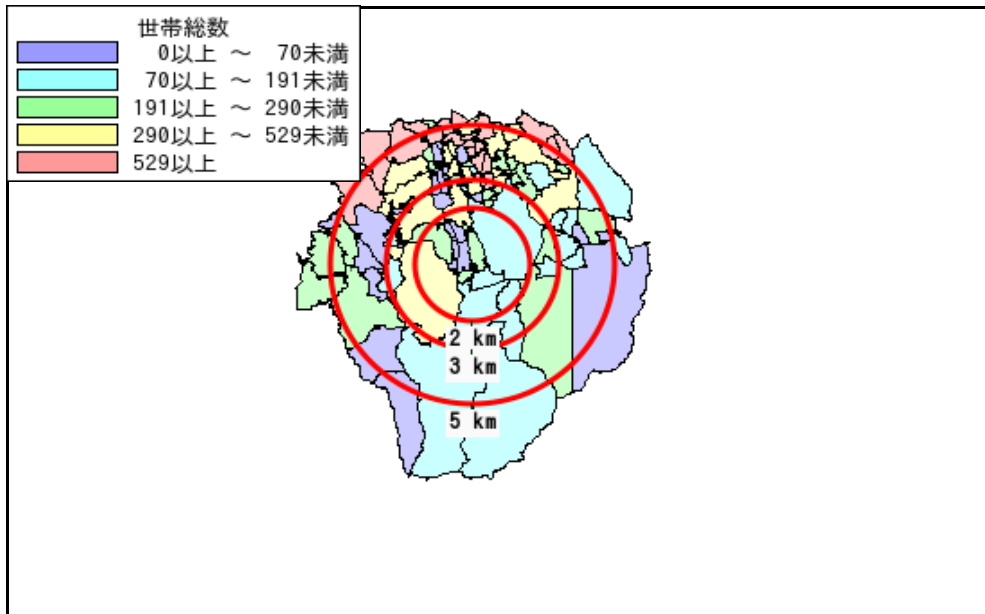
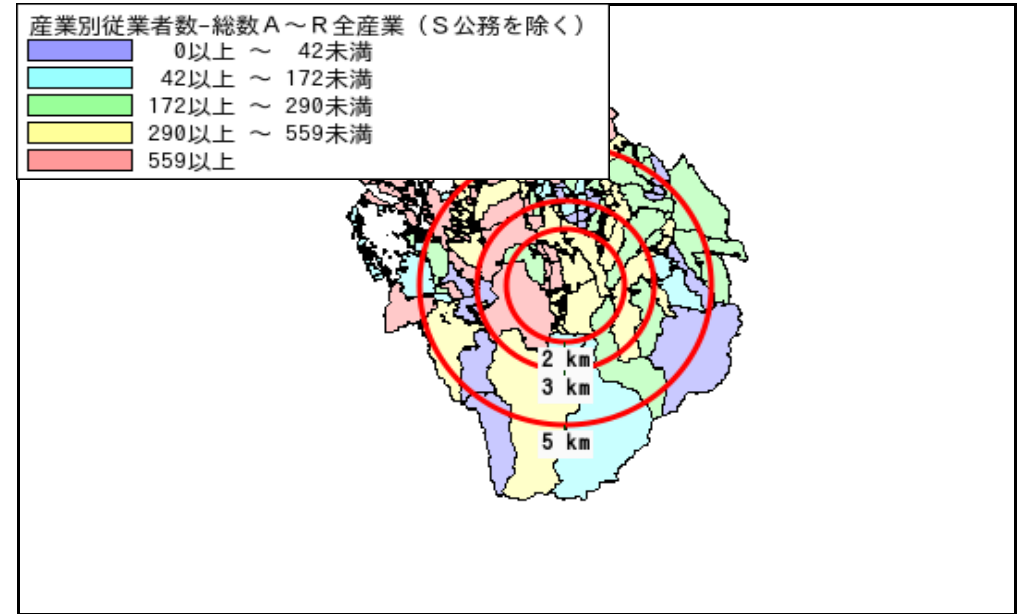
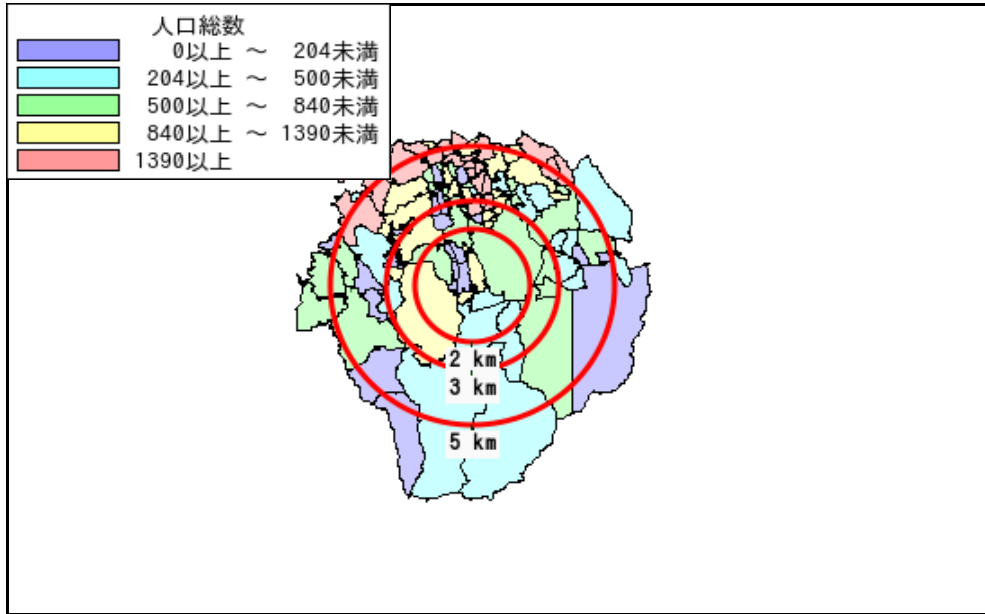
データ名	世帯数				
	半径2km	半径3km	半径5km	和泉市	大阪府
一般世帯総数	1,153	4,086	23,877	73,587	4,126,995
単身世帯	278	761	5,809	20,988	1,727,107
2人以上世帯	875	3,325	18,068	52,599	2,399,888
核家族世帯	664	2,792	15,824	47,928	2,192,989
夫婦のみの世帯	259	837	5,047	15,766	774,121
夫婦と子供から成る世帯	313	1,661	8,751	24,206	1,020,391
6歳未満世帯員のいる世帯	69	642	2,310	6,278	296,413
65歳以上世帯員のいる世帯	727	1,964	10,105	29,593	1,568,487
持ち家世帯	1,025	3,746	19,633	52,430	2,249,351
民営借家世帯	39	165	2,976	12,576	1,371,914



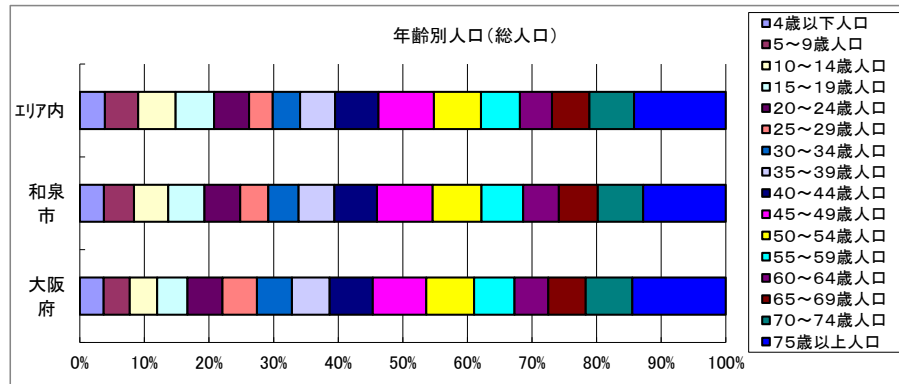
周辺地図



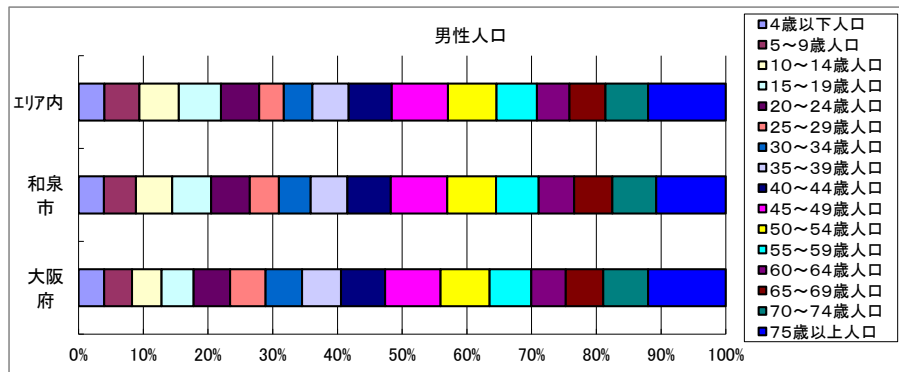
かかる小地域



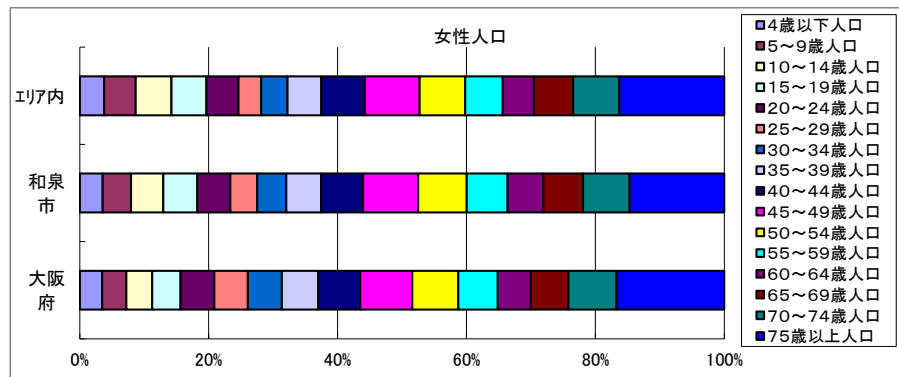
年齢別人口



データ名	半径2km	半径3km	半径5km	和泉市	大阪府
総人口	3,500	12,552	65,904	184,495	8,837,685
4歳以下人口	79	701	2,515	6,755	317,414
5～9歳人口	91	826	3,354	8,496	345,940
10～14歳人口	110	664	3,775	9,633	366,145
15～19歳人口	135	557	3,857	10,201	400,821
20～24歳人口	131	462	3,517	10,071	467,195
25～29歳人口	146	437	2,384	7,883	457,956
30～34歳人口	148	718	2,750	8,539	467,024
35～39歳人口	139	836	3,527	10,014	501,482
40～44歳人口	135	816	4,360	12,045	572,362
45～49歳人口	221	884	5,576	15,639	711,919
50～54歳人口	219	694	4,736	13,716	633,679
55～59歳人口	275	667	3,918	11,761	538,085
60～64歳人口	235	581	3,209	10,022	448,981
65～69歳人口	287	722	3,765	10,955	499,249
70～74歳人口	336	891	4,480	12,783	618,732
75歳以上人口	797	2,046	9,239	23,257	1,243,742

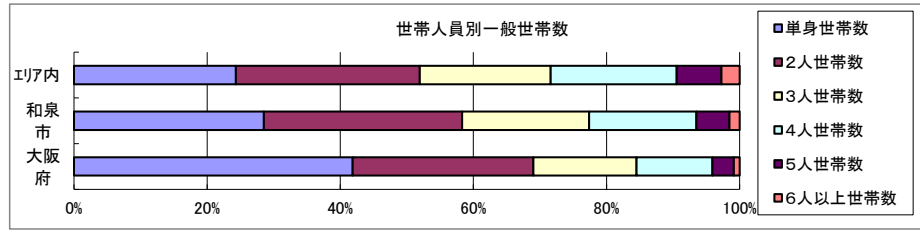


データ名	半径2km	半径3km	半径5km	和泉市	大阪府
男性総人口	1,710	6,091	31,980	88,751	4,235,956
4歳以下人口	40	341	1,253	3,409	162,354
5～9歳人口	53	414	1,703	4,306	176,474
10～14歳人口	62	357	1,920	4,886	187,534
15～19歳人口	72	297	2,044	5,229	203,718
20～24歳人口	73	258	1,852	5,209	231,542
25～29歳人口	76	207	1,197	3,923	224,908
30～34歳人口	88	366	1,386	4,273	230,653
35～39歳人口	77	411	1,761	4,929	247,335
40～44歳人口	70	414	2,095	5,836	280,736
45～49歳人口	110	447	2,734	7,582	350,481
50～54歳人口	99	339	2,364	6,583	311,958
55～59歳人口	138	332	1,961	5,724	264,101
60～64歳人口	128	298	1,583	4,789	218,762
65～69歳人口	139	335	1,737	5,139	237,306
70～74歳人口	166	430	2,082	5,913	284,877
75歳以上人口	311	815	3,770	9,347	493,162



データ名	半径2km	半径3km	半径5km	和泉市	大阪府
女性総人口	1,790	6,461	33,924	95,744	4,601,729
4歳以下人口	39	359	1,261	3,346	155,060
5～9歳人口	38	412	1,651	4,190	169,466
10～14歳人口	47	307	1,855	4,747	178,611
15～19歳人口	63	260	1,813	4,972	197,103
20～24歳人口	58	204	1,665	4,862	235,653
25～29歳人口	70	231	1,187	3,960	233,048
30～34歳人口	60	352	1,364	4,266	236,371
35～39歳人口	63	425	1,766	5,085	254,147
40～44歳人口	66	402	2,265	6,209	291,626
45～49歳人口	112	437	2,842	8,057	361,438
50～54歳人口	120	355	2,372	7,133	321,721
55～59歳人口	137	336	1,957	6,037	273,984
60～64歳人口	107	283	1,626	5,233	230,219
65～69歳人口	148	386	2,028	5,816	261,943
70～74歳人口	170	461	2,399	6,870	333,855
75歳以上人口	487	1,231	5,469	13,910	750,580

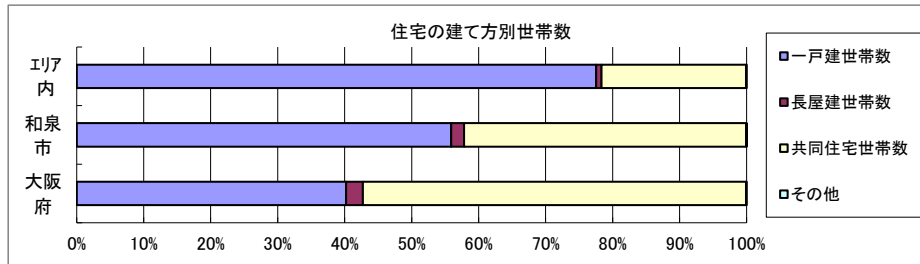
世帯数



データ名	半径2km	半径3km	半径5km	和泉市	大阪府	
一般世帯総数	1,153	4,086	23,877	73,587	4,126,995	
世帯人員別	単身世帯数	278	761	5,809	20,988	1,727,107
	2人世帯数	342	1,075	6,599	21,928	1,121,971
	3人世帯数	233	867	4,689	14,021	638,834
	4人世帯数	167	868	4,523	11,864	470,392
	5人世帯数	80	358	1,607	3,672	133,140
	6人以上世帯数	53	157	650	1,114	35,551

親族のみの世帯	869	3,306	17,918	51,999	2,350,796
核家族世帯	664	2,792	15,824	47,928	2,192,989
その他の親族世帯	205	514	2,094	4,071	157,807

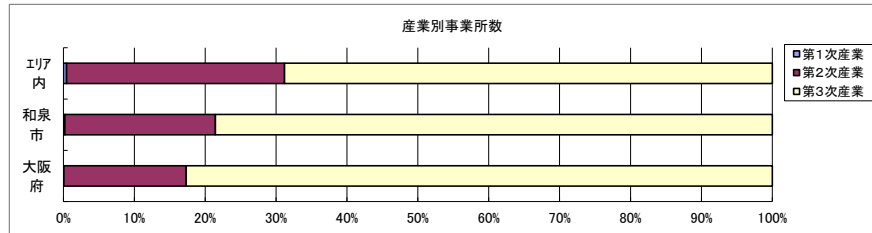
6歳未満世帯員のいる世帯	69	642	2,310	6,278	296,413
18歳未満世帯員のいる世帯	203	1,369	6,573	17,698	749,041
65歳以上世帯員のいる世帯	727	1,964	10,105	29,593	1,568,487



データ名	半径2km	半径3km	半径5km	和泉市	大阪府	
主世帯数	1,074	3,930	23,256	72,247	4,045,691	
住宅形態	一戸建世帯数	1,047	3,795	18,033	40,377	1,626,462
	長屋建世帯数	3	17	183	1,408	102,115
	共同住宅世帯数	21	111	5,023	30,422	2,313,875
	1～2階建て	16	29	836	4,429	202,287
	3～5階建て	5	83	1,465	11,424	784,129
	6～10階建て	0	0	1,538	6,041	669,644
	11階建て以上	0	0	1,183	8,528	657,815
	その他	2	6	18	40	3,239

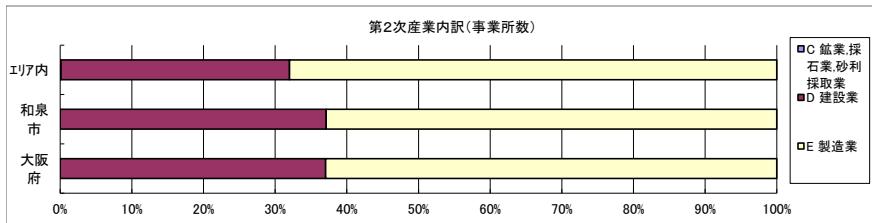
データ名	半径2km	半径3km	半径5km	和泉市	大阪府	
住宅に住む一般世帯	1,092	3,987	23,592	73,154	4,090,622	
持ち家形態	持ち家世帯数	1,025	3,746	19,633	52,430	2,249,351
	民営の借家世帯数	39	165	2,976	12,576	1,371,914

経済センサス



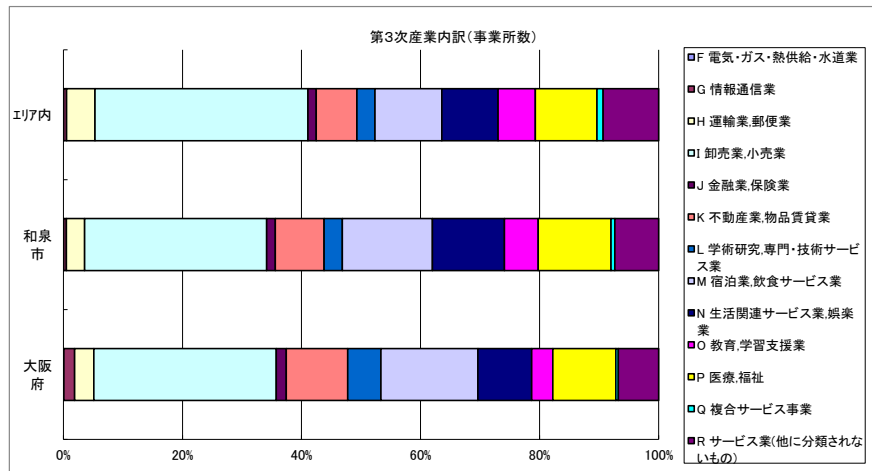
データ名	半径2km	半径3km	半径5km	和泉市	大阪府
全産業事業所数 (S公務を除く)	405	968	2,692	5,887	392,940
第1次産業	5	10	12	12	292
第2次産業	191	325	828	1,250	67,782
第3次産業	210	634	1,853	4,625	324,866

データ名	半径2km	半径3km	半径5km	和泉市	大阪府
全産業従業者数 (S公務を除く)	6,751	12,393	30,057	56,223	4,393,139
第1次産業	62	114	148	175	2,428
第2次産業	3,217	4,309	9,373	11,629	826,556
第3次産業	3,473	7,971	20,538	44,419	3,564,155



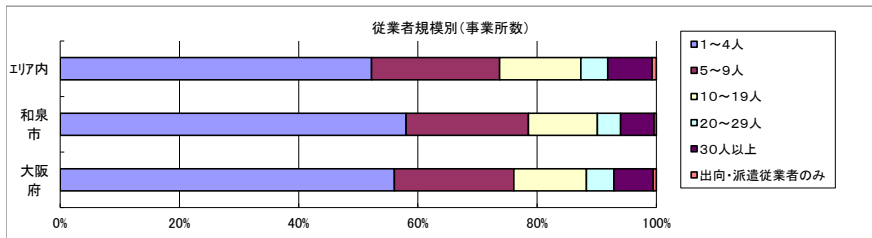
データ名	半径2km	半径3km	半径5km	和泉市	大阪府
第2次産業内訳 (事業所数)					
C 鉱業、採石業、砂利採取業	0	0	1	0	13
D 建設業	30	82	264	464	25,089
E 製造業	161	243	563	786	42,680

データ名	半径2km	半径3km	半径5km	和泉市	大阪府
第2次産業内訳 (従業者数)					
C 鉱業、採石業、砂利採取業	0	0	6	0	132
D 建設業	234	524	1,543	2,391	222,338
E 製造業	2,983	3,785	7,824	9,238	604,086



データ名	半径2km	半径3km	半径5km	和泉市	大阪府
第3次産業内訳 (事業所数)					
F 電気・ガス・熱供給・水道業	0	0	1	2	229
G 情報通信業	2	4	9	21	5,842
H 運輸業、郵便業	25	48	88	141	10,489
I 卸売業、小売業	79	290	663	1,415	99,597
J 金融業、保険業	1	7	26	68	5,442
K 不動産業、物品賃貸業	16	41	127	379	33,574
L 学術研究、専門・技術サービス業	4	9	56	141	18,083
M 宿泊業、飲食サービス業	15	63	208	700	52,979
N 生活関連サービス業、娯楽業	12	43	175	559	29,366
O 教育、学習支援業	5	21	116	263	11,546
P 医療、福祉	14	39	192	566	34,357
Q 複合サービス事業	4	7	19	30	1,380
R サービス業(他に分類されないもの)	33	62	173	340	21,982

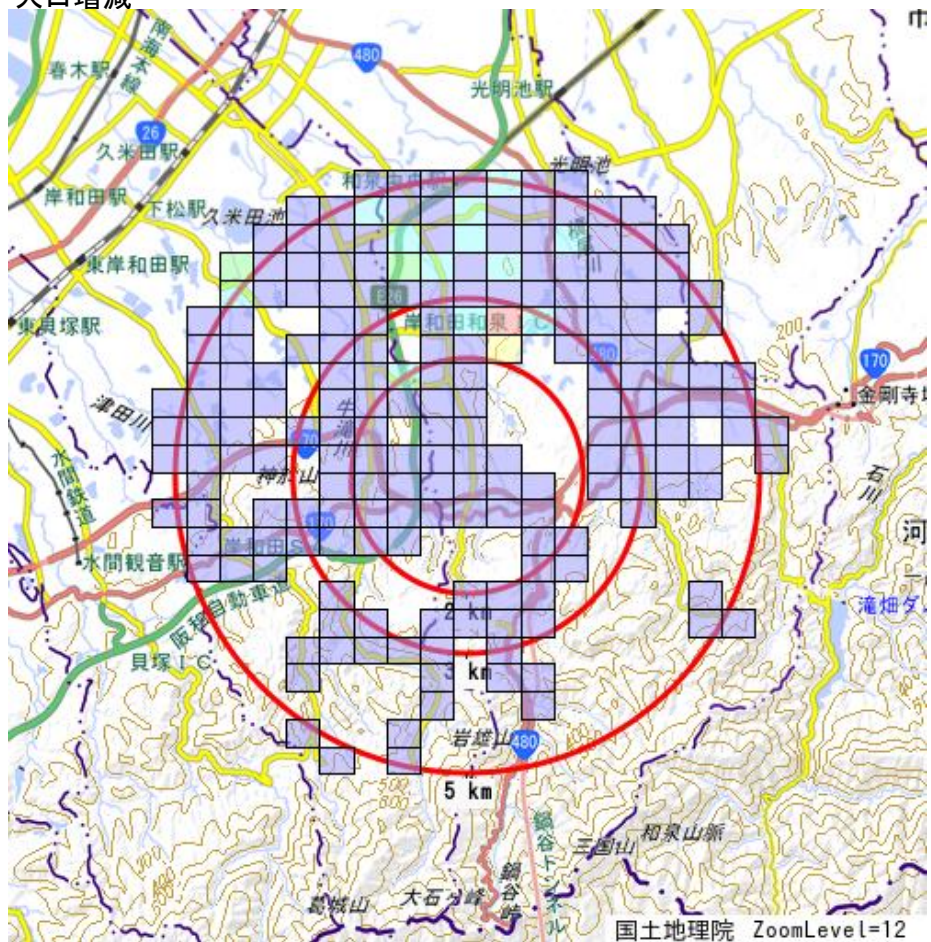
データ名	半径2km	半径3km	半径5km	和泉市	大阪府
第3次産業内訳 (従業者数)					
F 電気・ガス・熱供給・水道業	0	0	10	112	12,504
G 情報通信業	8	14	29	71	139,601
H 運輸業、郵便業	682	1,228	2,281	3,451	256,896
I 卸売業、小売業	1,106	3,167	6,679	13,185	1,002,387
J 金融業、保険業	5	39	222	815	124,950
K 不動産業、物品賃貸業	94	225	473	1,189	146,899
L 学術研究、専門・技術サービス業	18	94	517	854	146,694
M 宿泊業、飲食サービス業	93	806	2,126	5,113	415,766
N 生活関連サービス業、娯楽業	213	431	1,062	2,695	169,344
O 教育、学習支援業	52	184	1,385	2,249	143,651
P 医療、福祉	492	832	3,743	11,226	574,571
Q 複合サービス事業	21	41	333	498	21,080
R サービス業(他に分類されないもの)	689	910	1,678	2,961	409,812



データ名	半径2km	半径3km	半径5km	和泉市	大阪府
従業者規模別 (事業所数)					
1~4人	174	442	1,406	3,416	220,240
5~9人	87	224	579	1,208	78,768
10~19人	64	146	367	680	47,879
20~29人	22	50	121	230	18,039
30人以上	57	97	201	329	25,989
出向・派遣従業者のみ	1	9	19	24	2,025

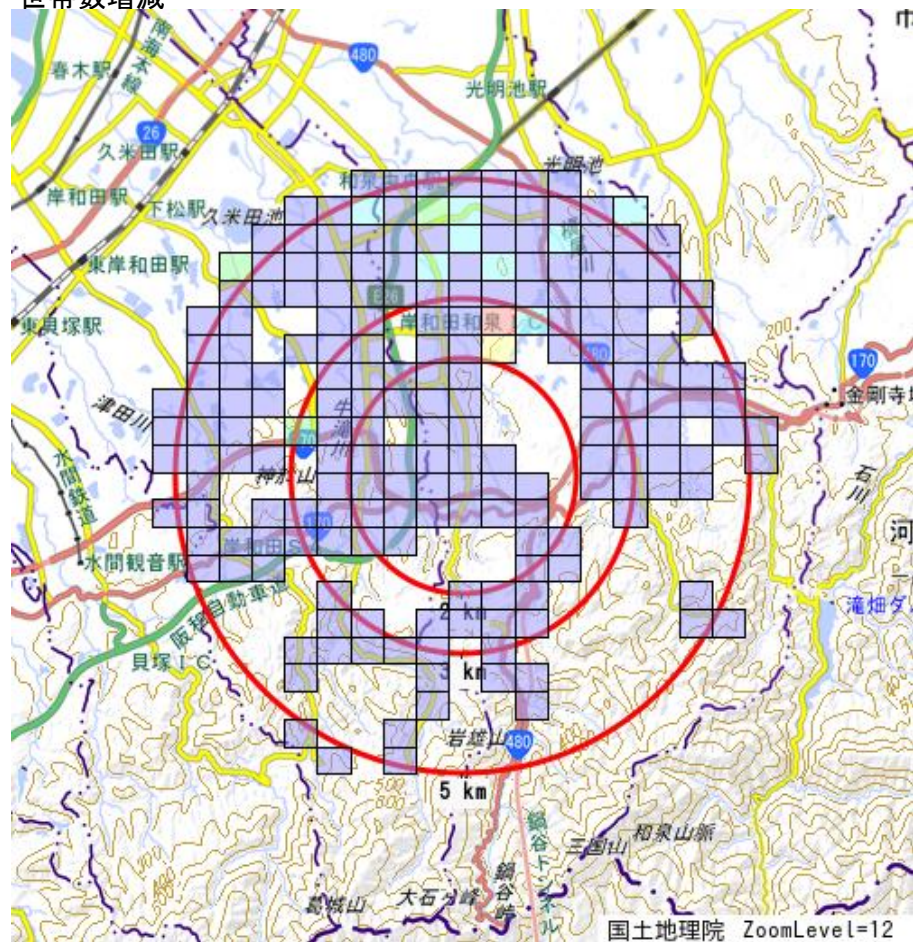
データ名	半径2km	半径3km	半径5km	和泉市	大阪府
従業者規模別 (従業者数)					
1~4人	387	1,053	3,141	7,389	477,134
5~9人	578	1,447	3,808	7,995	516,481
10~19人	881	1,996	4,977	9,275	647,503
20~29人	544	1,228	2,921	5,527	429,026
30人以上	4,361	6,669	15,210	26,037	2,322,995

人口増減



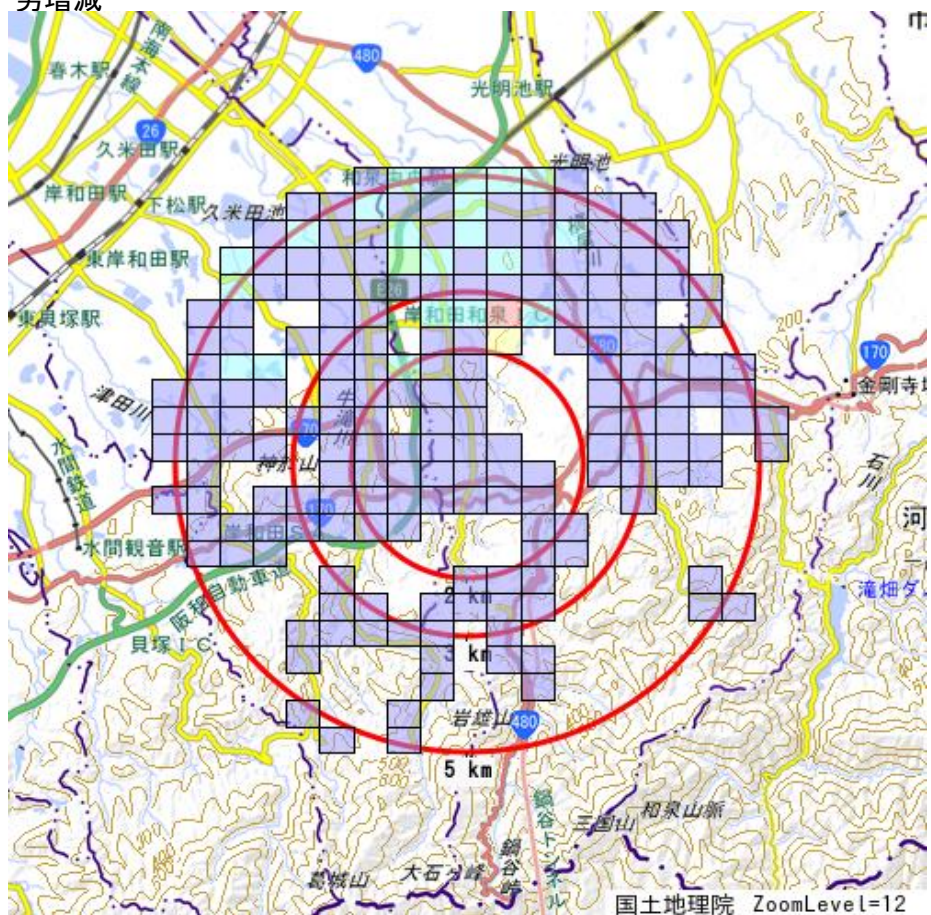
R02-H27人口増減	
Blue	-134以上 ~ 74未満
Cyan	74以上 ~ 282未満
Green	282以上 ~ 490未満
Yellow	490以上 ~ 698未満
Red	698以上

世帯数増減



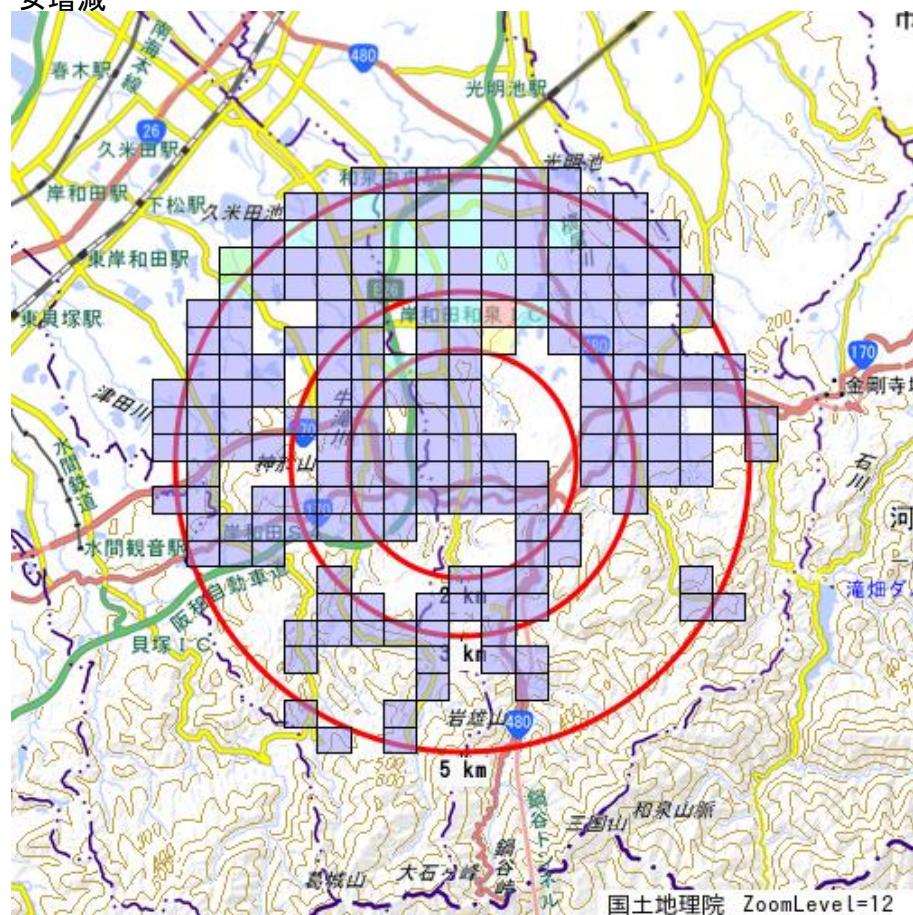
R02-H27世帯数増減	
Blue	-23以上 ~ 35未満
Cyan	35以上 ~ 93未満
Green	93以上 ~ 151未満
Yellow	151以上 ~ 209未満
Red	209以上

男増減



R02-H27男増減	
Blue	-86以上 ~ 17未満
Cyan	17以上 ~ 120未満
Green	120以上 ~ 223未満
Yellow	223以上 ~ 326未満
Red	326以上

女増減



R02-H27女増減	
Blue	-72以上 ~ 37未満
Cyan	37以上 ~ 146未満
Green	146以上 ~ 255未満
Yellow	255以上 ~ 364未満
Red	364以上