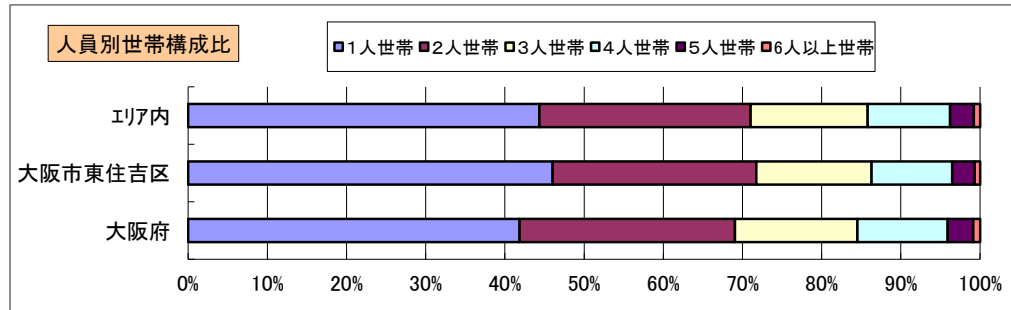
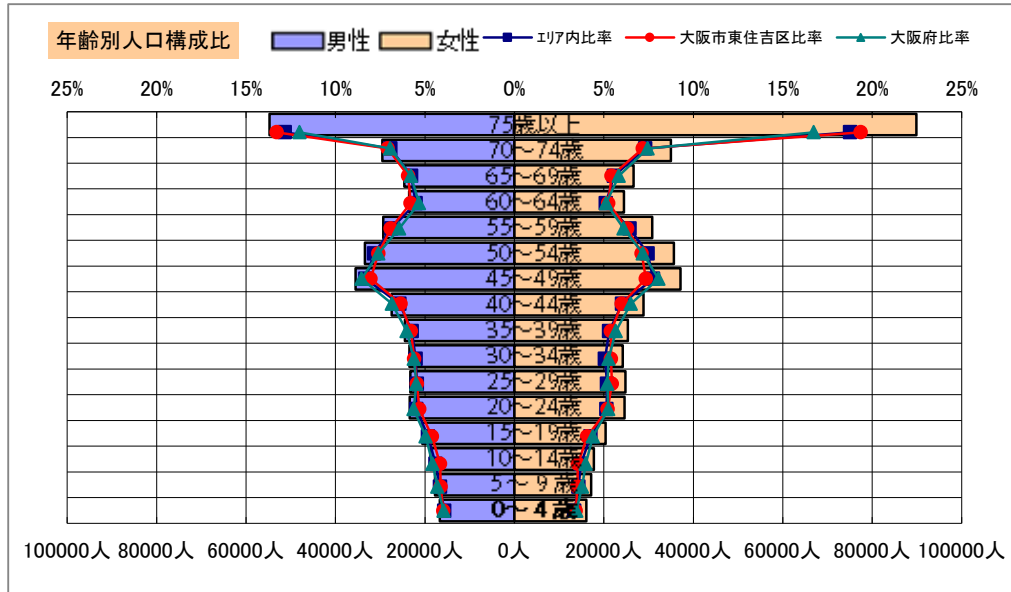


基本分析

調査地点 大阪府大阪市東住吉区住道矢田五丁目 エリア範囲 半径2km 半径3km 半径5km



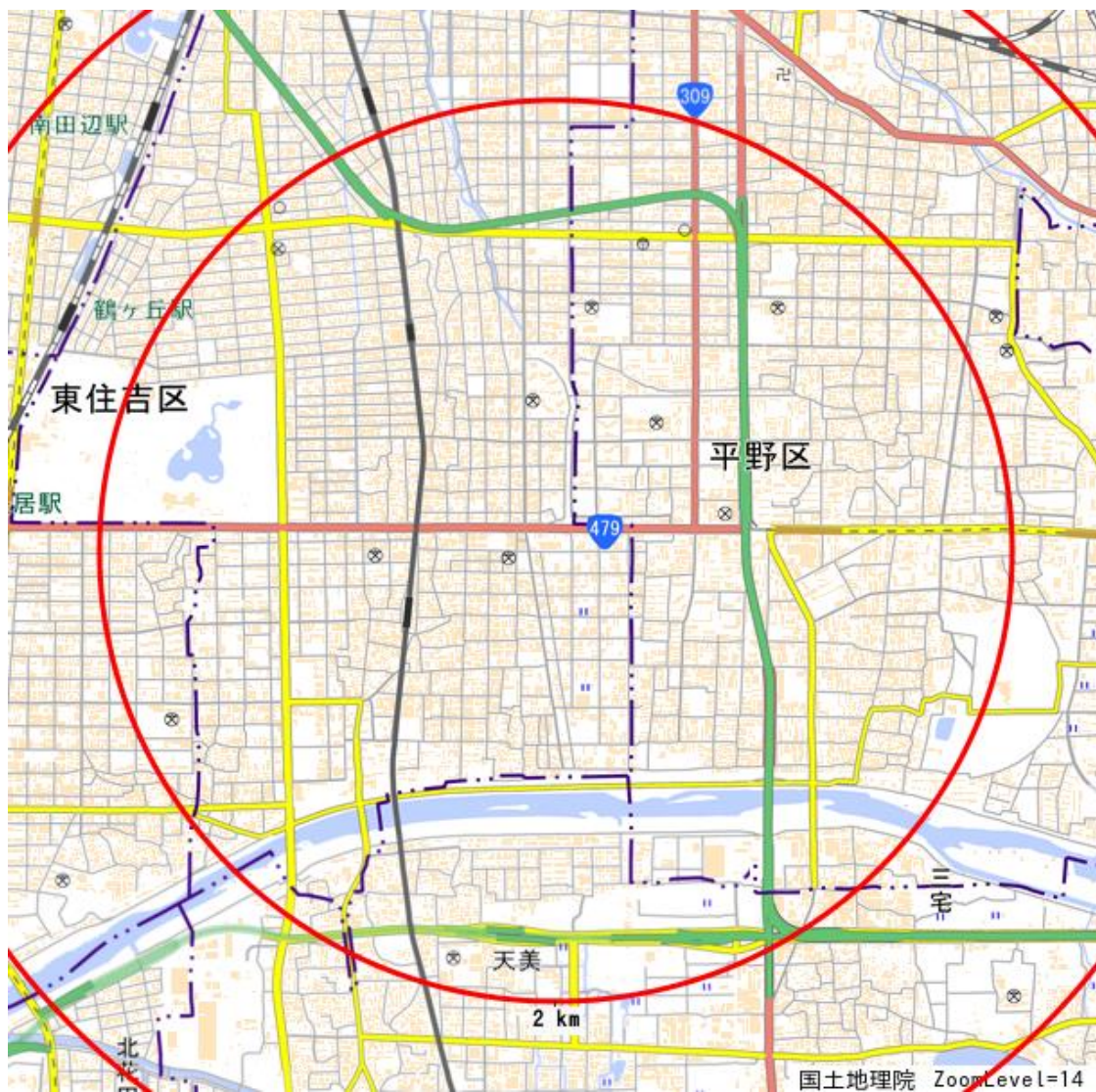
データ名	人口				
	半径2km	半径3km	半径5km	大阪市東住吉区	大阪府
人口総数	151,769	353,402	934,727	127,849	8,837,685
男人口	71,575	166,492	441,132	60,161	4,235,956
女人口	80,195	186,910	493,595	67,688	4,601,729

75歳以上	25,456	54,762	144,654	20,562	1,243,742
70~74歳	10,601	24,138	64,531	8,875	618,732
65~69歳	8,253	19,022	51,257	7,054	499,249
60~64歳	7,780	18,123	48,044	6,857	448,981
55~59歳	10,105	23,476	60,154	8,200	538,085
50~54歳	11,518	26,791	69,052	9,132	633,679
45~49歳	11,712	27,539	72,649	9,543	711,919
40~44歳	8,590	20,764	56,284	7,681	572,362
35~39歳	7,480	18,602	49,812	6,944	501,482
30~34歳	7,387	18,085	47,733	6,837	467,024
25~29歳	7,584	18,760	48,089	6,777	457,956
20~24歳	7,631	18,156	48,017	6,556	467,195
15~19歳	6,607	15,214	40,945	5,379	400,821
10~14歳	5,746	13,479	36,592	4,772	366,145
5~9歳	5,437	12,716	34,874	4,724	345,940
0~4歳	5,129	12,236	32,769	4,592	317,414

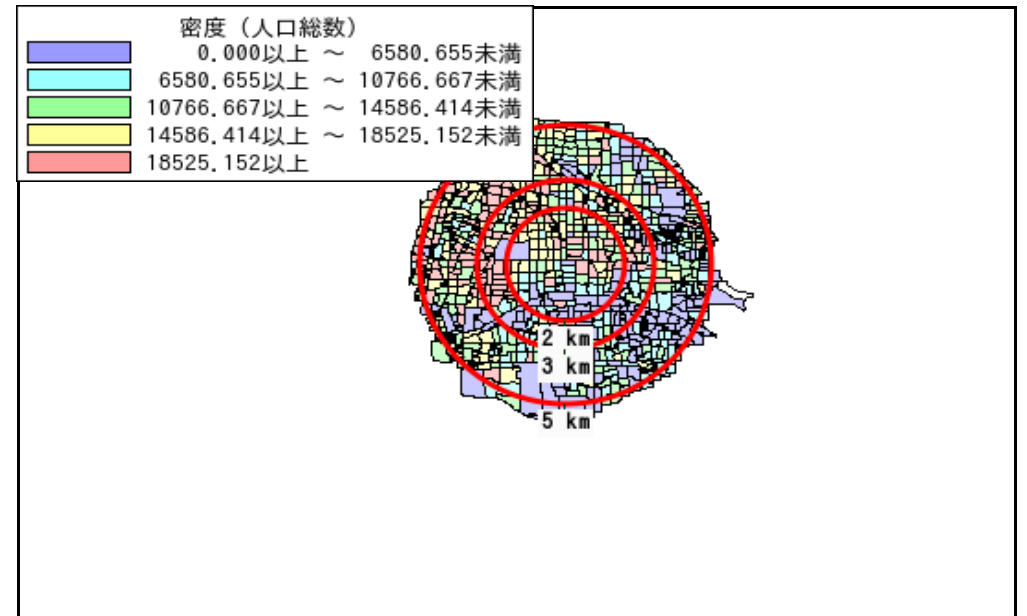
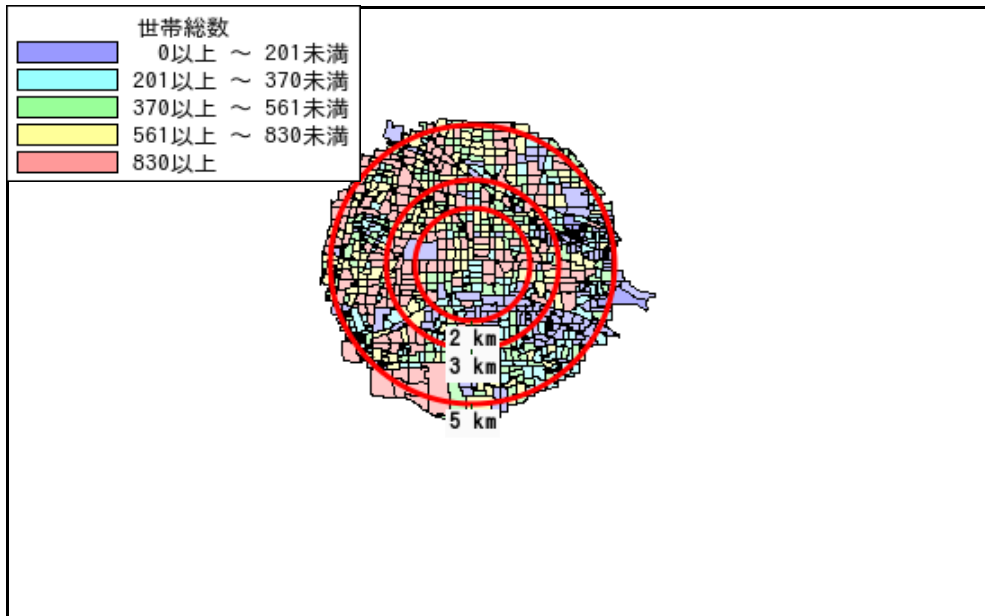
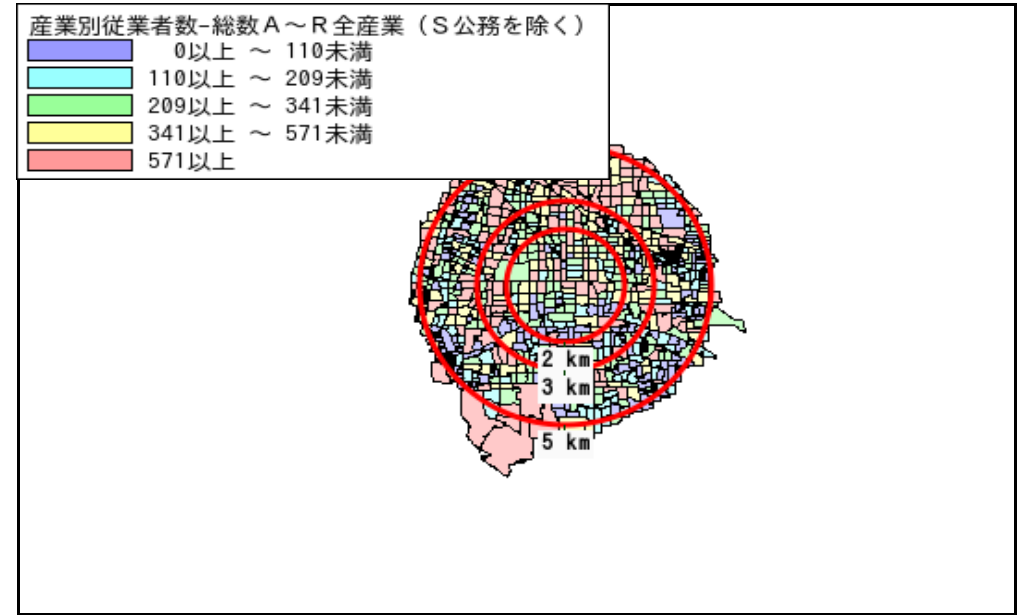
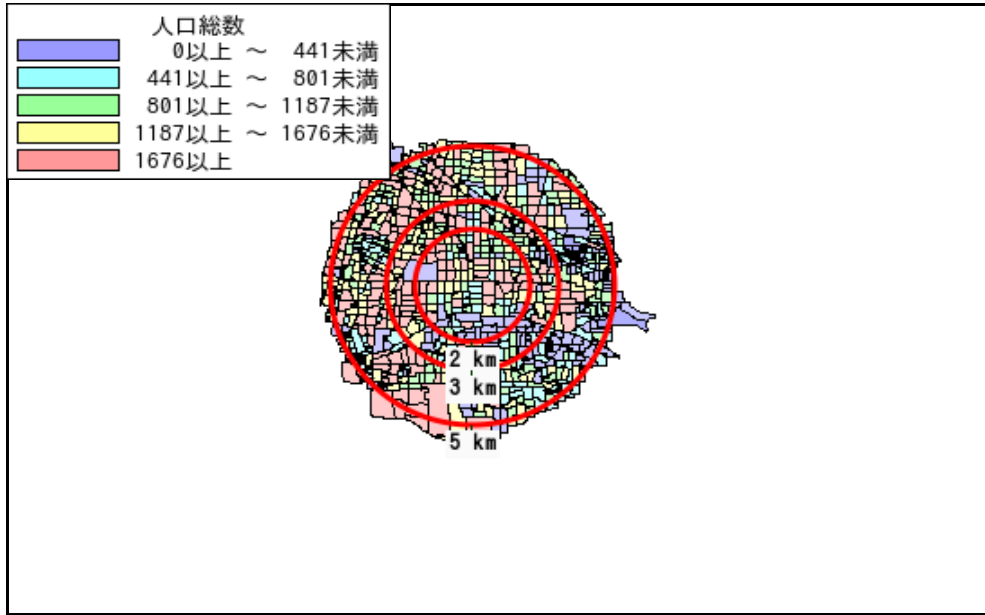
年少人口(0歳~14歳)	16,313	38,431	104,234	14,088	1,029,499
生産年齢人口(15歳~64歳)	86,393	205,510	540,779	73,906	5,199,504
老年人口(65歳以上)	44,310	97,922	260,441	36,491	2,361,723
15歳以上就業者数	55,892	134,790	364,072	49,582	3,635,394
後期高齢者数(75歳以上)	25,456	54,762	144,654	20,562	1,243,742

データ名	世帯数				
	半径2km	半径3km	半径5km	大阪市東住吉区	大阪府
一般世帯総数	73,965	173,572	449,217	61,907	4,126,995
単身世帯	33,983	79,919	199,341	28,494	1,727,107
2人以上世帯	39,982	93,653	249,876	33,413	2,399,888
核家族世帯	36,628	85,721	228,695	30,479	2,192,989
夫婦のみの世帯	12,586	29,603	79,197	10,487	774,121
夫婦と子供から成る世帯	15,821	37,569	102,674	13,816	1,020,391
6歳未満世帯員のいる世帯	4,769	11,382	30,529	4,327	296,413
65歳以上世帯員のいる世帯	30,322	68,119	178,384	24,688	1,568,487
持ち家世帯	31,077	75,677	222,367	31,460	2,249,351
民営借家世帯	29,634	71,848	169,028	26,005	1,371,914

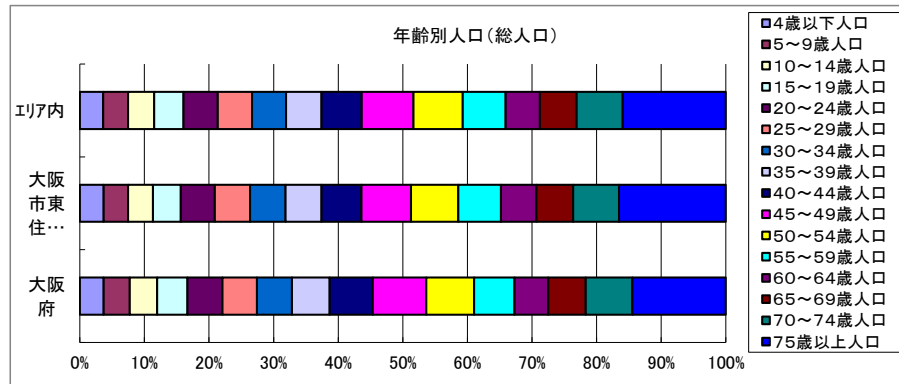
周辺地図



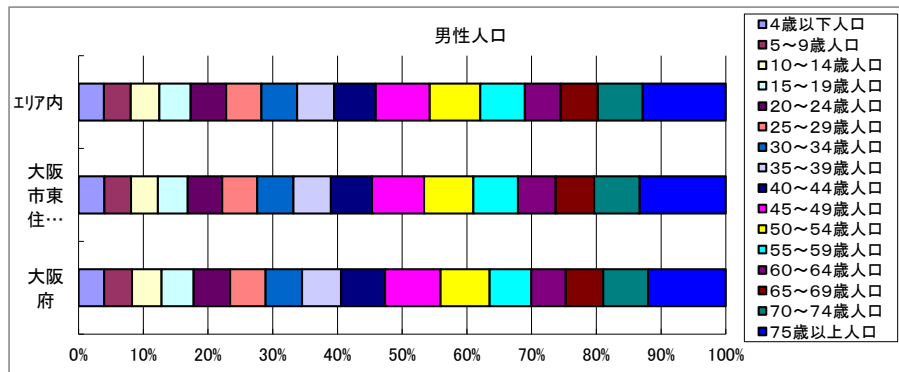
かかる小地域



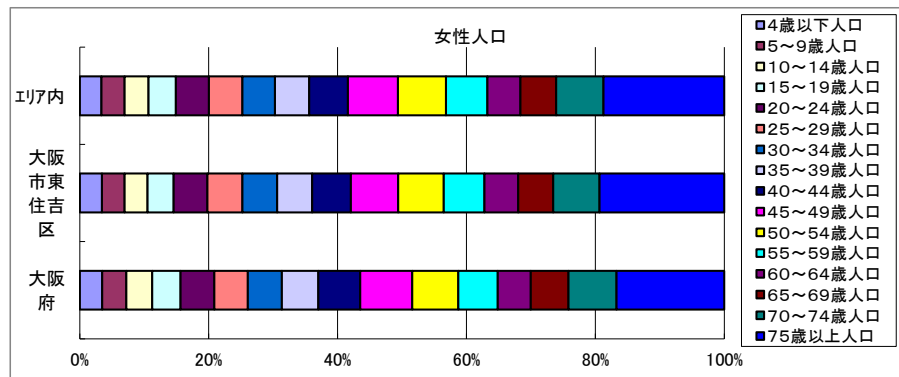
年齢別人口



データ名	半径2km	半径3km	半径5km	大阪市東住吉区	大阪府
総人口	151,769	353,402	934,727	127,849	8,837,685
4歳以下人口	5,129	12,236	32,769	4,592	317,414
5～9歳人口	5,437	12,716	34,874	4,724	345,940
10～14歳人口	5,746	13,479	36,592	4,772	366,145
15～19歳人口	6,607	15,214	40,945	5,379	400,821
20～24歳人口	7,631	18,156	48,017	6,556	467,195
25～29歳人口	7,584	18,760	48,089	6,777	457,956
30～34歳人口	7,387	18,085	47,733	6,837	467,024
35～39歳人口	7,480	18,602	49,812	6,944	501,482
40～44歳人口	8,590	20,764	56,284	7,681	572,362
45～49歳人口	11,712	27,539	72,649	9,543	711,919
50～54歳人口	11,518	26,791	69,052	9,132	633,679
55～59歳人口	10,105	23,476	60,154	8,200	538,085
60～64歳人口	7,780	18,123	48,044	6,857	448,981
65～69歳人口	8,253	19,022	51,257	7,054	499,249
70～74歳人口	10,601	24,138	64,531	8,875	618,732
75歳以上人口	25,456	54,762	144,654	20,562	1,243,742

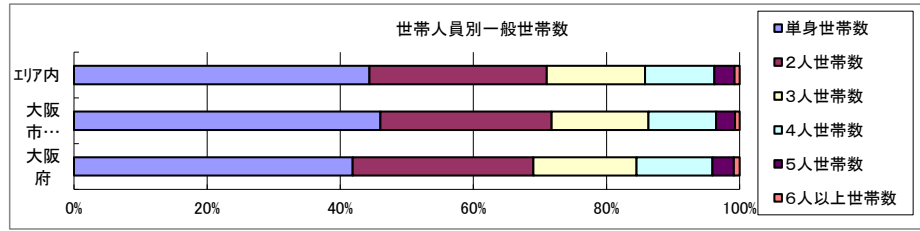


データ名	半径2km	半径3km	半径5km	大阪市東住吉区	大阪府
男性総人口	71,575	166,492	441,132	60,161	4,235,956
4歳以下人口	2,611	6,250	16,711	2,316	162,354
5～9歳人口	2,783	6,502	17,730	2,402	176,474
10～14歳人口	2,964	6,888	18,806	2,419	187,534
15～19歳人口	3,318	7,658	20,593	2,690	203,718
20～24歳人口	3,713	8,870	23,414	3,101	231,542
25～29歳人口	3,615	9,022	23,274	3,172	224,908
30～34歳人口	3,658	8,864	23,497	3,264	230,653
35～39歳人口	3,732	9,157	24,458	3,369	247,335
40～44歳人口	4,159	10,039	27,442	3,707	280,736
45～49歳人口	5,771	13,435	35,490	4,683	350,481
50～54歳人口	5,576	12,840	33,414	4,428	311,958
55～59歳人口	4,964	11,451	29,324	4,029	264,101
60～64歳人口	3,901	8,960	23,559	3,383	218,762
65～69歳人口	4,049	9,187	24,610	3,462	237,306
70～74歳人口	4,838	10,924	29,541	4,123	284,877
75歳以上人口	9,597	20,716	54,776	7,749	493,162



データ名	半径2km	半径3km	半径5km	大阪市東住吉区	大阪府
女性総人口	80,195	186,910	493,595	67,688	4,601,729
4歳以下人口	2,518	5,986	16,058	2,276	155,060
5～9歳人口	2,655	6,214	17,144	2,322	169,466
10～14歳人口	2,782	6,591	17,786	2,353	178,611
15～19歳人口	3,288	7,556	20,352	2,689	197,103
20～24歳人口	3,918	9,286	24,603	3,455	235,653
25～29歳人口	3,969	9,738	24,815	3,605	233,048
30～34歳人口	3,728	9,221	24,237	3,573	236,371
35～39歳人口	3,748	9,446	25,354	3,575	254,147
40～44歳人口	4,432	10,725	28,842	3,974	291,626
45～49歳人口	5,941	14,104	37,158	4,860	361,438
50～54歳人口	5,942	13,951	35,638	4,704	321,721
55～59歳人口	5,142	12,025	30,830	4,171	273,984
60～64歳人口	3,880	9,164	24,486	3,474	230,219
65～69歳人口	4,203	9,835	26,647	3,592	261,943
70～74歳人口	5,763	13,214	34,990	4,752	333,855
75歳以上人口	15,859	34,046	89,877	12,813	750,580

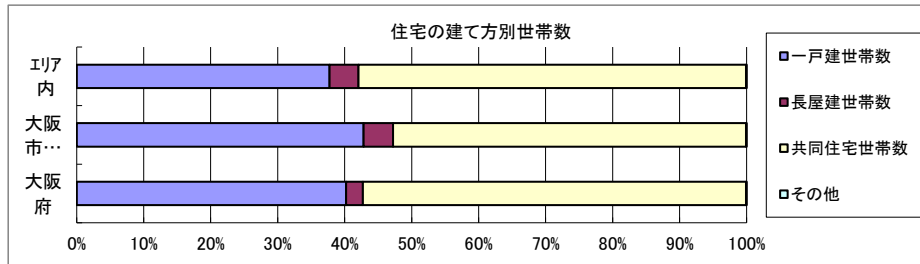
世帯数



データ名	半径2km	半径3km	半径5km	大阪市東住吉区	大阪府	
一般世帯総数	73,965	173,572	449,217	61,907	4,126,995	
世帯人員別	単身世帯数	33,983	79,919	199,341	28,494	1,727,107
	2人世帯数	19,588	45,620	119,747	15,922	1,121,971
	3人世帯数	10,609	24,982	66,306	9,008	638,834
	4人世帯数	7,114	16,917	46,834	6,304	470,392
	5人世帯数	2,146	4,875	13,506	1,763	133,140
	6人以上世帯数	525	1,259	3,483	416	35,551

親族のみの世帯	39,247	91,881	245,208	32,818	2,350,796
核家族世帯	36,628	85,721	228,695	30,479	2,192,989
その他の親族世帯	2,618	6,160	16,512	2,339	157,807

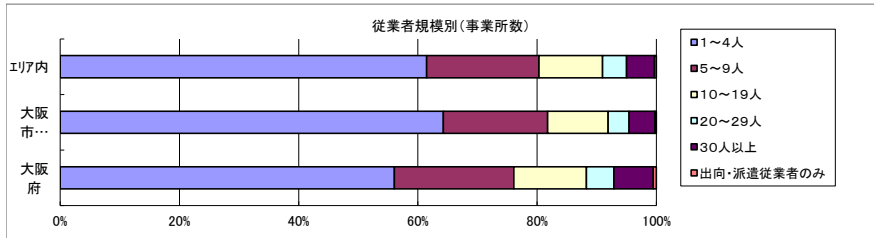
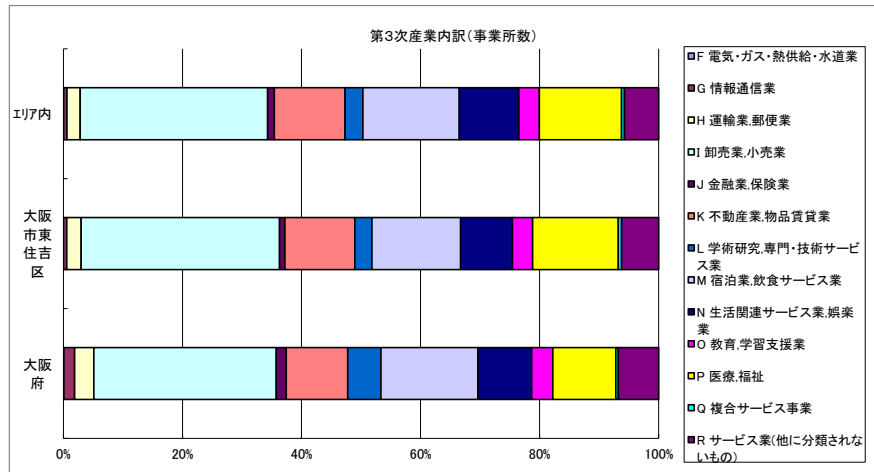
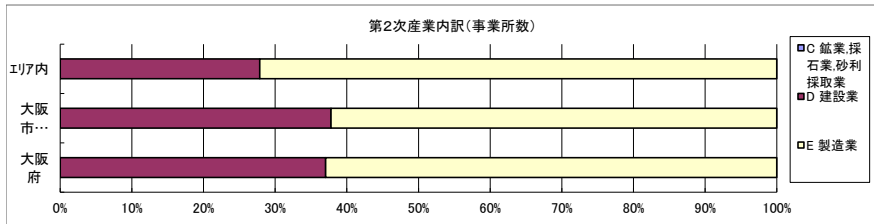
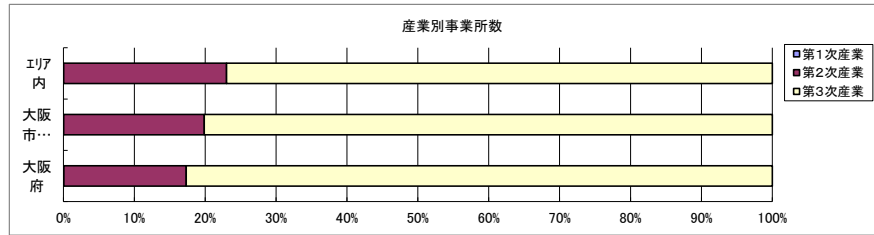
6歳未満世帯員のいる世帯	4,769	11,382	30,529	4,327	296,413
18歳未満世帯員のいる世帯	12,005	28,354	76,490	10,268	749,041
65歳以上世帯員のいる世帯	30,322	68,119	178,384	24,688	1,568,487



データ名	半径2km	半径3km	半径5km	大阪市東住吉区	大阪府	
主世帯数	72,916	170,729	441,410	60,796	4,045,691	
住宅形態	一戸建世帯数	26,023	58,311	166,608	26,033	1,626,462
	長屋建世帯数	2,938	7,131	18,992	2,665	102,115
	共同住宅世帯数	43,906	105,179	255,484	32,053	2,313,875
	1~2階建て	3,020	6,328	18,494	2,485	202,287
	3~5階建て	16,751	40,552	97,817	12,766	784,129
	6~10階建て	14,684	36,302	81,385	12,581	669,644
	11階建て以上	9,451	21,997	57,788	4,221	657,815
	その他	49	109	326	45	3,239

データ名	半径2km	半径3km	半径5km	大阪市東住吉区	大阪府	
住宅に住む一般世帯	73,684	172,448	446,220	61,507	4,090,622	
持ち家形態	持ち家世帯数	31,077	75,677	222,367	31,460	2,249,351
	民営の借家世帯数	29,634	71,848	169,028	26,005	1,371,914

経済センサス



データ名	半径2km	半径3km	半径5km	大阪市東住吉区	大阪府
全産業事業所数 (S公務を除く)	5,565	13,828	39,792	5,683	392,940
第1次産業	4	7	19	2	292
第2次産業	1,032	2,673	9,137	1,127	67,782
第3次産業	4,530	11,147	30,636	4,554	324,866

データ名	半径2km	半径3km	半径5km	大阪市東住吉区	大阪府
全産業従業者数 (S公務を除く)	43,267	110,214	335,730	43,070	4,393,139
第1次産業	23	51	141	3	2,428
第2次産業	7,921	23,986	83,329	8,792	826,556
第3次産業	35,322	86,176	252,261	34,275	3,564,155

データ名	半径2km	半径3km	半径5km	大阪市東住吉区	大阪府
第2次産業内訳 (事業所数)					
C 鉱業、採石業、砂利採取業	1	1	1	0	13
D 建設業	457	1,018	2,543	426	25,089
E 製造業	574	1,654	6,593	701	42,680

データ名	半径2km	半径3km	半径5km	大阪市東住吉区	大阪府
第2次産業内訳 (従業者数)					
C 鉱業、採石業、砂利採取業	1	1	1	0	132
D 建設業	2,814	6,028	16,502	2,466	222,338
E 製造業	5,106	17,957	66,826	6,326	604,086

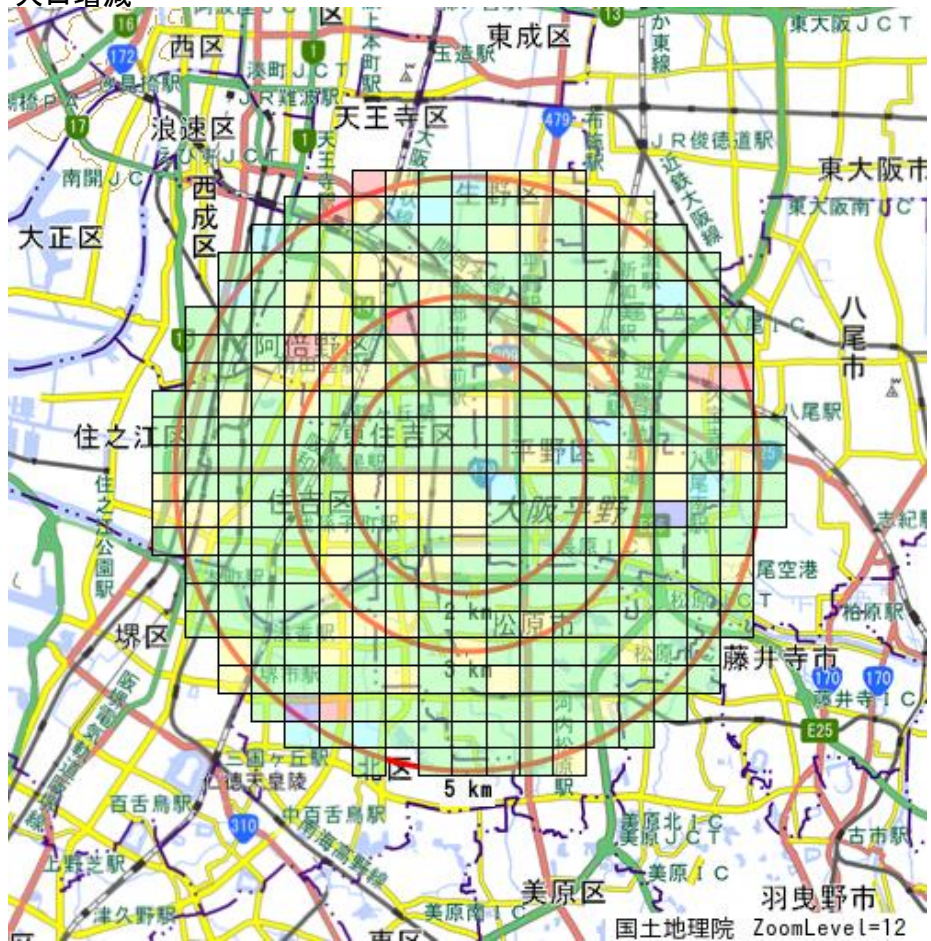
データ名	半径2km	半径3km	半径5km	大阪市東住吉区	大阪府
第3次産業内訳 (事業所数)					
F 電気・ガス・熱供給・水道業	2	4	11	1	229
G 情報通信業	21	55	165	24	5,842
H 運輸業、郵便業	96	215	690	111	10,489
I 卸売業、小売業	1,394	3,292	9,645	1,518	99,597
J 金融業、保険業	42	110	342	41	5,442
K 不動産業、物品賃貸業	530	1,423	3,645	534	33,574
L 学術研究、専門・技術サービス業	129	316	917	131	18,083
M 宿泊業、飲食サービス業	720	1,843	4,960	679	52,979
N 生活関連サービス業、娯楽業	450	1,138	3,063	397	29,366
O 教育、学習支援業	147	375	1,061	154	11,546
P 医療、福祉	720	1,684	4,231	656	34,357
Q 複合サービス事業	27	59	149	25	1,380
R サービス業(他に分類されないもの)	252	633	1,757	283	21,982

データ名	半径2km	半径3km	半径5km	大阪市東住吉区	大阪府
第3次産業内訳 (従業者数)					
F 電気・ガス・熱供給・水道業	34	126	325	35	12,504
G 情報通信業	98	372	1,314	102	139,601
H 運輸業、郵便業	1,227	2,868	13,657	1,933	256,896
I 卸売業、小売業	9,646	24,962	78,626	11,124	1,002,387
J 金融業、保険業	651	1,660	5,373	524	124,950
K 不動産業、物品賃貸業	1,924	4,948	11,291	1,414	146,899
L 学術研究、専門・技術サービス業	640	1,432	4,348	563	146,694
M 宿泊業、飲食サービス業	3,882	10,738	31,666	3,579	415,766
N 生活関連サービス業、娯楽業	1,888	4,895	12,970	1,172	169,344
O 教育、学習支援業	2,347	4,521	14,185	1,411	143,651
P 医療、福祉	10,800	24,419	61,287	10,256	574,571
Q 複合サービス事業	683	973	1,912	418	21,080
R サービス業(他に分類されないもの)	1,502	4,262	15,307	1,744	409,812

データ名	半径2km	半径3km	半径5km	大阪市東住吉区	大阪府
従業者規模別 (事業所数)					
1~4人	3,485	8,679	24,462	3,653	220,240
5~9人	1,035	2,549	7,493	993	78,768
10~19人	567	1,457	4,246	578	47,879
20~29人	222	523	1,596	199	18,039
30人以上	238	583	1,859	245	25,989
出向・派遣従業者のみ	18	36	136	15	2,025

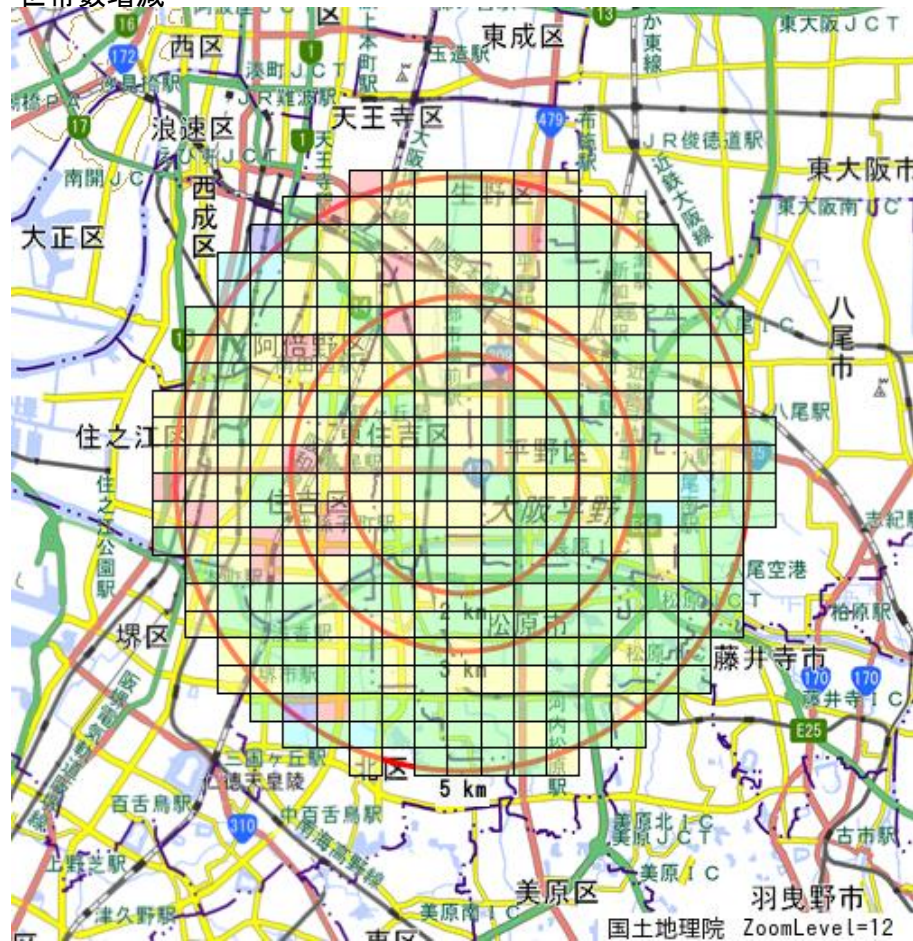
データ名	半径2km	半径3km	半径5km	大阪市東住吉区	大阪府
従業者規模別 (従業者数)					
1~4人	7,411	18,382	52,084	7,648	477,134
5~9人	6,758	16,722	49,045	6,479	516,481
10~19人	7,621	19,670	57,576	7,826	647,503
20~29人	5,344	12,544	38,002	4,815	429,026
30人以上	16,133	42,896	139,022	16,302	2,322,995

人口増減



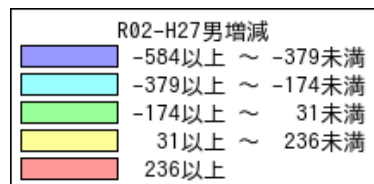
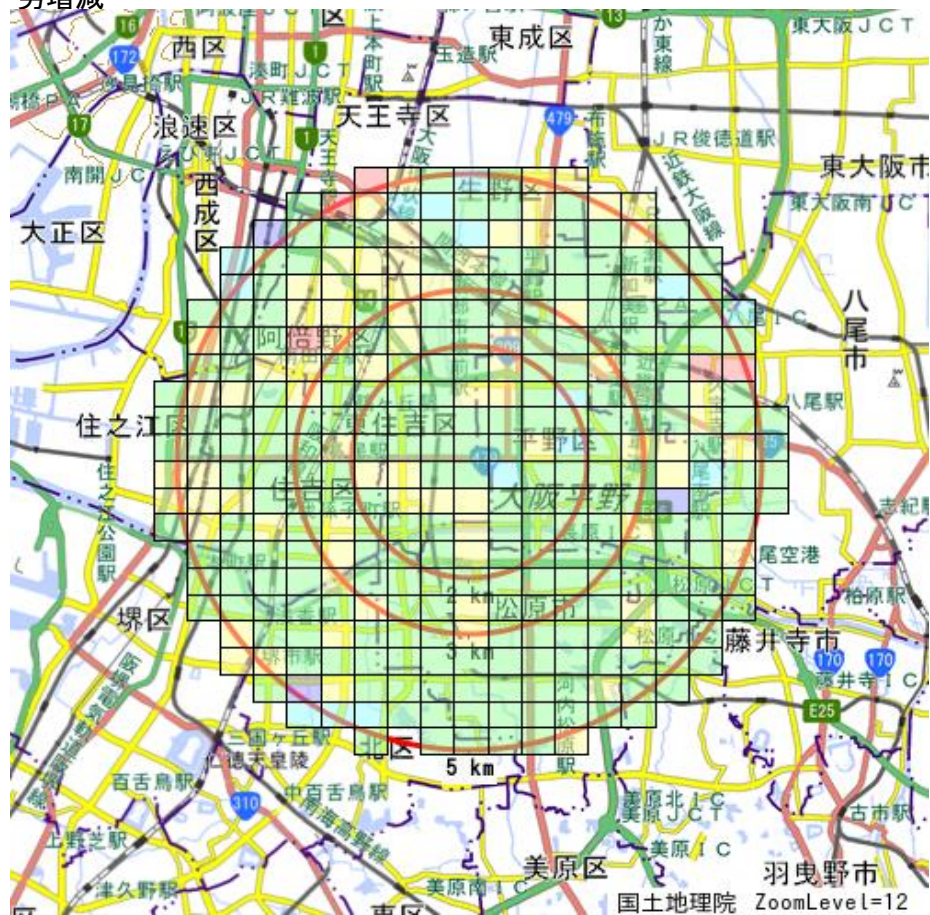
R02-H27人口増減	
Blue	-1269以上 ~ -825未満
Cyan	-825以上 ~ -381未満
Light Green	-381以上 ~ 63未満
Yellow	63以上 ~ 507未満
Red	507以上

世帯数増減



R02-H27世帯数増減	
Blue	-636以上 ~ -404未満
Cyan	-404以上 ~ -172未満
Light Green	-172以上 ~ 60未満
Yellow	60以上 ~ 292未満
Red	292以上

男増減



女増減

