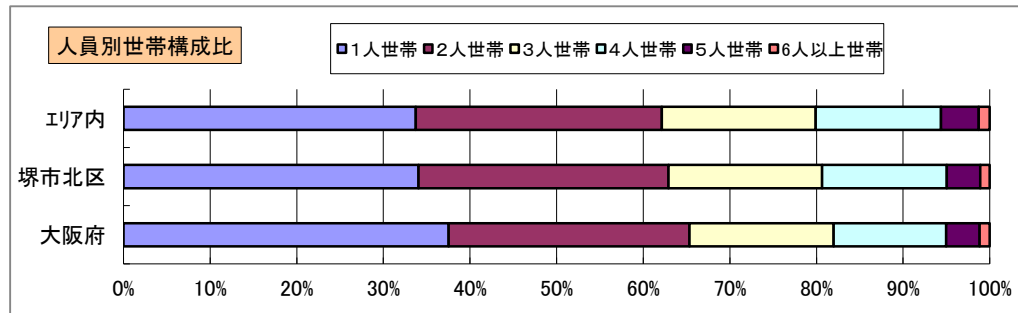
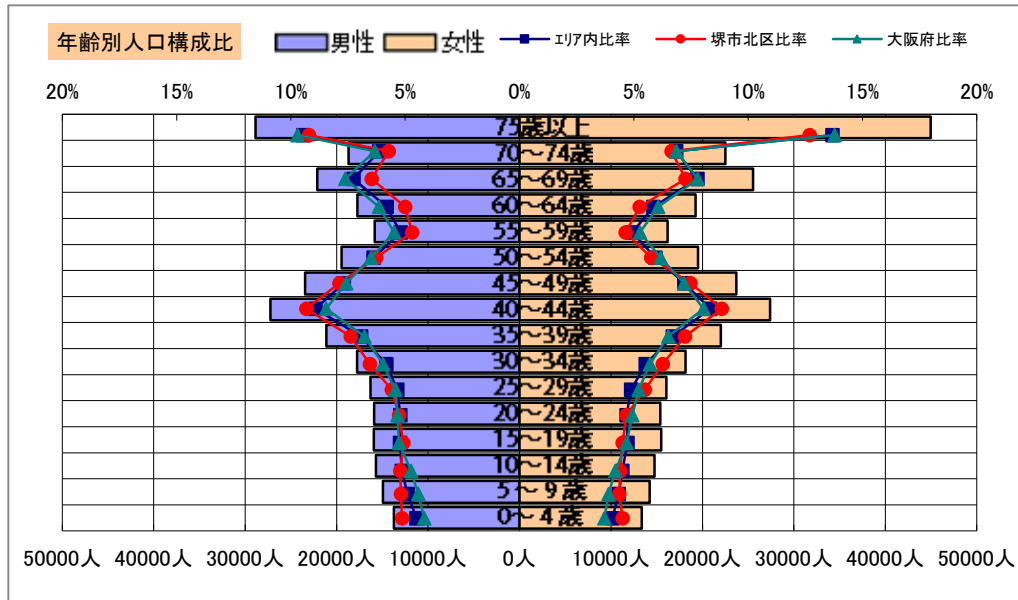


基本分析

調査地点 大阪府堺市北区百舌鳥西之町1丁 エリア範囲 半径2km 半径3km 半径5km



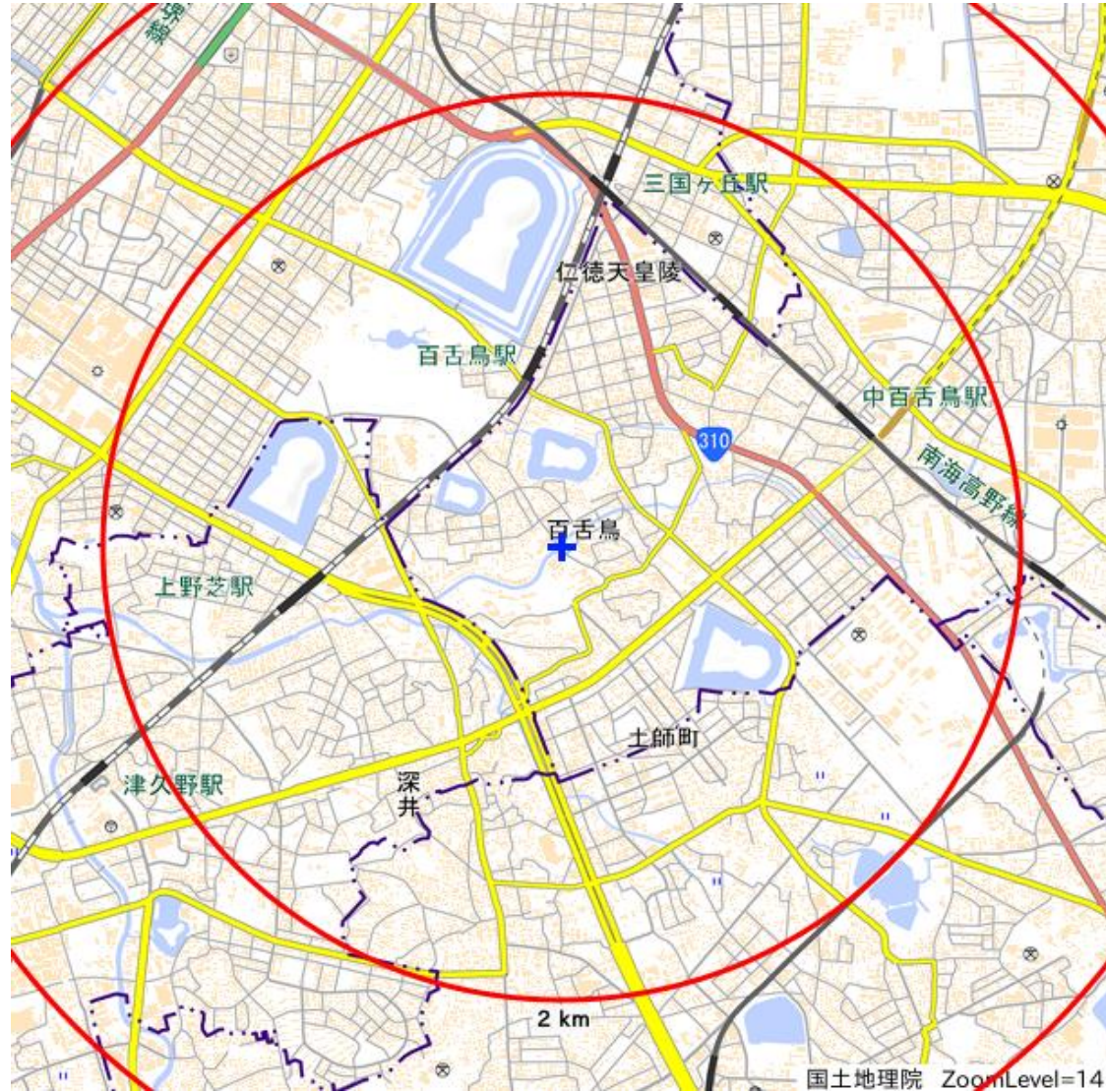
データ名	人口				
	半径2km	半径3km	半径5km	堺市北区	大阪府
人口総数	121,297	264,989	639,068	158,845	8,839,469
男人口	58,172	127,027	308,064	75,581	4,256,049
女人口	63,125	137,962	331,003	83,264	4,583,420

75歳以上	12,924	30,242	73,810	17,382	1,030,480
70-74	7,635	16,878	41,190	9,792	575,811
65-69	8,796	19,389	47,673	10,843	672,033
60-64	6,887	14,979	36,961	8,088	531,662
55-59	6,032	12,966	32,059	7,352	467,690
50-54	7,264	16,082	38,975	9,444	551,324
45-49	9,126	19,782	47,159	12,080	643,324
40-44	10,614	23,076	54,617	14,305	718,598
35-39	8,414	18,101	43,121	11,508	578,529
30-34	7,068	15,000	35,922	10,077	508,261
25-29	6,656	13,731	32,360	8,714	463,425
20-24	6,558	13,483	31,285	7,816	446,399
15-19	5,897	12,884	31,451	7,536	432,442
10-14	5,822	12,662	30,493	7,538	388,630
5-9	5,361	11,916	29,160	7,499	361,836
0-4	5,128	11,156	27,093	7,572	342,645

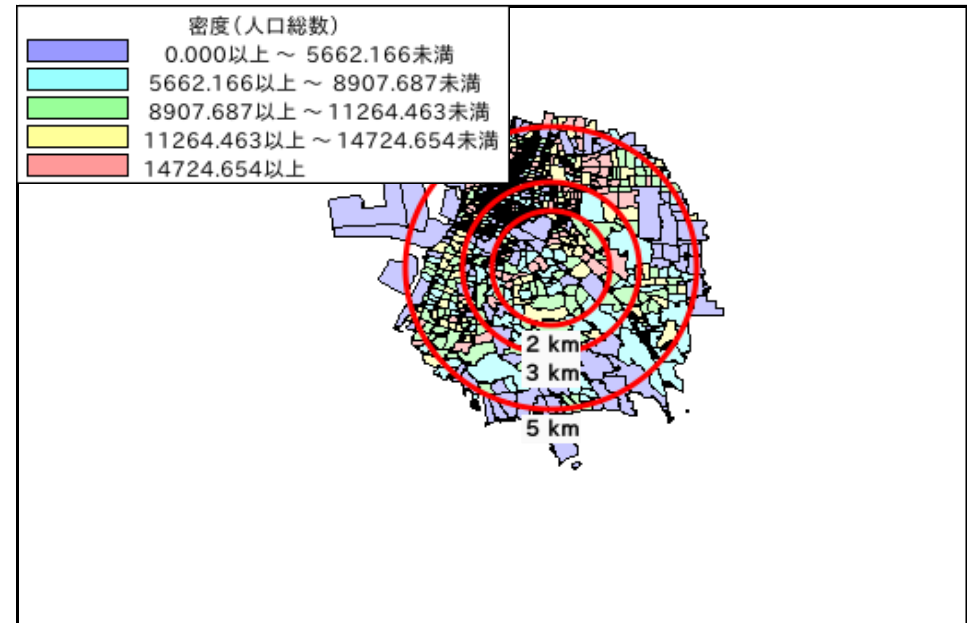
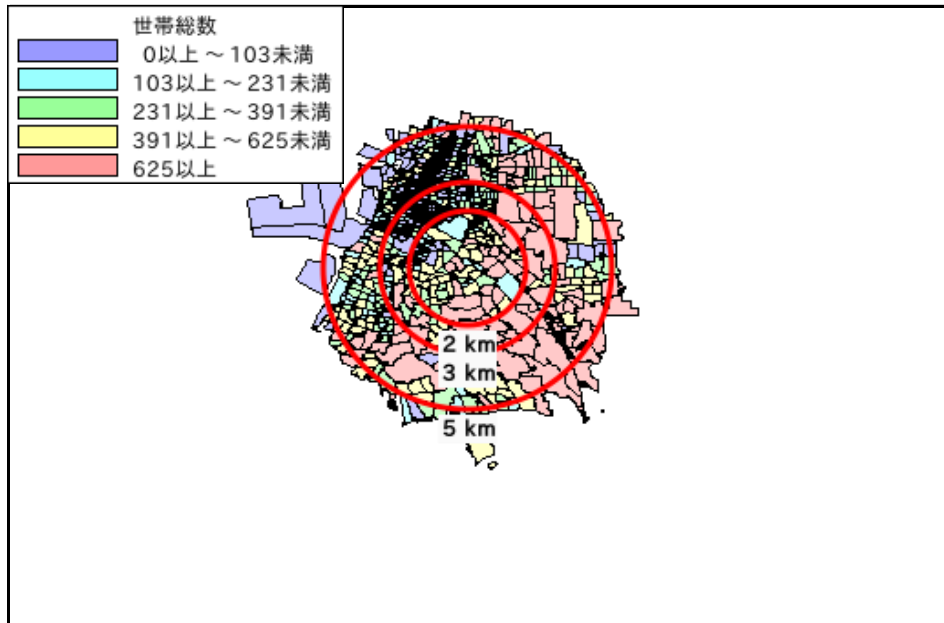

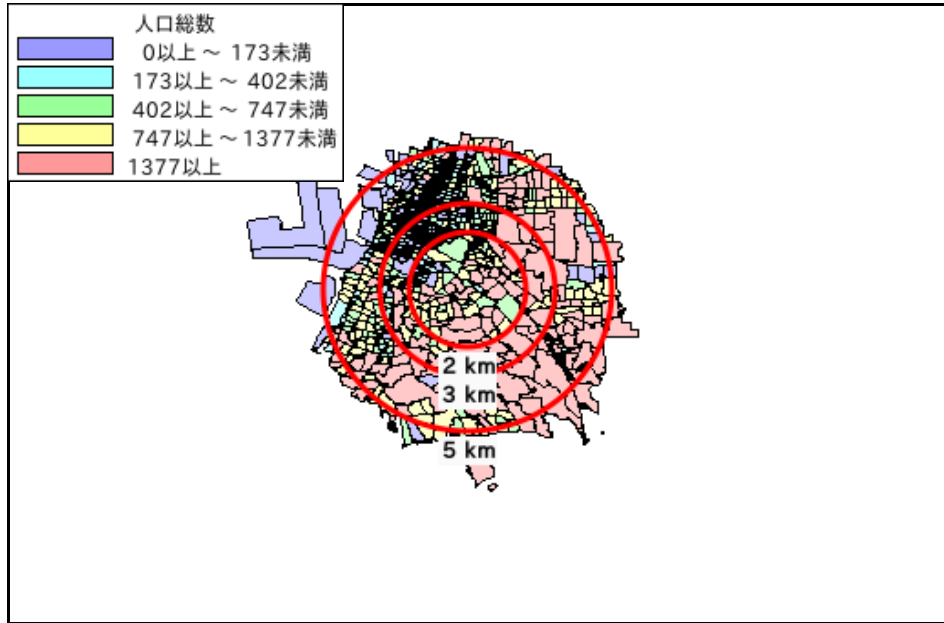
年少人口(0歳~14歳)	16,311	35,734	86,746	22,609	1,093,111
生産年齢人口(15歳~64歳)	74,517	160,086	383,909	96,920	5,341,654
老年人口(65歳以上)	29,354	66,508	162,673	38,017	2,278,324
15歳以上就業者数	54,775	116,957	281,860	71,318	3,777,655
後期高齢者数(75歳以上)	12,924	30,242	73,810	17,382	1,030,480

データ名	世帯数				
	半径2km	半径3km	半径5km	堺市北区	大阪府
一般世帯総数	51,906	114,229	270,586	68,475	3,918,441
単身世帯	17,962	40,465	91,323	23,326	1,470,615
2人以上世帯	33,944	73,764	179,263	45,149	2,447,826
核家族世帯	30,693	66,753	161,897	41,154	2,197,734
夫婦のみの世帯	10,178	22,330	53,890	14,033	763,849
夫婦と子供から成る世帯	15,487	33,089	80,379	20,399	1,054,207
6歳未満世帯員のいる世帯	4,846	10,503	25,351	7,077	318,386
65歳以上世帯員のいる世帯	19,487	44,338	108,635	25,649	1,531,940
持ち家世帯	29,643	62,845	157,089	33,997	2,178,770
民営借家世帯	16,063	33,456	73,573	19,774	1,232,340

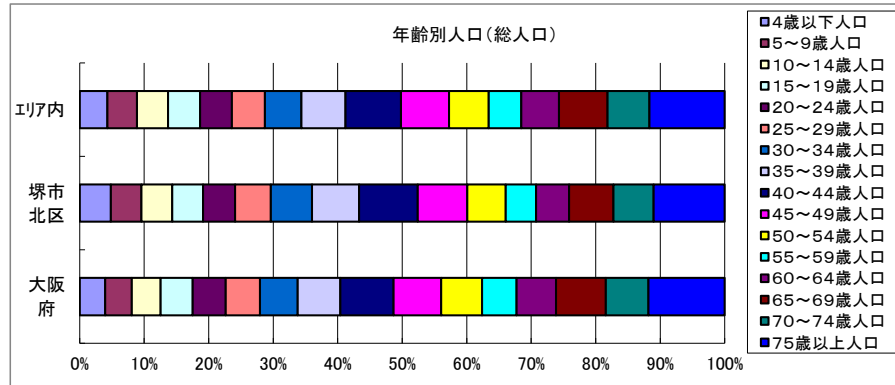
周辺地図



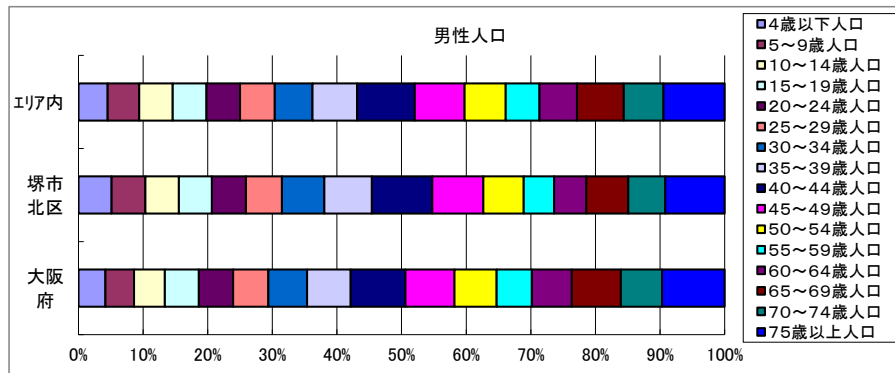
かかる小地域



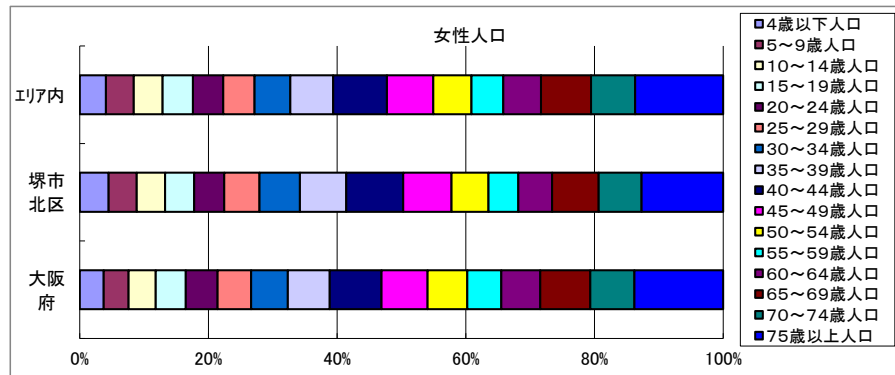
年齢別人口



データ名	半径2km	半径3km	半径5km	堺市北区	大阪府
総人口	121,297	264,989	639,068	158,845	8,839,469
4歳以下人口	5,128	11,156	27,093	7,572	342,645
5～9歳人口	5,361	11,916	29,160	7,499	361,836
10～14歳人口	5,822	12,662	30,493	7,538	388,630
15～19歳人口	5,897	12,884	31,451	7,536	432,442
20～24歳人口	6,558	13,483	31,285	7,816	446,399
25～29歳人口	6,656	13,731	32,360	8,714	463,425
30～34歳人口	7,068	15,000	35,922	10,077	508,261
35～39歳人口	8,414	18,101	43,121	11,508	578,529
40～44歳人口	10,614	23,076	54,617	14,305	718,598
45～49歳人口	9,126	19,782	47,159	12,080	643,324
50～54歳人口	7,264	16,082	38,975	9,444	551,324
55～59歳人口	6,032	12,966	32,059	7,352	467,690
60～64歳人口	6,887	14,979	36,961	8,088	531,662
65～69歳人口	8,796	19,389	47,673	10,843	672,033
70～74歳人口	7,635	16,878	41,190	9,792	575,811
75歳以上人口	12,924	30,242	73,810	17,382	1,030,480

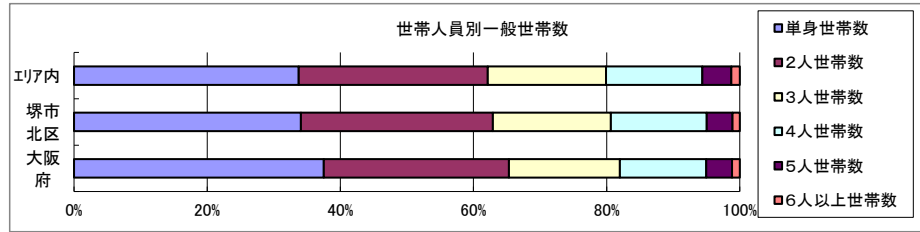


データ名	半径2km	半径3km	半径5km	堺市北区	大阪府
男性総人口	58,172	127,027	308,064	75,581	4,256,049
4歳以下人口	2,609	5,626	13,742	3,846	174,506
5～9歳人口	2,759	6,106	14,944	3,889	185,319
10～14歳人口	3,020	6,585	15,719	3,900	199,029
15～19歳人口	2,994	6,507	15,947	3,804	220,305
20～24歳人口	3,405	6,854	15,905	3,945	223,152
25～29歳人口	3,276	6,856	16,310	4,180	227,414
30～34歳人口	3,521	7,404	17,778	4,900	250,022
35～39歳人口	4,004	8,724	21,117	5,528	283,946
40～44歳人口	5,201	11,351	27,231	6,985	354,421
45～49歳人口	4,489	9,806	23,463	5,897	317,665
50～54歳人口	3,572	8,068	19,463	4,686	272,067
55～59歳人口	2,876	6,287	15,851	3,511	229,542
60～64歳人口	3,291	7,152	17,721	3,745	257,279
65～69歳人口	3,976	8,928	22,136	4,841	319,015
70～74歳人口	3,509	7,643	18,685	4,287	265,395
75歳以上人口	5,063	11,718	28,860	6,892	406,405



データ名	半径2km	半径3km	半径5km	堺市北区	大阪府
女性総人口	63,125	137,962	331,003	83,264	4,583,420
4歳以下人口	2,519	5,530	13,351	3,726	168,139
5～9歳人口	2,602	5,811	14,216	3,610	176,517
10～14歳人口	2,802	6,077	14,774	3,638	189,601
15～19歳人口	2,903	6,377	15,504	3,732	212,137
20～24歳人口	3,153	6,629	15,380	3,871	223,247
25～29歳人口	3,380	6,875	16,050	4,534	236,011
30～34歳人口	3,547	7,596	18,144	5,177	258,239
35～39歳人口	4,410	9,378	22,004	5,980	294,583
40～44歳人口	5,413	11,726	27,386	7,320	364,177
45～49歳人口	4,638	9,977	23,696	6,183	325,659
50～54歳人口	3,693	8,014	19,512	4,758	279,257
55～59歳人口	3,156	6,679	16,208	3,841	238,148
60～64歳人口	3,596	7,827	19,239	4,343	274,383
65～69歳人口	4,820	10,461	25,537	6,002	353,018
70～74歳人口	4,126	9,235	22,505	5,505	310,416
75歳以上人口	7,860	18,523	44,950	10,490	624,075

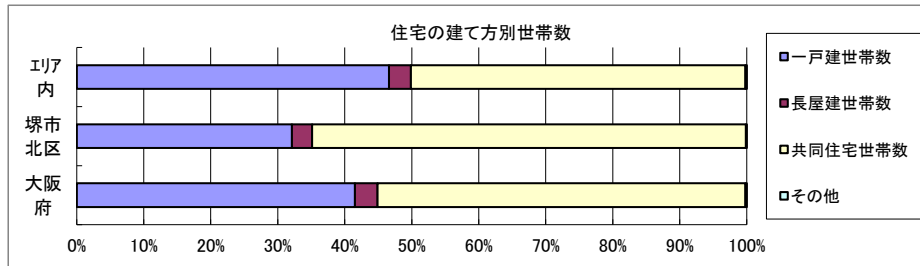
世帯数



データ名	半径2km	半径3km	半径5km	堺市北区	大阪府	
一般世帯総数	51,906	114,229	270,586	68,475	3,918,441	
世帯人員別	単身世帯数	17,962	40,465	91,323	23,326	1,470,615
	2人世帯数	14,374	31,779	76,794	19,753	1,089,777
	3人世帯数	9,396	19,966	48,130	12,140	651,883
	4人世帯数	7,449	15,960	39,162	9,862	509,361
	5人世帯数	2,105	4,709	11,728	2,652	151,453
	6人以上世帯数	620	1,350	3,449	742	45,352

親族世帯	33,236	72,270	175,817	44,121	2,387,612
核家族世帯	30,693	66,753	161,897	41,154	2,197,734
その他の親族世帯	2,543	5,517	13,920	2,967	189,878

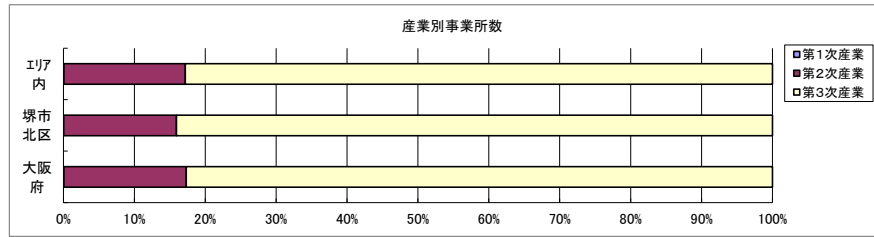
6歳未満世帯員のいる世帯	4,846	10,503	25,351	7,077	318,386
18歳未満世帯員のいる世帯	11,862	25,732	62,195	16,399	799,568
65歳以上世帯員のいる世帯	19,487	44,338	108,635	25,649	1,531,940



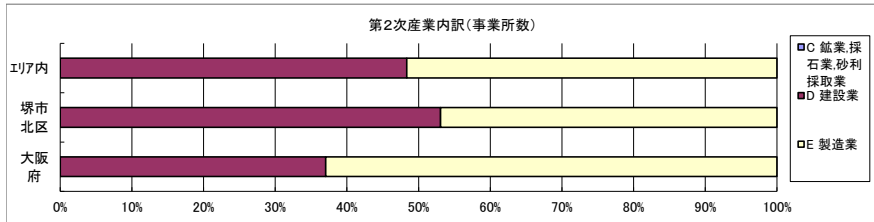
データ名	半径2km	半径3km	半径5km	堺市北区	大阪府	
主世帯数	50,797	111,909	264,649	67,429	3,834,368	
住宅形態	一戸建世帯数	23,423	48,814	123,338	21,652	1,592,041
	長屋建世帯数	1,438	3,338	8,634	2,033	129,808
	共同住宅世帯数	25,874	59,531	132,172	43,665	2,105,158
	1~2階建て	3,843	7,647	19,165	4,495	196,555
	3~5階建て	9,764	25,624	56,720	18,451	731,276
	6~10階建て	5,421	13,368	26,472	9,430	605,722
	11階建て以上	6,845	12,892	29,815	11,289	571,605
	その他	63	225	504	79	7,361

データ名	半径2km	半径3km	半径5km	堺市北区	大阪府
住宅に住む一般世帯	51,176	112,757	266,773	67,843	3,867,305
持ち家世帯数	29,643	62,845	157,089	33,997	2,178,770
持ち家形態	16,063	33,456	73,573	19,774	1,232,340
民営の借家世帯数					

経済センサス

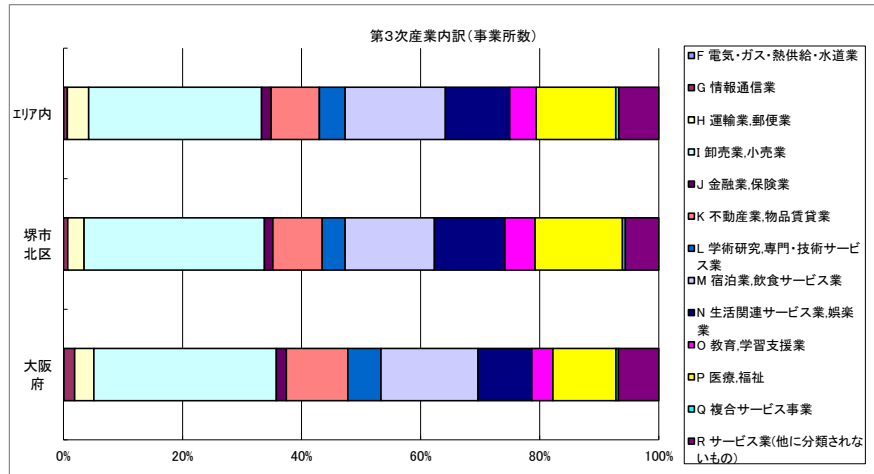


データ名	半径2km	半径3km	半径5km	堺市北区	大阪府
全産業事業所数 (S公務を除く)	3,808	9,812	23,016	4,797	392,940
第1次産業	3	6	13	2	292
第2次産業	548	1,398	3,943	763	67,782
第3次産業	3,257	8,408	19,060	4,032	324,866



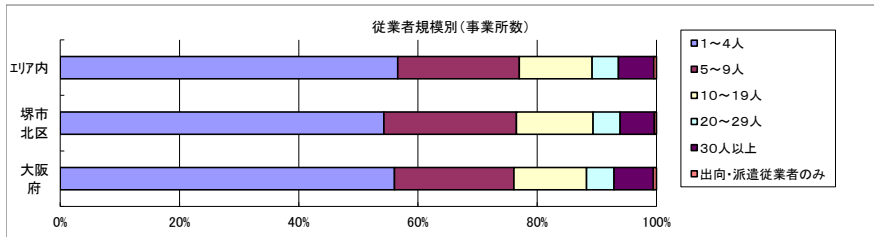
データ名	半径2km	半径3km	半径5km	堺市北区	大阪府
第2次産業内訳 (事業所数)					
C 鉱業、採石業、砂利採取業	0	0	0	0	13
D 建設業	367	771	1,906	405	25,089
E 製造業	181	627	2,037	358	42,680

データ名	半径2km	半径3km	半径5km	堺市北区	大阪府
第2次産業内訳 (従業者数)					
C 鉱業、採石業、砂利採取業	0	0	0	0	132
D 建設業	2,563	5,746	14,021	2,770	222,338
E 製造業	1,601	12,441	32,429	4,398	604,086



データ名	半径2km	半径3km	半径5km	堺市北区	大阪府
第3次産業内訳 (事業所数)					
F 電気・ガス・熱供給・水道業	1	2	8	0	229
G 情報通信業	22	58	119	29	5,842
H 運輸業、郵便業	86	242	683	111	10,489
I 卸売業、小売業	848	2,225	5,530	1,221	99,597
J 金融業、保険業	43	133	312	58	5,442
K 不動産業、物品賃貸業	290	701	1,544	334	33,574
L 学術研究、専門・技術サービス業	161	438	819	155	18,083
M 宿泊業、飲食サービス業	524	1,513	3,214	604	52,979
N 生活関連サービス業、娯楽業	400	956	2,060	478	29,366
O 教育、学習支援業	176	399	847	204	11,546
P 医療、福祉	520	1,171	2,548	592	34,357
Q 複合サービス事業	17	37	99	20	1,380
R サービス業(他に分類されないもの)	169	533	1,277	226	21,982

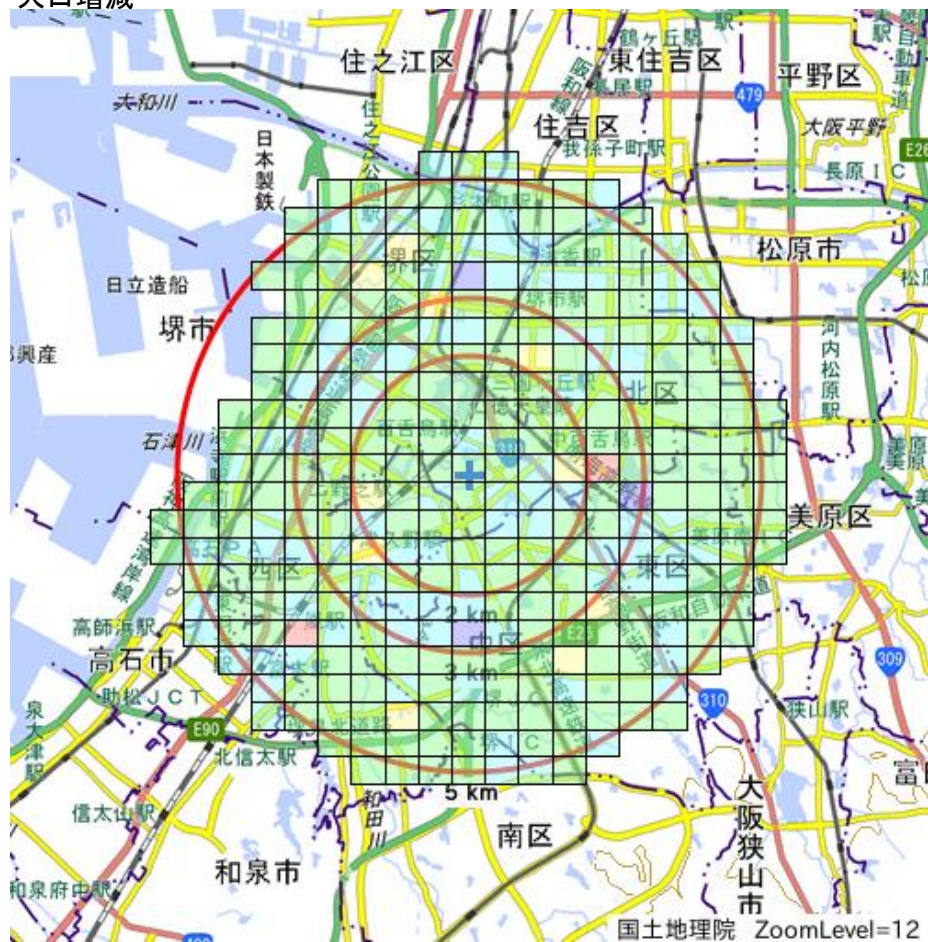
データ名	半径2km	半径3km	半径5km	堺市北区	大阪府
第3次産業内訳 (従業者数)					
F 電気・ガス・熱供給・水道業	9	18	671	0	12,504
G 情報通信業	110	440	1,093	190	139,601
H 運輸業、郵便業	1,311	4,400	11,669	1,689	256,896
I 卸売業、小売業	7,882	20,732	48,928	11,377	1,002,387
J 金融業、保険業	497	2,393	5,237	673	124,950
K 不動産業、物品賃貸業	1,069	2,461	5,354	1,406	146,899
L 学術研究、専門・技術サービス業	940	2,508	4,982	815	146,694
M 宿泊業、飲食サービス業	3,917	10,459	23,321	5,194	415,766
N 生活関連サービス業、娯楽業	1,677	4,690	9,984	2,537	169,344
O 教育、学習支援業	2,955	5,222	11,792	1,971	143,651
P 医療、福祉	8,712	25,163	46,653	10,012	574,571
Q 複合サービス事業	188	818	1,575	392	21,080
R サービス業(他に分類されないもの)	2,665	8,352	15,958	2,838	409,812



データ名	半径2km	半径3km	半径5km	堺市北区	大阪府
従業者規模別 (事業所数)					
1~4人	2,157	5,540	13,027	2,604	220,240
5~9人	818	2,035	4,690	1,066	78,768
10~19人	449	1,194	2,816	617	47,879
20~29人	162	416	1,013	218	18,039
30人以上	213	592	1,365	275	25,989
出向・派遣従業者のみ	10	36	104	17	2,025

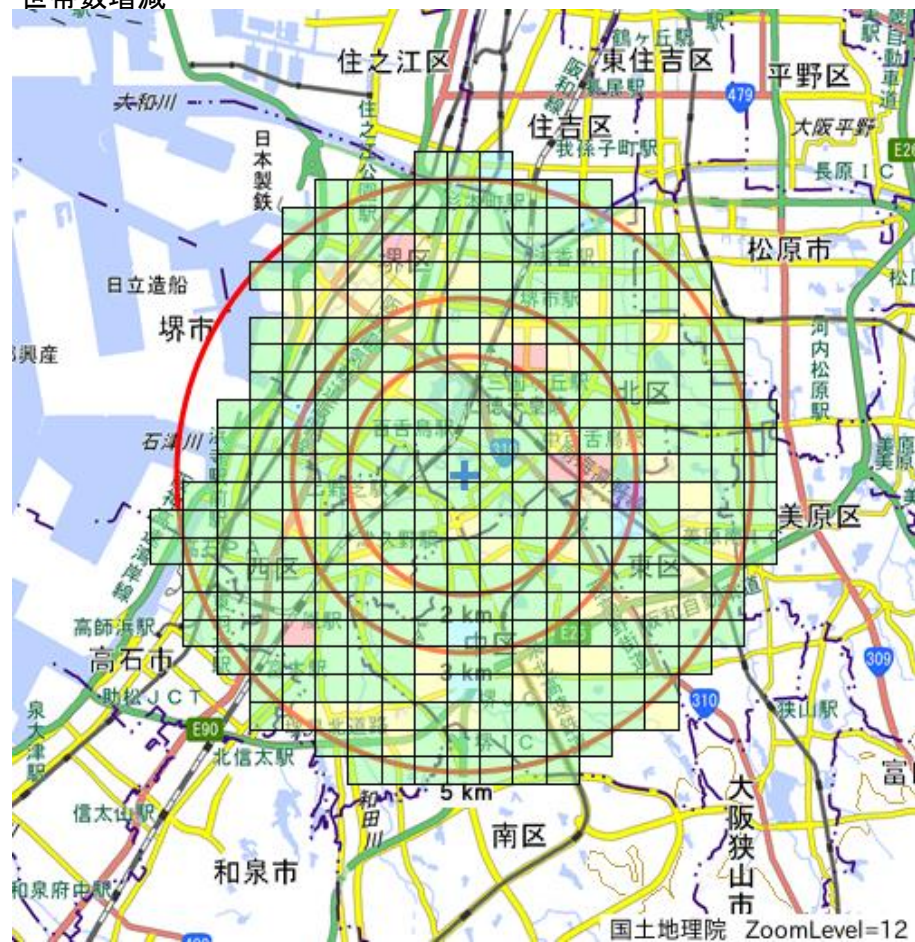
データ名	半径2km	半径3km	半径5km	堺市北区	大阪府
従業者規模別 (従業者数)					
1~4人	4,537	11,746	27,654	5,639	477,134
5~9人	5,413	13,366	30,781	6,994	516,481
10~19人	6,023	16,127	38,105	8,324	647,503
20~29人	3,863	9,880	24,090	5,224	429,026
30人以上	18,269	52,801	113,171	20,885	2,322,995

人口増減



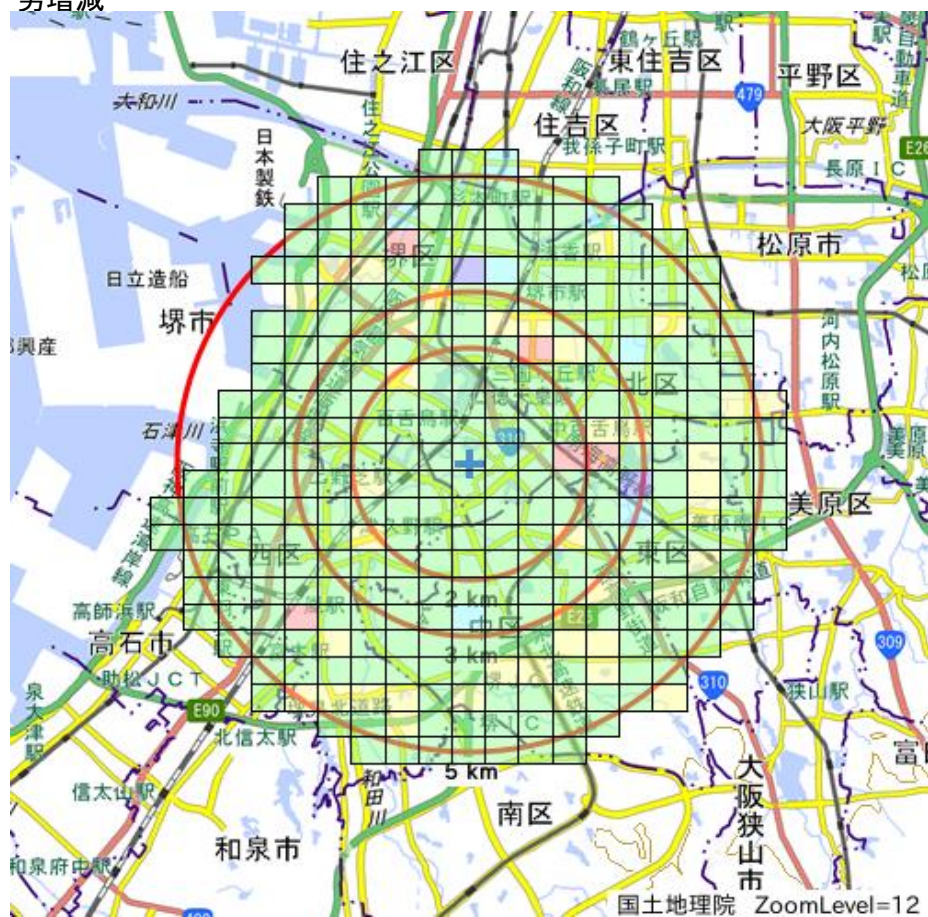
H27-H22人口増減	
Blue	-964以上 ~ -520未満
Cyan	-520以上 ~ -76未満
Green	-76以上 ~ 368未満
Yellow	368以上 ~ 812未満
Red	812以上

世帯数増減



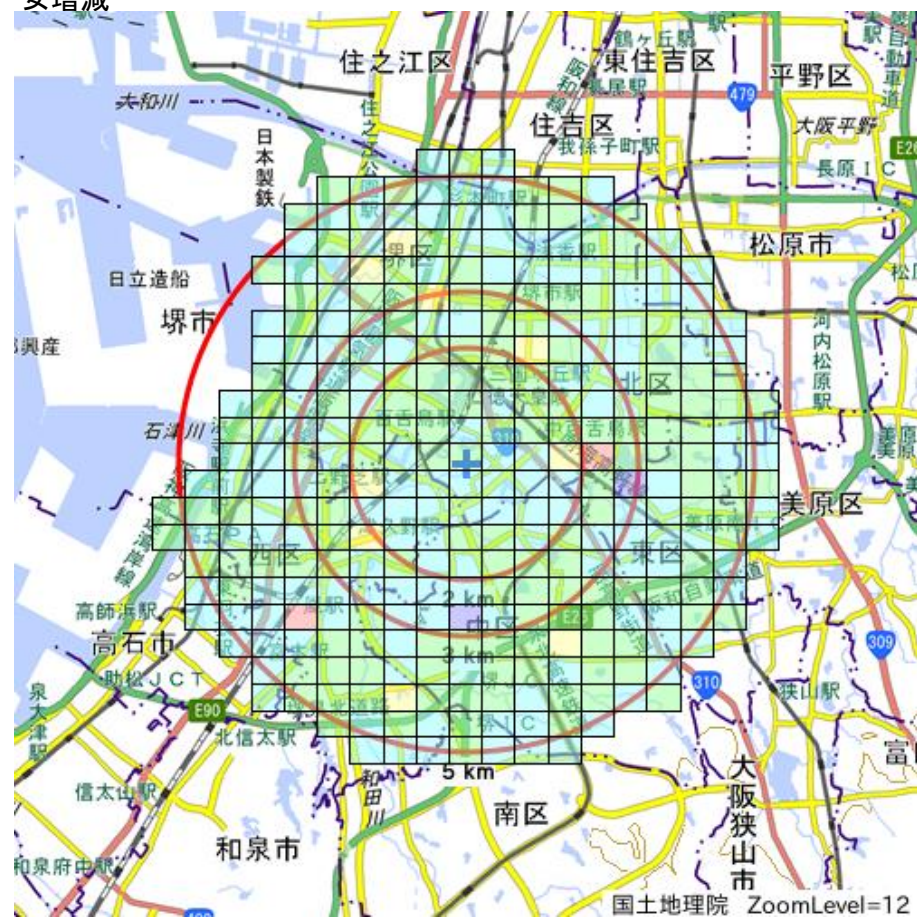
H27-H22世帯数増減	
Blue	-513以上 ~ -321未満
Cyan	-321以上 ~ -129未満
Green	-129以上 ~ 63未満
Yellow	63以上 ~ 255未満
Red	255以上

男増減



H27-H22男増減	
■	-641以上 ~ -401未満
■	-401以上 ~ -161未満
■	-161以上 ~ 79未満
■	79以上 ~ 319未満
■	319以上

女増減



H27-H22女増減	
■	-488以上 ~ -247未満
■	-247以上 ~ -6未満
■	-6以上 ~ 235未満
■	235以上 ~ 476未満
■	476以上