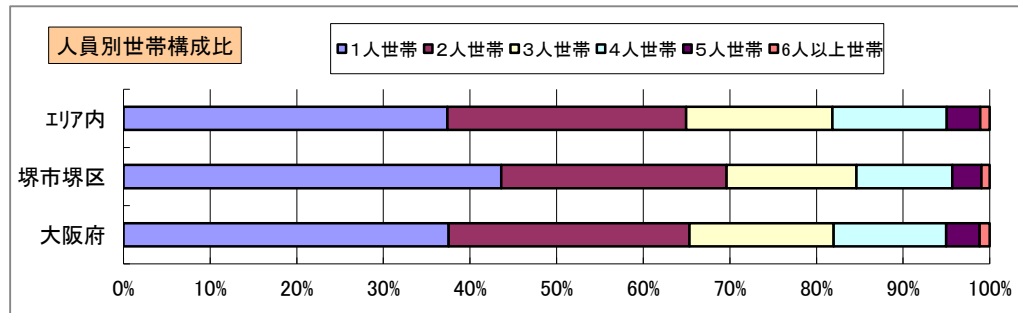
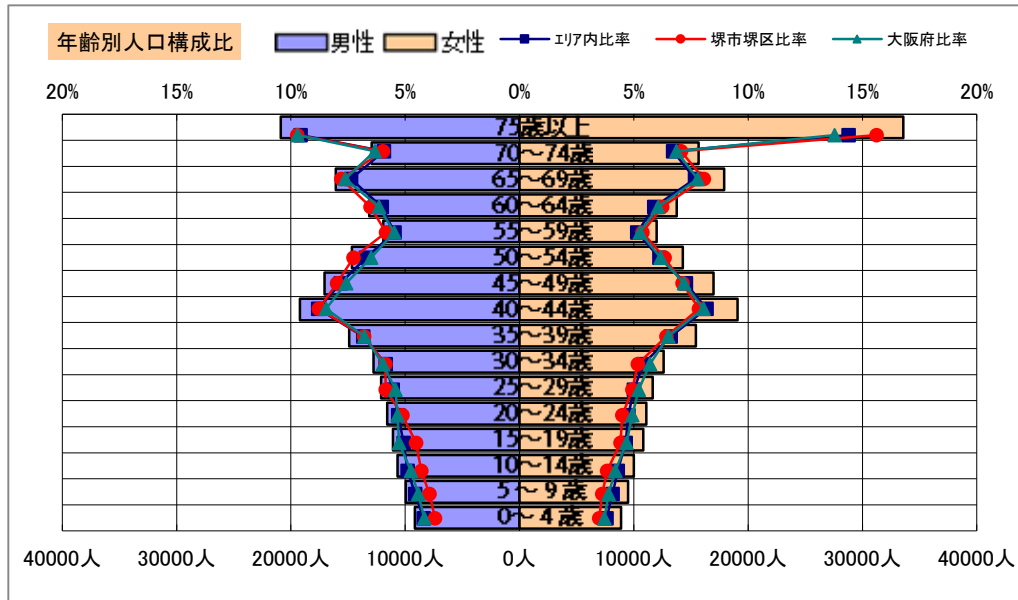


基本分析

調査地点 大阪府堺市堺区出島海岸通1丁 エリア範囲 半径2km 半径3km 半径5km



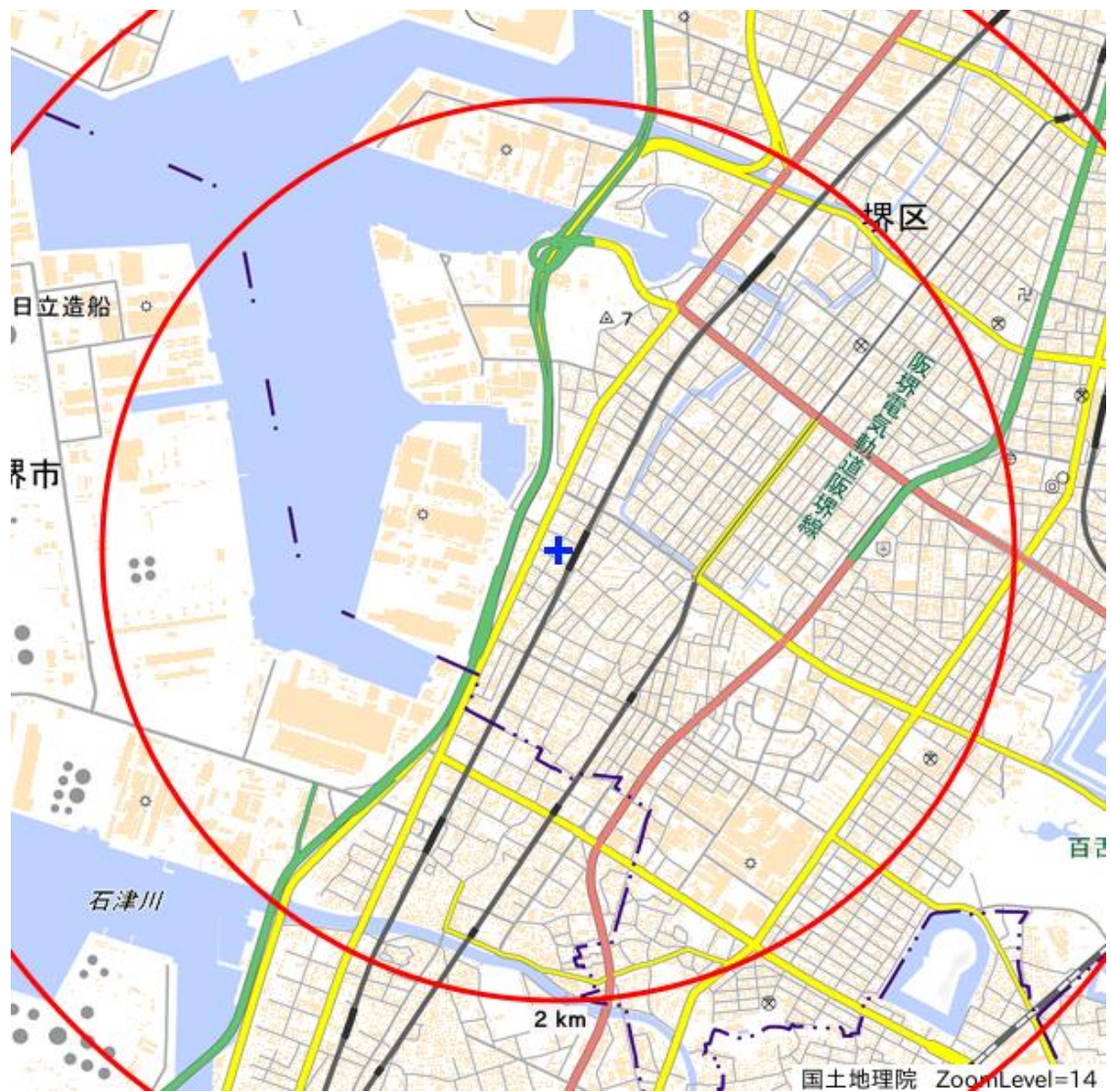
データ名	人口				
	半径2km	半径3km	半径5km	堺市堺区	大阪府
人口総数	73,325	146,422	456,543	148,205	8,839,469
男人口	36,125	71,317	220,992	73,157	4,256,049
女人口	37,201	75,106	235,551	75,048	4,583,420

75歳以上	9,935	18,799	54,450	18,517	1,030,480
70-74	5,043	9,479	28,625	9,511	575,811
65-69	6,156	11,618	33,970	11,565	672,033
60-64	4,947	9,314	26,903	9,292	531,662
55-59	4,082	8,095	23,930	8,164	467,690
50-54	4,713	9,526	28,945	9,907	551,324
45-49	5,122	10,490	34,040	11,002	643,324
40-44	5,720	11,847	38,280	12,101	718,598
35-39	4,457	9,290	30,332	9,640	578,529
30-34	3,899	7,744	25,387	8,031	508,261
25-29	4,049	7,452	23,770	7,853	463,425
20-24	3,384	6,867	22,678	6,998	446,399
15-19	2,969	6,493	21,895	6,511	432,442
10-14	2,725	6,176	20,678	5,912	388,630
5-9	2,519	5,786	19,438	5,506	361,836
0-4	2,230	5,221	18,040	5,230	342,645

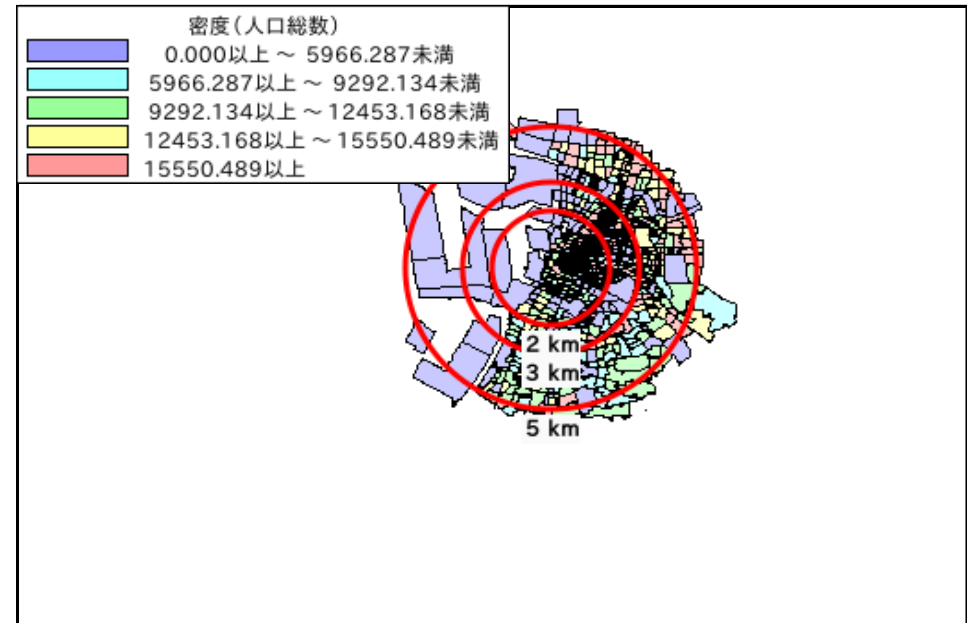
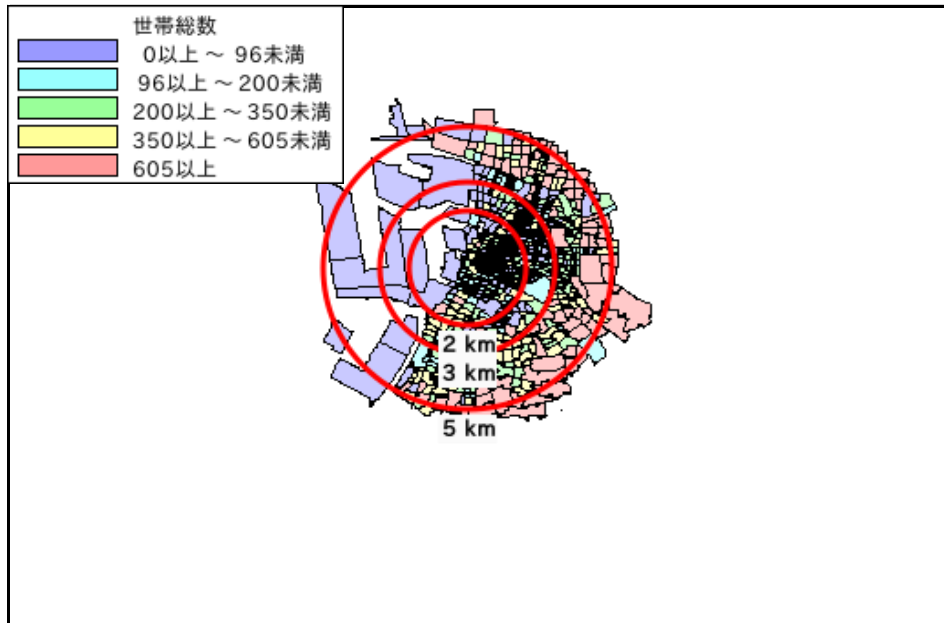
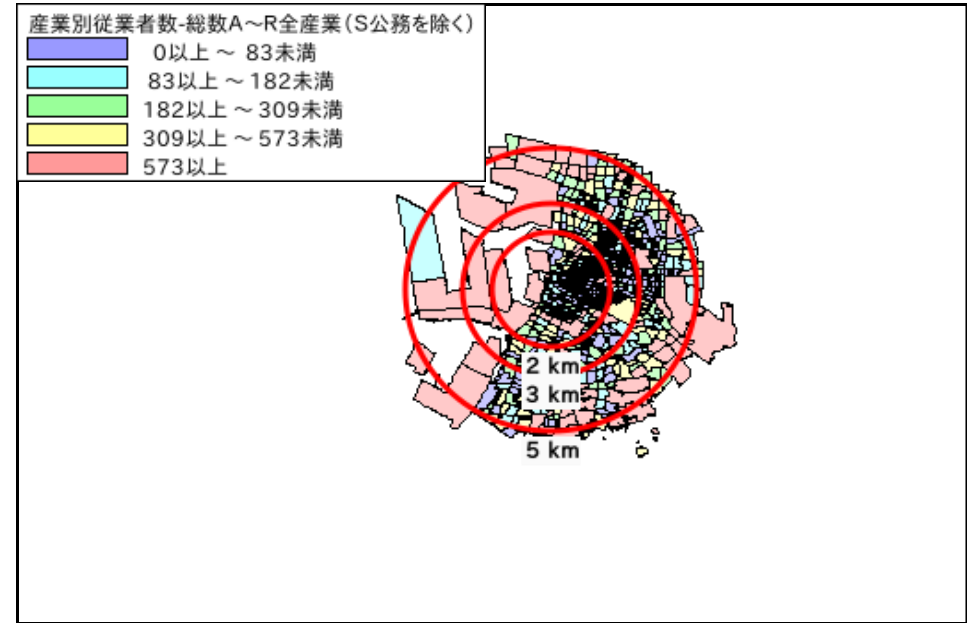
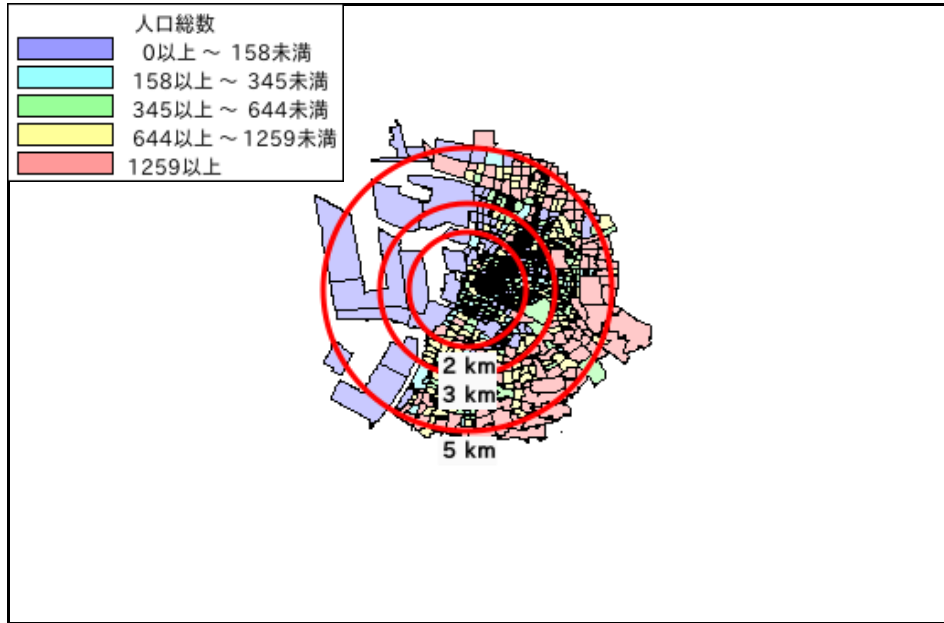
年少人口(0歳~14歳)	7,474	17,182	58,157	16,648	1,093,111
生産年齢人口(15歳~64歳)	43,341	87,118	276,160	89,499	5,341,654
老年人口(65歳以上)	21,134	39,897	117,044	39,593	2,278,324
15歳以上就業者数	32,368	65,439	201,160	65,735	3,777,655
後期高齢者数(75歳以上)	9,935	18,799	54,450	18,517	1,030,480

データ名	世帯数				
	半径2km	半径3km	半径5km	堺市堺区	大阪府
一般世帯総数	36,467	67,924	201,028	69,011	3,918,441
単身世帯	17,256	28,293	75,194	30,088	1,470,615
2人以上世帯	19,211	39,631	125,834	38,923	2,447,826
核家族世帯	17,062	35,483	113,439	34,968	2,197,734
夫婦のみの世帯	6,126	12,209	38,051	12,063	763,849
夫婦と子供から成る世帯	7,272	16,578	55,061	16,206	1,054,207
6歳未満世帯員のいる世帯	2,113	4,943	16,981	4,885	318,386
65歳以上世帯員のいる世帯	14,848	27,560	79,356	27,243	1,531,940
持ち家世帯	17,741	37,913	109,843	35,646	2,178,770
民営借家世帯	12,973	21,648	62,523	23,699	1,232,340

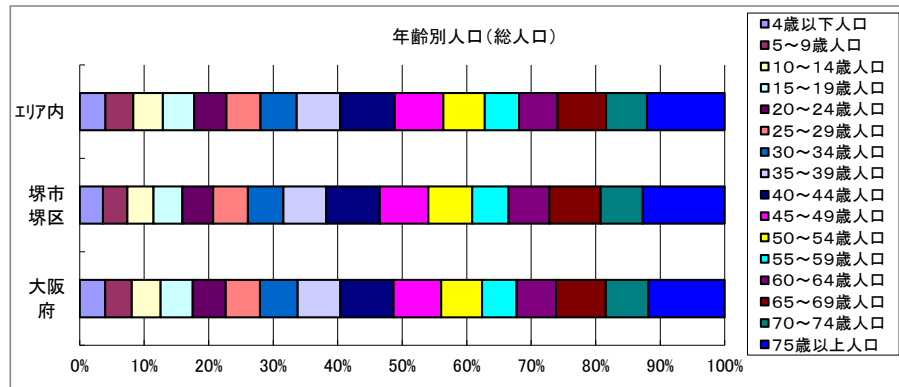
周辺地図



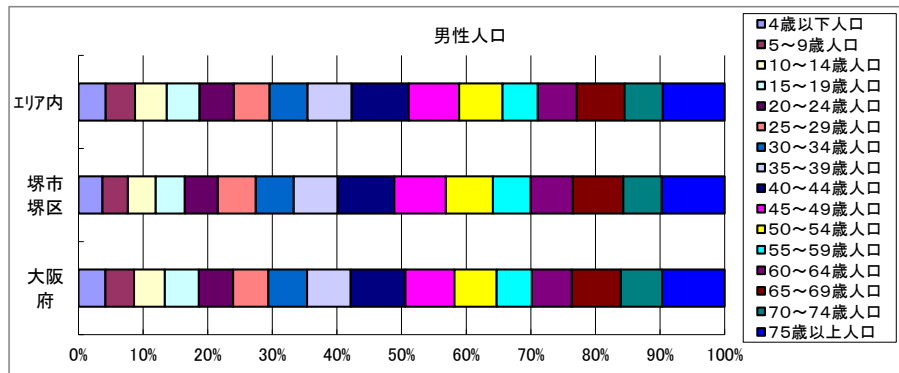
かかる小地域



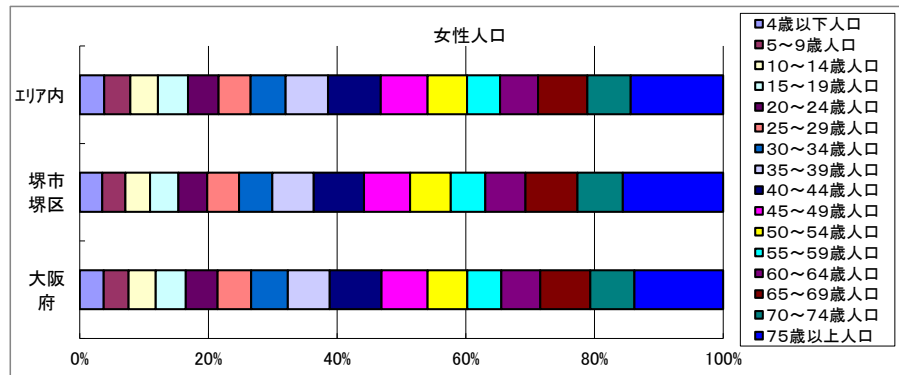
年齢別人口



データ名	半径2km	半径3km	半径5km	堺市堺区	大阪府
総人口	73,325	146,422	456,543	148,205	8,839,469
4歳以下人口	2,230	5,221	18,040	5,230	342,645
5～9歳人口	2,519	5,786	19,438	5,506	361,836
10～14歳人口	2,725	6,176	20,678	5,912	388,630
15～19歳人口	2,969	6,493	21,895	6,511	432,442
20～24歳人口	3,384	6,867	22,678	6,998	446,399
25～29歳人口	4,049	7,452	23,770	7,853	463,425
30～34歳人口	3,899	7,744	25,387	8,031	508,261
35～39歳人口	4,457	9,290	30,332	9,640	578,529
40～44歳人口	5,720	11,847	38,280	12,101	718,598
45～49歳人口	5,122	10,490	34,040	11,002	643,324
50～54歳人口	4,713	9,526	28,945	9,907	551,324
55～59歳人口	4,082	8,095	23,930	8,164	467,690
60～64歳人口	4,947	9,314	26,903	9,292	531,662
65～69歳人口	6,156	11,618	33,970	11,565	672,033
70～74歳人口	5,043	9,479	28,625	9,511	575,811
75歳以上人口	9,935	18,799	54,450	18,517	1,030,480

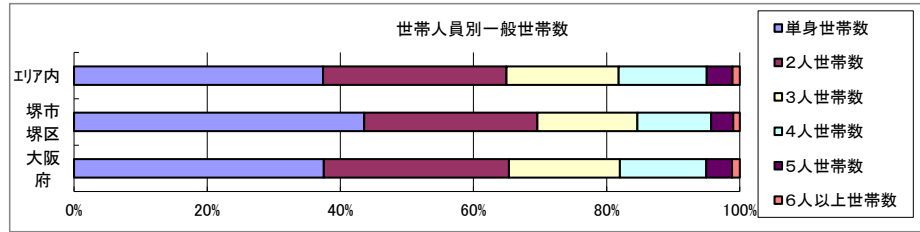


データ名	半径2km	半径3km	半径5km	堺市堺区	大阪府
男性総人口	36,125	71,317	220,992	73,157	4,256,049
4歳以下人口	1,128	2,638	9,158	2,657	174,506
5～9歳人口	1,314	2,979	9,954	2,833	185,319
10～14歳人口	1,434	3,233	10,669	3,089	199,029
15～19歳人口	1,557	3,308	11,062	3,254	220,305
20～24歳人口	1,780	3,572	11,578	3,682	223,152
25～29歳人口	2,257	4,011	12,109	4,213	227,414
30～34歳人口	2,087	4,008	12,768	4,216	250,022
35～39歳人口	2,295	4,626	14,906	4,892	283,946
40～44歳人口	2,914	5,969	19,204	6,310	354,421
45～49歳人口	2,641	5,304	17,069	5,736	317,665
50～54歳人口	2,505	4,922	14,662	5,224	272,067
55～59歳人口	2,041	4,059	11,925	4,201	229,542
60～64歳人口	2,512	4,589	13,156	4,688	257,279
65～69歳人口	2,991	5,525	16,074	5,611	319,015
70～74歳人口	2,250	4,284	12,948	4,299	265,395
75歳以上人口	3,695	7,110	20,885	6,990	406,405



データ名	半径2km	半径3km	半径5km	堺市堺区	大阪府
女性総人口	37,201	75,106	235,551	75,048	4,583,420
4歳以下人口	1,102	2,583	8,883	2,573	168,139
5～9歳人口	1,205	2,806	9,484	2,673	176,517
10～14歳人口	1,291	2,942	10,009	2,823	189,601
15～19歳人口	1,412	3,185	10,833	3,257	212,137
20～24歳人口	1,605	3,296	11,100	3,316	223,247
25～29歳人口	1,792	3,442	11,661	3,640	236,011
30～34歳人口	1,813	3,737	12,620	3,815	258,239
35～39歳人口	2,161	4,664	15,426	4,748	294,583
40～44歳人口	2,806	5,878	19,076	5,791	364,177
45～49歳人口	2,481	5,186	16,971	5,266	325,659
50～54歳人口	2,208	4,603	14,283	4,683	279,257
55～59歳人口	2,041	4,037	12,006	3,963	238,148
60～64歳人口	2,435	4,725	13,747	4,604	274,383
65～69歳人口	3,165	6,093	17,896	5,954	353,018
70～74歳人口	2,793	5,195	15,677	5,212	310,416
75歳以上人口	6,240	11,689	33,565	11,527	624,075

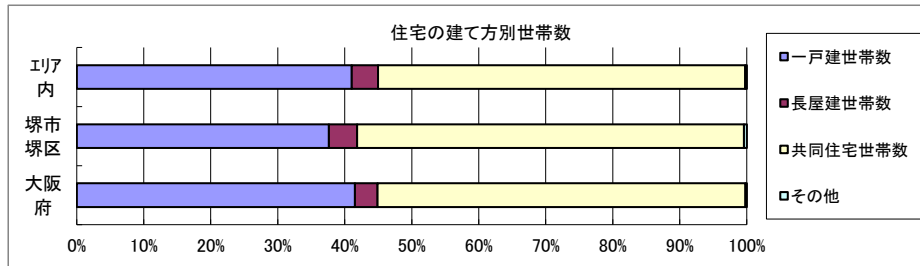
世帯数



データ名	半径2km	半径3km	半径5km	堺市堺区	大阪府	
一般世帯総数	36,467	67,924	201,028	69,011	3,918,441	
世帯人員別	単身世帯数	17,256	28,293	75,194	30,088	1,470,615
	2人世帯数	9,412	18,048	55,378	17,948	1,089,777
	3人世帯数	5,007	10,613	33,916	10,350	651,883
	4人世帯数	3,407	7,907	26,578	7,649	509,361
	5人世帯数	1,063	2,378	7,762	2,312	151,453
	6人以上世帯数	322	685	2,200	664	45,352

親族世帯	18,722	38,828	122,935	38,123	2,387,612
核家族世帯	17,062	35,483	113,439	34,968	2,197,734
その他の親族世帯	1,661	3,345	9,496	3,155	189,878

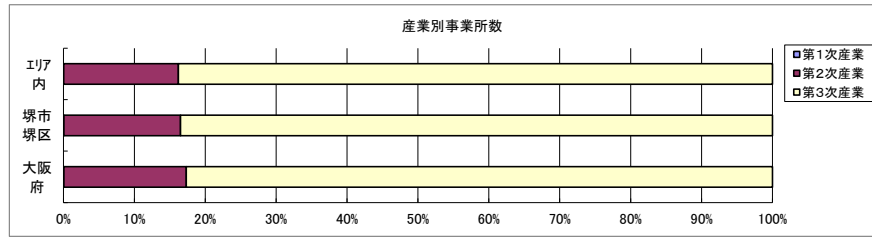
6歳未満世帯員のいる世帯	2,113	4,943	16,981	4,885	318,386
18歳未満世帯員のいる世帯	5,493	12,521	42,434	12,242	799,568
65歳以上世帯員のいる世帯	14,848	27,560	79,356	27,243	1,531,940



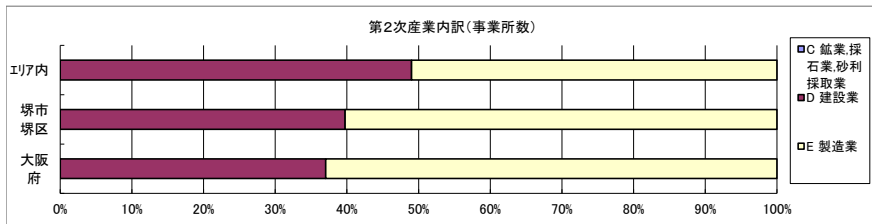
データ名	半径2km	半径3km	半径5km	堺市堺区	大阪府	
主世帯数	35,091	65,531	195,895	66,637	3,834,368	
住宅形態	一戸建世帯数	12,310	27,509	80,412	25,074	1,592,041
	長屋建世帯数	1,395	2,551	7,699	2,807	129,808
	共同住宅世帯数	21,322	35,269	107,331	38,483	2,105,158
	1～2階建て	2,369	4,689	13,041	4,709	196,555
	3～5階建て	7,429	12,311	40,734	14,305	731,276
	6～10階建て	5,397	8,352	24,936	8,317	605,722
	11階建て以上	6,128	9,917	28,620	11,152	571,605
	その他	63	203	453	273	7,361

データ名	半径2km	半径3km	半径5km	堺市堺区	大阪府
住宅に住む一般世帯	35,490	66,207	197,573	67,314	3,867,305
持ち家世帯数	17,741	37,913	109,843	35,646	2,178,770
民営の借家世帯数	12,973	21,648	62,523	23,699	1,232,340

経済センサス



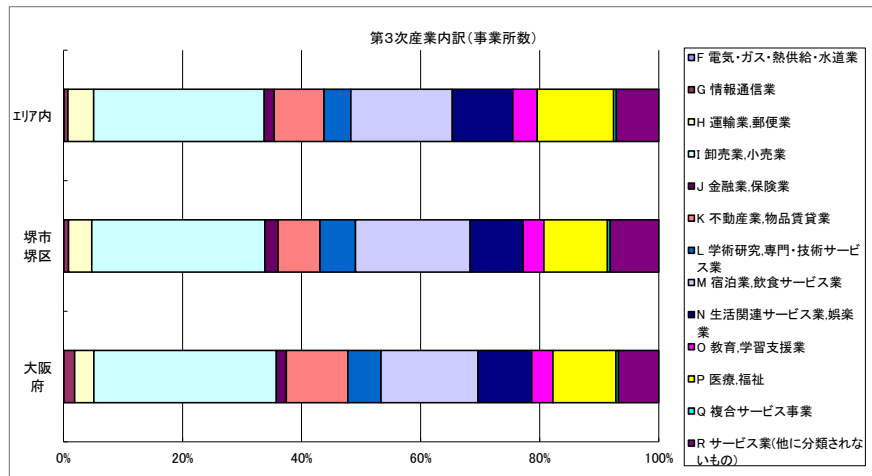
データ名	半径2km	半径3km	半径5km	堺市堺区	大阪府
全産業事業所数 (S公務を除く)	4,298	7,936	18,529	8,026	392,940
第1次産業	2	4	7	4	292
第2次産業	679	1,325	2,998	1,321	67,782
第3次産業	3,615	6,607	15,524	6,701	324,866



データ名	半径2km	半径3km	半径5km	堺市堺区	大阪府
全産業従業者数 (S公務を除く)	53,424	93,994	206,178	91,790	4,393,139
第1次産業	58	71	82	71	2,428
第2次産業	14,574	25,548	48,360	24,196	826,556
第3次産業	38,792	68,376	157,736	67,523	3,564,155

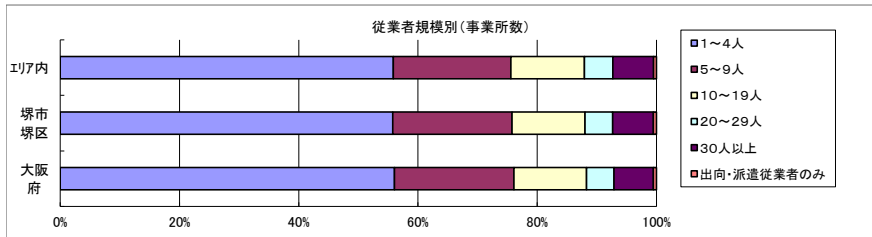
データ名	半径2km	半径3km	半径5km	堺市堺区	大阪府
第2次産業内訳 (事業所数)					
C 鉱業、採石業、砂利採取業	0	0	0	0	13
D 建設業	321	575	1,470	525	25,089
E 製造業	358	750	1,528	796	42,680

データ名	半径2km	半径3km	半径5km	堺市堺区	大阪府
第2次産業内訳 (従業者数)					
C 鉱業、採石業、砂利採取業	0	0	0	0	132
D 建設業	3,085	5,369	12,687	5,315	222,338
E 製造業	11,489	20,179	35,673	18,881	604,086



データ名	半径2km	半径3km	半径5km	堺市堺区	大阪府
第3次産業内訳 (事業所数)					
F 電気・ガス・熱供給・水道業	3	6	15	4	229
G 情報通信業	28	52	102	52	5,842
H 運輸業、郵便業	161	304	671	263	10,489
I 卸売業、小売業	976	1,869	4,448	1,948	99,597
J 金融業、保険業	94	151	258	148	5,442
K 不動産業、物品賃貸業	256	478	1,298	471	33,574
L 学術研究、専門・技術サービス業	202	379	701	400	18,083
M 宿泊業、飲食サービス業	802	1,280	2,645	1,291	52,979
N 生活関連サービス業、娯楽業	290	575	1,577	598	29,366
O 教育、学習支援業	88	221	637	234	11,546
P 医療、福祉	365	696	1,994	714	34,357
Q 複合サービス事業	17	29	72	32	1,380
R サービス業(他に分類されないもの)	333	567	1,106	546	21,982

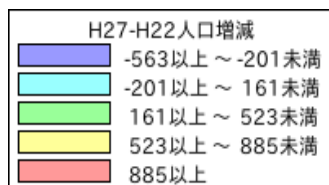
データ名	半径2km	半径3km	半径5km	堺市堺区	大阪府
第3次産業内訳 (従業者数)					
F 電気・ガス・熱供給・水道業	611	724	1,109	520	12,504
G 情報通信業	533	670	938	743	139,601
H 運輸業、郵便業	4,056	7,232	14,034	6,514	256,896
I 卸売業、小売業	8,769	16,619	39,891	16,477	1,002,387
J 金融業、保険業	2,014	3,294	4,579	3,279	124,950
K 不動産業、物品賃貸業	999	1,816	4,719	1,785	146,899
L 学術研究、専門・技術サービス業	1,311	2,658	4,624	2,746	146,694
M 宿泊業、飲食サービス業	4,772	8,530	18,700	8,678	415,766
N 生活関連サービス業、娯楽業	1,778	3,039	7,766	3,182	169,344
O 教育、学習支援業	588	1,841	8,276	2,125	143,651
P 医療、福祉	7,485	12,940	36,256	13,286	574,571
Q 複合サービス事業	82	194	1,165	174	21,080
R サービス業(他に分類されないもの)	5,794	8,819	15,679	8,014	409,812



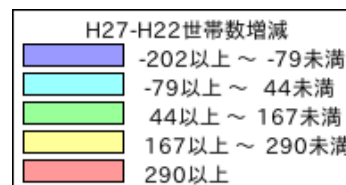
データ名	半径2km	半径3km	半径5km	堺市堺区	大阪府
従業者規模別 (事業所数)					
1~4人	2,456	4,405	10,352	4,477	220,240
5~9人	783	1,540	3,651	1,604	78,768
10~19人	522	994	2,288	983	47,879
20~29人	184	366	879	373	18,039
30人以上	330	589	1,265	547	25,989
出向・派遣従業者のみ	24	43	93	42	2,025

データ名	半径2km	半径3km	半径5km	堺市堺区	大阪府
従業者規模別 (従業者数)					
1~4人	5,205	9,413	21,967	9,645	477,134
5~9人	5,110	10,119	23,967	10,510	516,481
10~19人	7,056	13,424	30,925	13,382	647,503
20~29人	4,356	8,708	20,855	8,885	429,026
30人以上	31,697	52,331	108,465	49,368	2,322,995

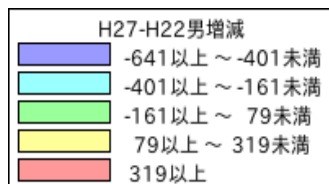
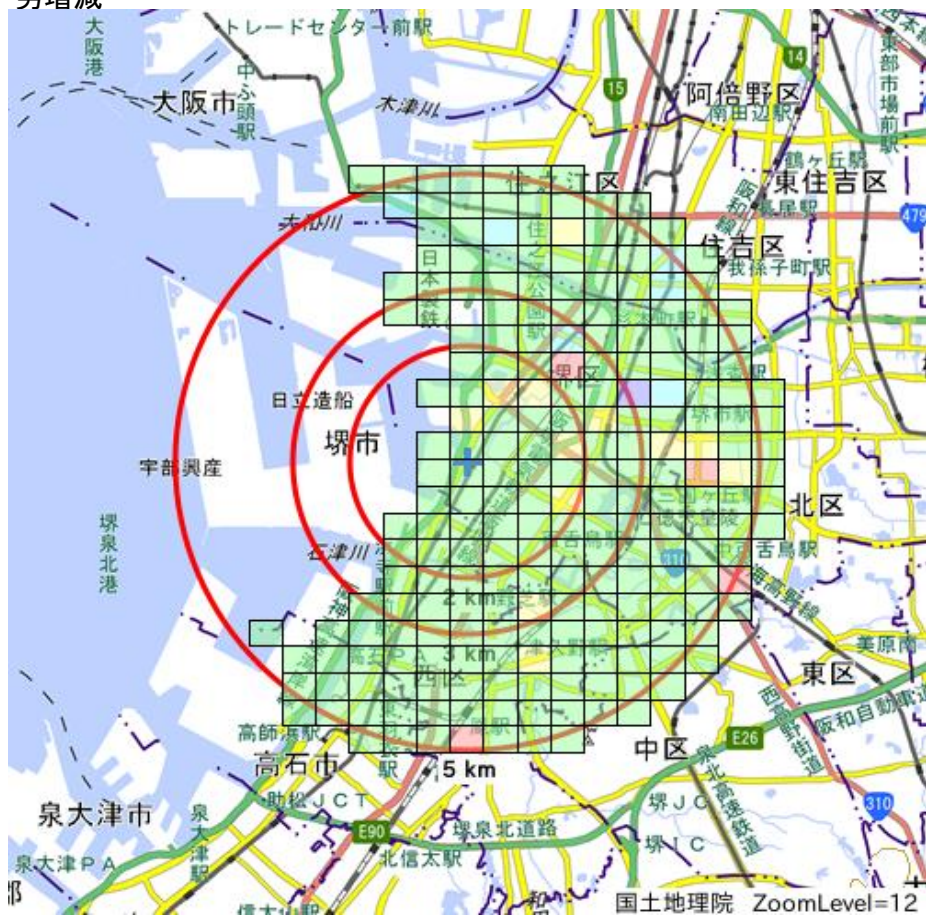
人口増減



世帯数増減



男増減



女増減

