基本分析

調査地点　大阪府枚方市招提北町1丁目　エリア範囲　半径2km　半径3km　半径5km

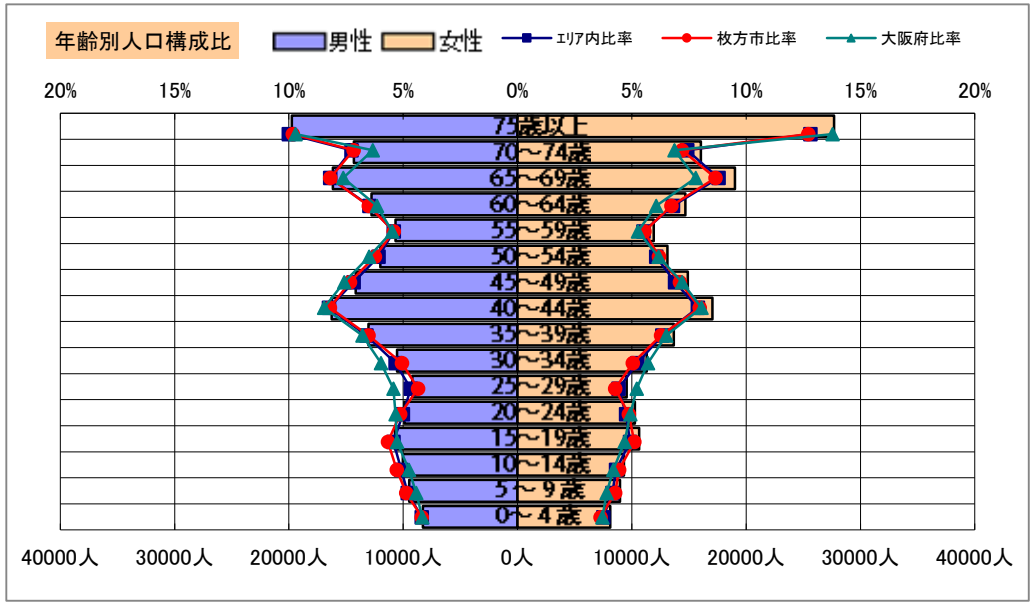

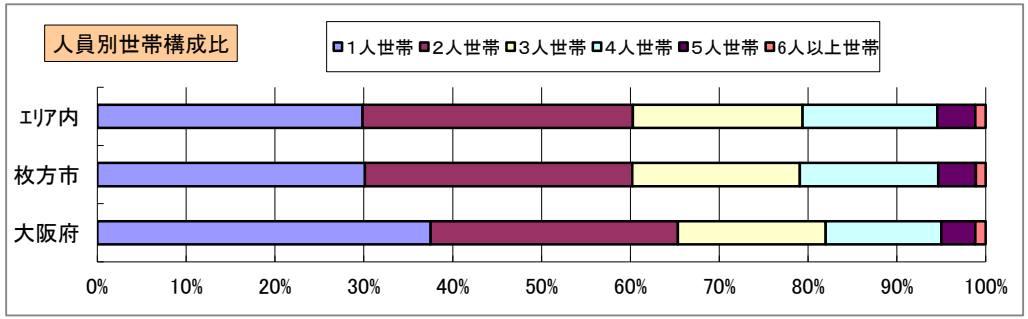

データ名	人口				
	半径2km	半径3km	半径5km	枚方市	大阪府
人口総数	105,282	195,836	424,097	404,152	8,839,469
男人口	49,849	93,574	203,064	192,816	4,256,049
女人口	55,433	102,262	221,033	211,336	4,583,420
75歳以上	12,088	21,502	47,430	44,334	1,030,480
70-74	7,863	14,499	30,374	28,079	575,811
65-69	8,910	16,701	35,174	32,981	672,033
60-64	6,976	13,024	27,466	25,883	531,662
55-59	5,650	10,538	22,583	21,422	467,690
50-54	6,129	11,430	25,093	24,265	551,324
45-49	6,879	13,252	29,050	28,177	643,324
40-44	7,882	14,845	33,319	31,602	718,598
35-39	6,403	11,870	26,720	24,998	578,529
30-34	5,195	9,700	21,845	19,706	508,261
25-29	4,468	8,400	18,748	16,842	463,425
20-24	4,988	9,640	20,175	19,517	446,399
15-19	5,406	10,391	21,365	20,975	432,442
10-14	4,575	8,879	19,347	18,920	388,630
5- 9	4,414	8,201	18,446	17,797	361,836
0- 4	3,885	7,084	16,368	15,208	342,645
年少人口（0歳～14歳）	12,875	24,164	54,161	51,925	1,093,111
生産年齢人口（15歳～64歳	59,977	113,090	246,363	233,387	5,341,654
老年人口（65歳以上）	28,861	52,702	112,978	105,394	2,278,324
15歳以上就業者数	43,418	82,130	180,094	168,905	3,777,655
後期高齢者数（75歳以上）	12,088	21,502	47,430	44,334	1,030,480

データ名	世帯数				
	半径2km	半径3km	半径5km	枚方市	大阪府
一般世帯総数	43,861	81,365	175,617	167,201	3,918,441
単身世帯	13,170	24,285	52,423	50,354	1,470,615
2人以上世帯	30,691	57,080	123,194	116,847	2,447,826
核家族世帯	27,985	52,026	112,067	106,169	2,197,734
夫婦のみの世帯	9,758	18,247	39,079	36,722	763,849
夫婦と子供から成る世帯	13,568	25,594	55,847	53,860	1,054,207
6歳未満世帯員のいる世帯	3,648	6,654	15,362	14,321	318,386
65歳以上世帯員のいる世帯	18,994	34,659	73,951	68,459	1,531,940
持ち家世帯	27,073	52,588	116,600	112,259	2,178,770
民営借家世帯	7,786	15,667	35,419	35,082	1,232,340

平成27年国勢調査

周辺地図

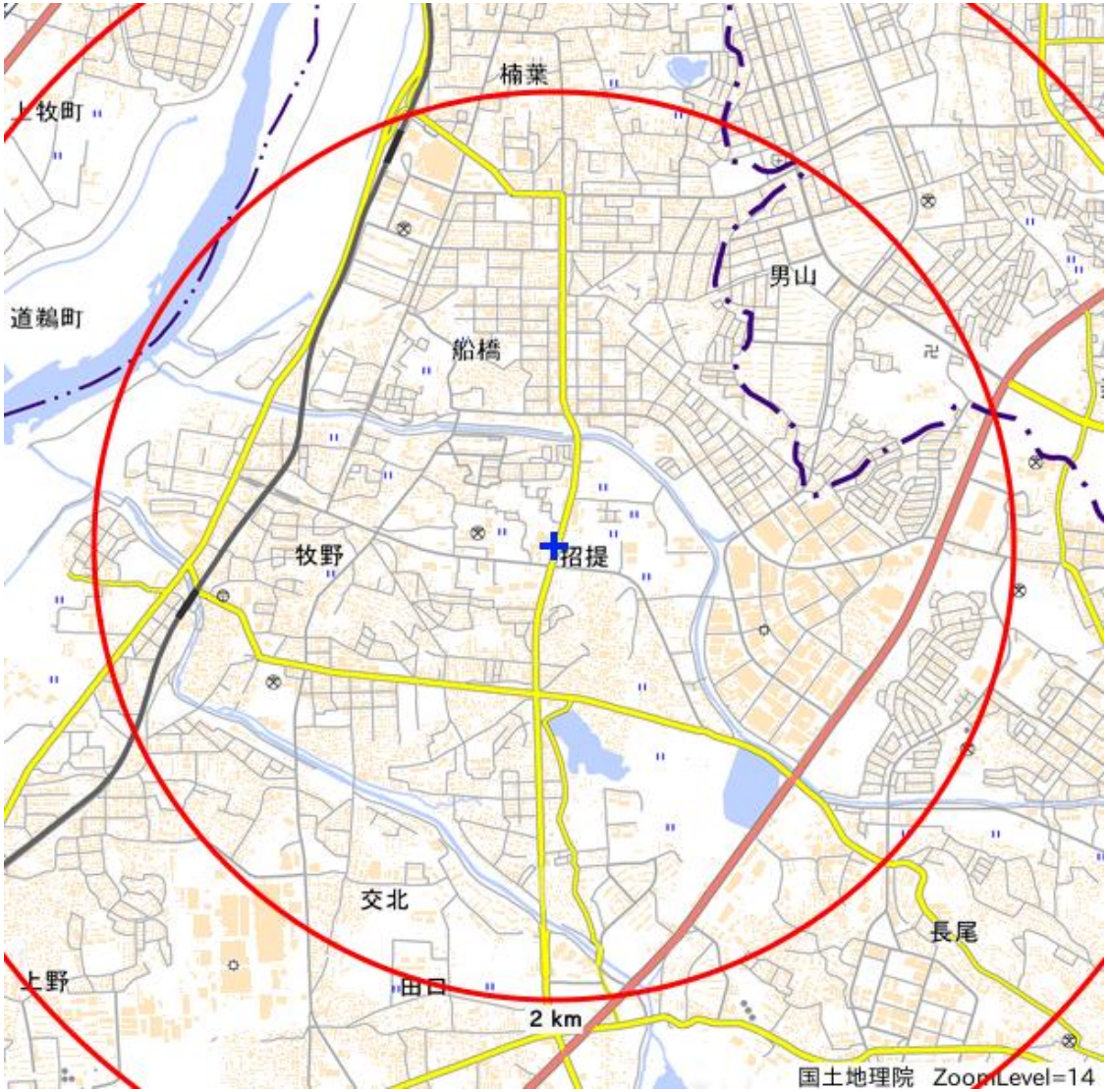

かかる小地域

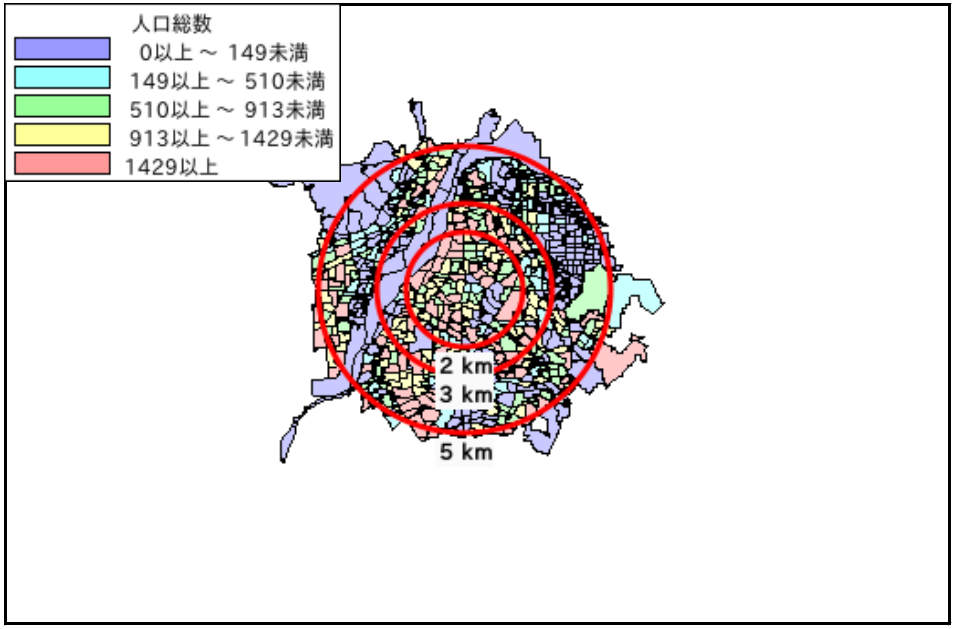

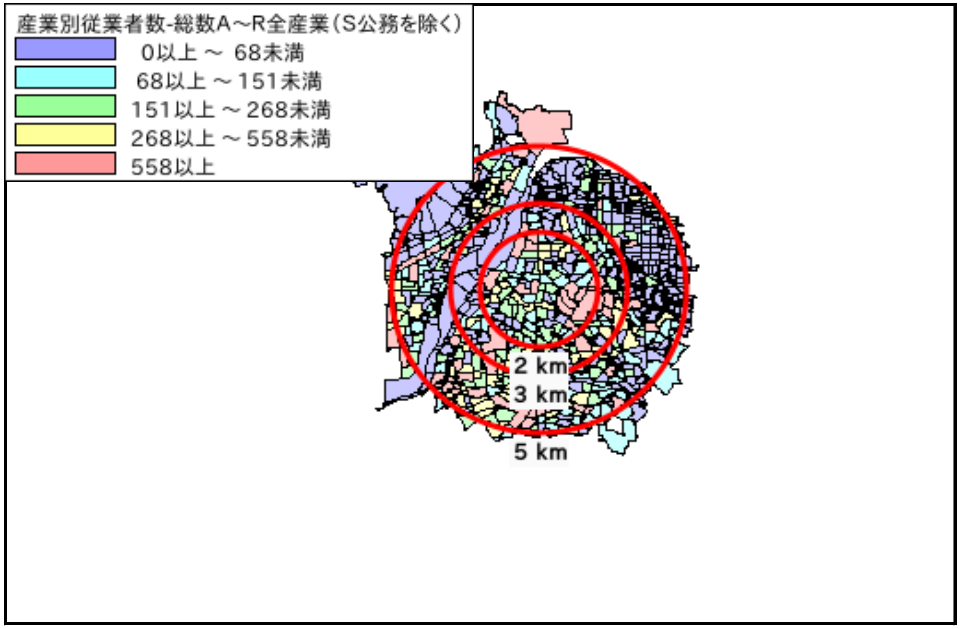

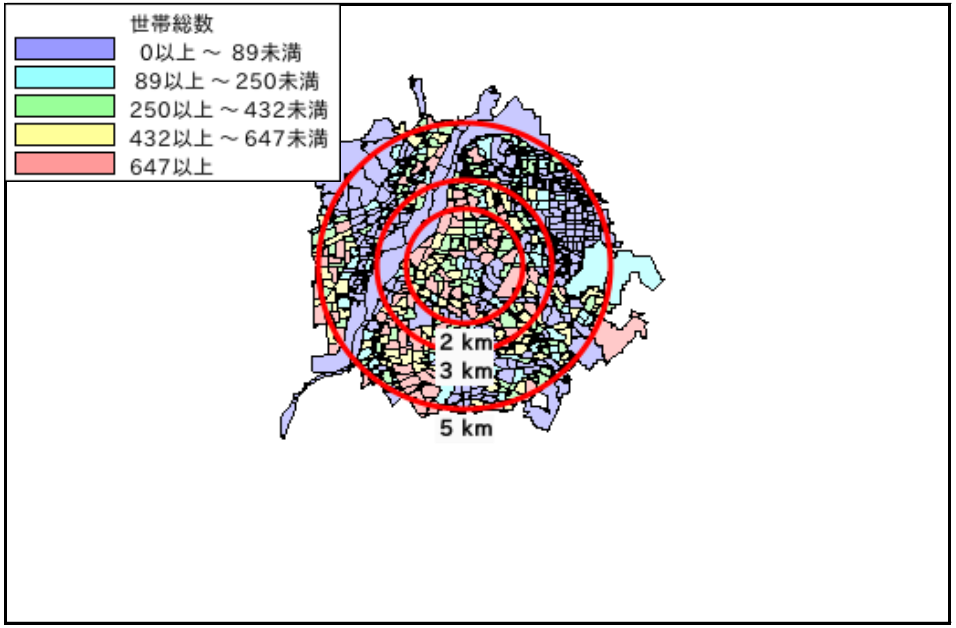

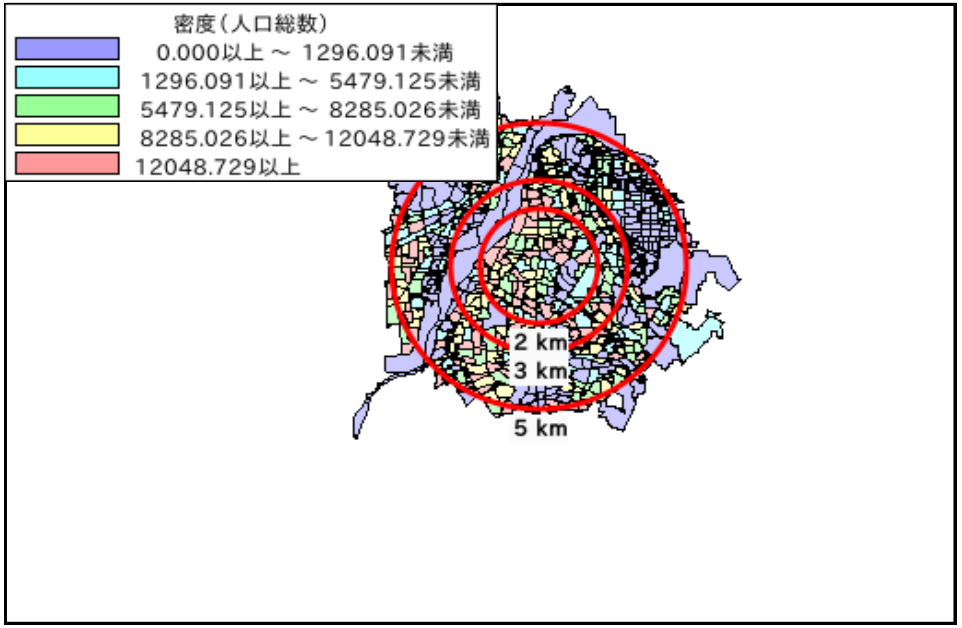

平成27年国勢調査・平成28年経済センサス－活動調査

年齢別人口

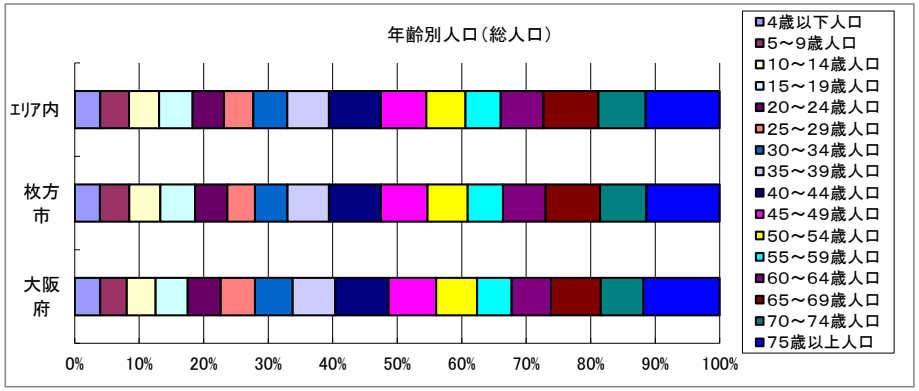

データ名		半径2km	半径3km	半径5km	枚方市	大阪府
総人口		105,282	195,836	424,097	404,152	8,839,469
年齢別人口（総人口）	4歳以下人口	3,885	7,084	16,368	15,208	342,645
	5～9歳人口	4,414	8,201	18,446	17,797	361,836
	10～14歳人口	4,575	8,879	19,347	18,920	388,630
	15～19歳人口	5,406	10,391	21,365	20,975	432,442
	20～24歳人口	4,988	9,640	20,175	19,517	446,399
	25～29歳人口	4,468	8,400	18,748	16,842	463,425
	30～34歳人口	5,195	9,700	21,845	19,706	508,261
	35～39歳人口	6,403	11,870	26,720	24,998	578,529
	40～44歳人口	7,882	14,845	33,319	31,602	718,598
	45～49歳人口	6,879	13,252	29,050	28,177	643,324
	50～54歳人口	6,129	11,430	25,093	24,265	551,324
	55～59歳人口	5,650	10,538	22,583	21,422	467,690
	60～64歳人口	6,976	13,024	27,466	25,883	531,662
	65～69歳人口	8,910	16,701	35,174	32,981	672,033
	70～74歳人口	7,863	14,499	30,374	28,079	575,811
	75歳以上人口	12,088	21,502	47,430	44,334	1,030,480

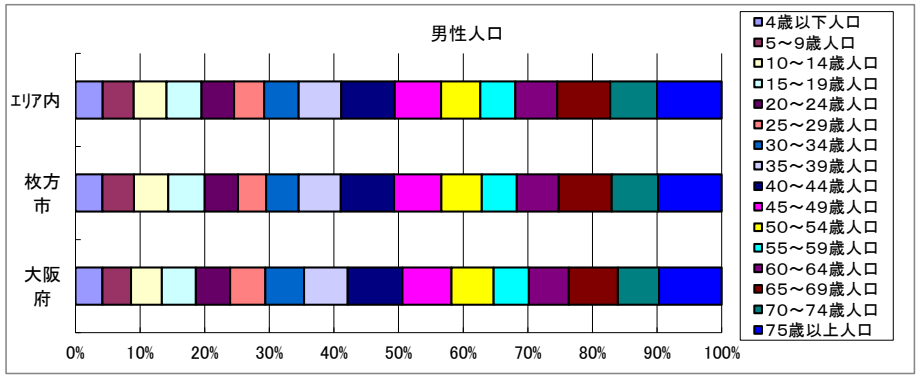

データ名		半径2km	半径3km	半径5km	枚方市	大阪府
男性総人口		49,849	93,574	203,064	192,816	4,256,049
年齢別人口（男性人口）	4歳以下人口	1,981	3,594	8,268	7,767	174,506
	5～9歳人口	2,327	4,244	9,482	9,026	185,319
	10～14歳人口	2,358	4,594	10,034	9,800	199,029
	15～19歳人口	2,743	5,228	10,720	10,509	220,305
	20～24歳人口	2,497	4,825	9,906	9,519	223,152
	25～29歳人口	2,174	4,114	9,209	8,071	227,414
	30～34歳人口	2,450	4,650	10,530	9,374	250,022
	35～39歳人口	3,104	5,796	13,039	12,106	283,946
	40～44歳人口	3,746	7,136	16,271	15,241	354,421
	45～49歳人口	3,251	6,385	14,164	13,598	317,665
	50～54歳人口	2,844	5,344	11,993	11,587	272,067
	55～59歳人口	2,565	4,899	10,674	10,051	229,542
	60～64歳人口	3,237	6,073	12,784	12,081	257,279
	65～69歳人口	4,024	7,606	16,161	15,203	319,015
	70～74歳人口	3,664	6,854	14,329	13,302	265,395
	75歳以上人口	5,027	9,110	19,735	18,250	406,405

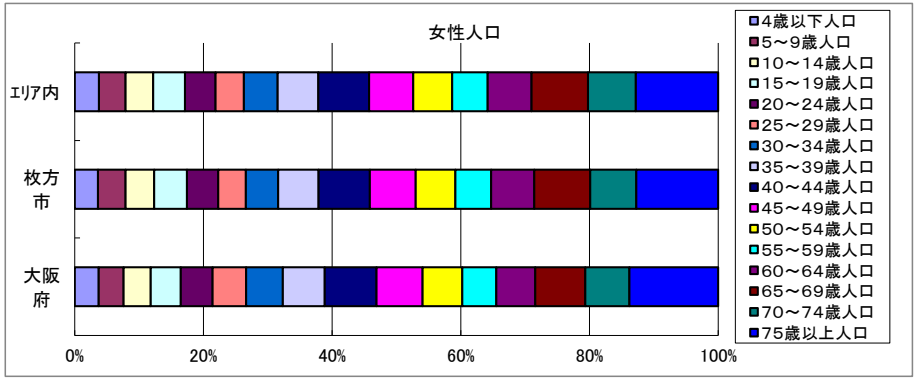

データ名		半径2km	半径3km	半径5km	枚方市	大阪府
女性総人口		55,433	102,262	221,033	211,336	4,583,420
年齢別人口（女性人口）	4歳以下人口	1,904	3,491	8,099	7,441	168,139
	5～9歳人口	2,087	3,957	8,964	8,771	176,517
	10～14歳人口	2,217	4,285	9,313	9,120	189,601
	15～19歳人口	2,663	5,163	10,645	10,466	212,137
	20～24歳人口	2,491	4,816	10,269	9,998	223,247
	25～29歳人口	2,294	4,286	9,539	8,771	236,011
	30～34歳人口	2,746	5,050	11,315	10,332	258,239
	35～39歳人口	3,298	6,074	13,681	12,892	294,583
	40～44歳人口	4,137	7,709	17,048	16,361	364,177
	45～49歳人口	3,627	6,868	14,885	14,579	325,659
	50～54歳人口	3,285	6,086	13,100	12,678	279,257
	55～59歳人口	3,085	5,638	11,910	11,371	238,148
	60～64歳人口	3,739	6,950	14,681	13,802	274,383
	65～69歳人口	4,886	9,095	19,013	17,778	353,018
	70～74歳人口	4,198	7,645	16,045	14,777	310,416
	75歳以上人口	7,060	12,392	27,696	26,084	624,075

平成27年国勢調査

世帯数

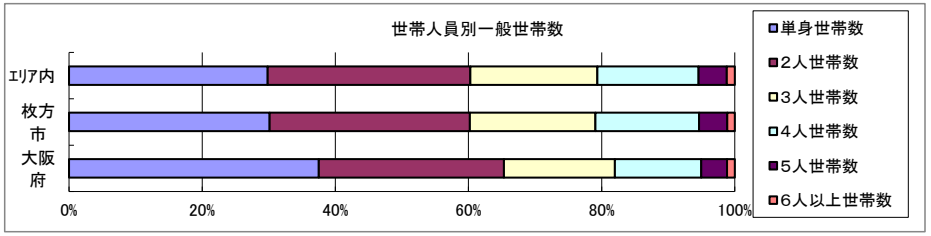

データ名		半径2km	半径3km	半径5km	枚方市	大阪府
一般世帯総数		43,861	81,365	175,617	167,201	3,918,441
世帯人員別	単身世帯数	13,170	24,285	52,423	50,354	1,470,615
	2人世帯数	13,719	25,091	53,454	50,339	1,089,777
	3人世帯数	8,440	15,561	33,516	31,513	651,883
	4人世帯数	6,296	11,996	26,655	26,029	509,361
	5人世帯数	1,744	3,496	7,494	7,112	151,453
	6人以上世帯数	492	936	2,075	1,854	45,352

	親族世帯	29,850	55,678	120,517	113,493	2,387,612
	核家族世帯	27,985	52,026	112,067	106,169	2,197,734
	その他の親族世帯	1,865	3,653	8,449	7,324	189,878

	6歳未満世帯員のいる世帯	3,648	6,654	15,362	14,321	318,386
	18歳未満世帯員のいる世帯	9,424	17,731	39,239	37,694	799,568
	65歳以上世帯員のいる世帯	18,994	34,659	73,951	68,459	1,531,940

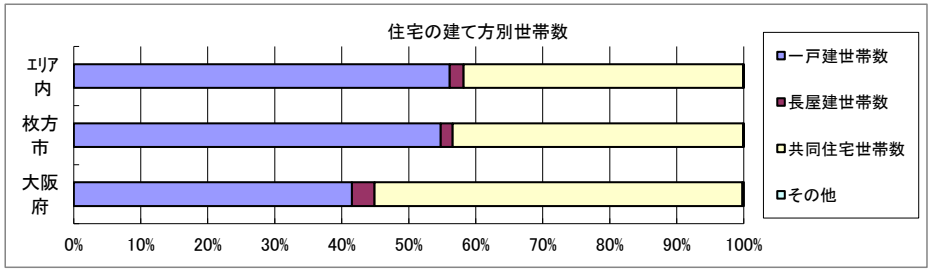

データ名		半径2km	半径3km	半径5km	枚方市	大阪府
主世帯数		43,032	79,823	171,637	163,818	3,834,368
住宅形態	一戸建世帯数	21,091	44,023	96,341	89,734	1,592,041
	長屋建世帯数	673	1,359	3,532	2,883	129,808
	共同住宅世帯数	21,228	34,361	71,583	71,024	2,105,158
	1～2階建て	2,822	5,464	11,180	10,468	196,555
	3～5階建て	11,716	19,324	36,902	34,028	731,276
	6～10階建て	3,199	4,786	12,534	14,798	605,722
	11階建て以上	3,491	4,787	10,967	11,730	571,605
	その他	40	80	181	177	7,361

データ名		半径2km	半径3km	半径5km	枚方市	大阪府
住宅に住む一般世帯		43,300	80,366	172,974	164,935	3,867,305
持ち家形態	持ち家世帯数	27,073	52,588	116,600	112,259	2,178,770
	民営の借家世帯数	7,786	15,667	35,419	35,082	1,232,340

平成27年国勢調査

経済センサス

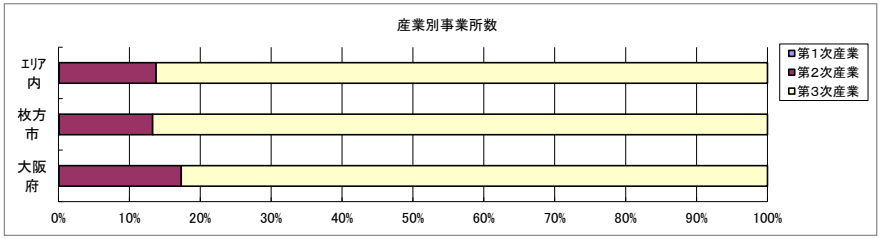

データ名		半径2km	半径3km	半径5km	枚方市	大阪府
全産業事業所数 （S公務を除く）		2,560	4,493	11,279	10,074	392,940
	第1次産業	3	7	11	8	292
	第2次産業	260	554	1,541	1,330	67,782
	第3次産業	2,298	3,935	9,729	8,736	324,866

全産業従業者数 （S公務を除く）		29,434	51,625	133,965	120,556	4,393,139
	第1次産業	12	37	58	24	2,428
	第2次産業	5,736	10,992	28,728	24,014	826,556
	第3次産業	23,688	40,595	105,178	96,518	3,564,155

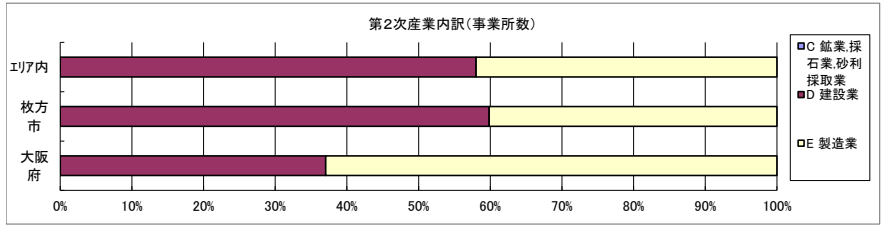

データ名		半径2km	半径3km	半径5km	枚方市	大阪府
第2次産業内訳（事業所数）	C 鉱業,採石業,砂利採取業	0	0	0	0	13
	D 建設業	147	313	894	796	25,089
	E 製造業	113	241	647	534	42,680

第2次産業内訳（従業者数）	C 鉱業,採石業,砂利採取業	0	0	0	0	132
	D 建設業	936	1,890	5,749	5,120	222,338
	E 製造業	4,800	9,102	22,979	18,894	604,086

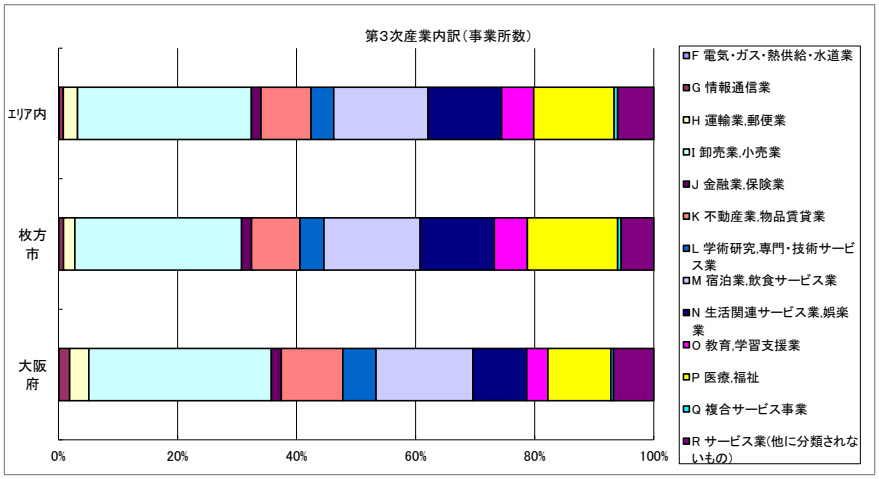

データ名		半径2km	半径3km	半径5km	枚方市	大阪府
第3次産業内訳（事業所数）	F 電気・ガス・熱供給・水道業	0	3	9	6	229
	G 情報通信業	17	30	69	67	5,842
	H 運輸業,郵便業	27	70	233	168	10,489
	I 卸売業,小売業	725	1,207	2,840	2,445	99,597
	J 金融業,保険業	28	44	159	147	5,442
	K 不動産業,物品賃貸業	161	298	820	711	33,574
	L 学術研究,専門・技術サービス業	87	142	369	352	18,083
	M 宿泊業,飲食サービス業	395	664	1,542	1,412	52,979
	N 生活関連サービス業,娯楽業	315	521	1,202	1,089	29,366
	O 教育,学習支援業	115	220	523	485	11,546
	P 医療,福祉	329	538	1,317	1,324	34,357
	Q 複合サービス事業	14	24	56	50	1,380
	R サービス業(他に分類されないもの)	85	174	590	480	21,982

第3次産業内訳（従業者数）	F 電気・ガス・熱供給・水道業	0	64	340	97	12,504
	G 情報通信業	85	162	375	382	139,601
	H 運輸業,郵便業	1,047	2,337	7,139	5,707	256,896
	I 卸売業,小売業	7,051	12,188	27,891	23,095	1,002,387
	J 金融業,保険業	436	564	2,627	2,412	124,950
	K 不動産業,物品賃貸業	567	1,051	4,007	3,163	146,899
	L 学術研究,専門・技術サービス業	414	1,098	2,693	2,010	146,694
	M 宿泊業,飲食サービス業	3,404	6,026	13,720	12,426	415,766
	N 生活関連サービス業,娯楽業	1,680	2,633	6,052	6,107	169,344
	O 教育,学習支援業	1,173	2,161	5,561	5,356	143,651
	P 医療,福祉	5,426	8,714	25,233	26,821	574,571
	Q 複合サービス事業	337	405	1,034	806	21,080
	R サービス業(他に分類されないもの)	2,068	3,192	8,506	8,136	409,812

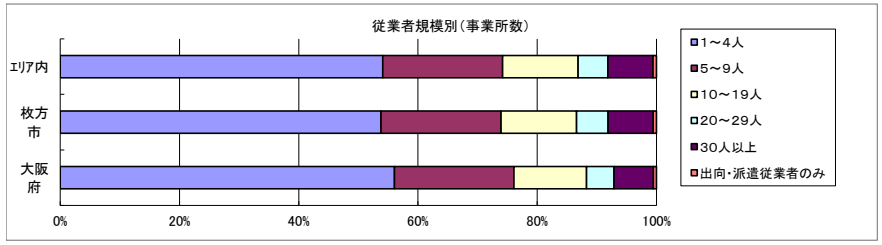

データ名		半径2km	半径3km	半径5km	枚方市	大阪府
従業者規模別（事業所数）	1～4人	1,373	2,461	6,102	5,421	220,240
	5～9人	534	875	2,266	2,026	78,768
	10～19人	310	556	1,428	1,278	47,879
	20～29人	124	234	563	532	18,039
	30人以上	199	337	853	761	25,989
	出向・派遣従業者のみ	21	29	67	56	2,025

データ名		半径2km	半径3km	半径5km	枚方市	大阪府
従業者規模別（従業者数）	1～4人	2,937	5,183	13,073	11,658	477,134
	5～9人	3,512	5,740	14,972	13,362	516,481
	10～19人	4,177	7,515	19,318	17,249	647,503
	20～29人	2,953	5,571	13,421	12,673	429,026
	30人以上	15,855	27,615	73,181	65,614	2,322,995

平成28年経済センサス－活動調査

人口増減

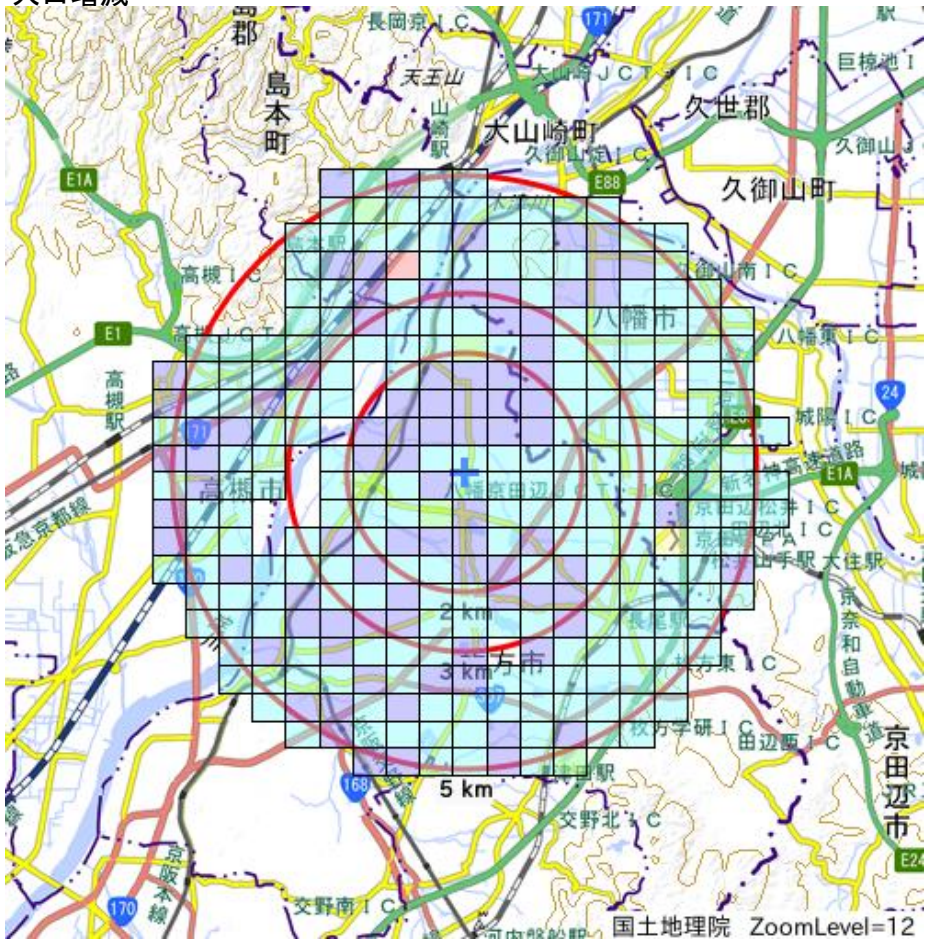

H27-H22人口増減
-481以上 ～ -65未満
-65以上 ～ 351未満
351以上 ～ 767未満
767以上 ～1183未満
1183以上

世帯数増減

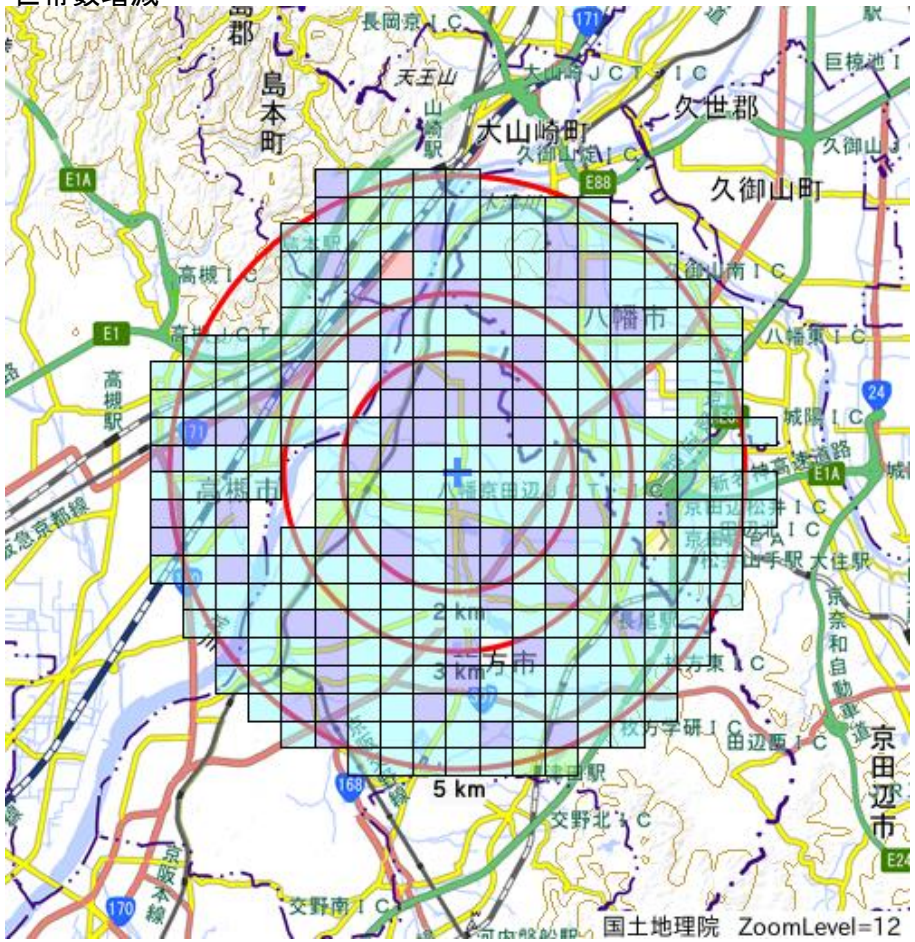

H27-H22世帯数増減
-155以上 ～ -9未満
-9以上 ～ 137未満
137以上 ～ 283未満
283以上 ～ 429未満
429以上

男増減

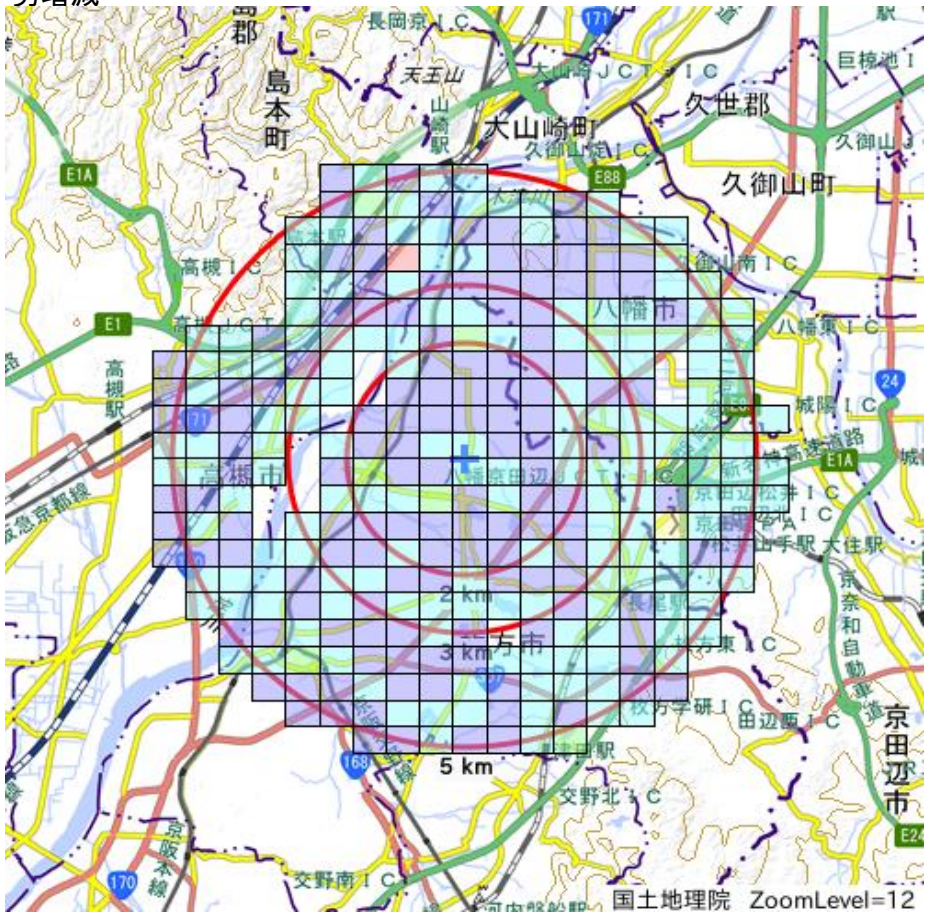

H27-H22男増減
-213以上 ～ -16未満
-16以上 ～ 181未満
181以上 ～ 378未満
378以上 ～ 575未満
575以上

女増減

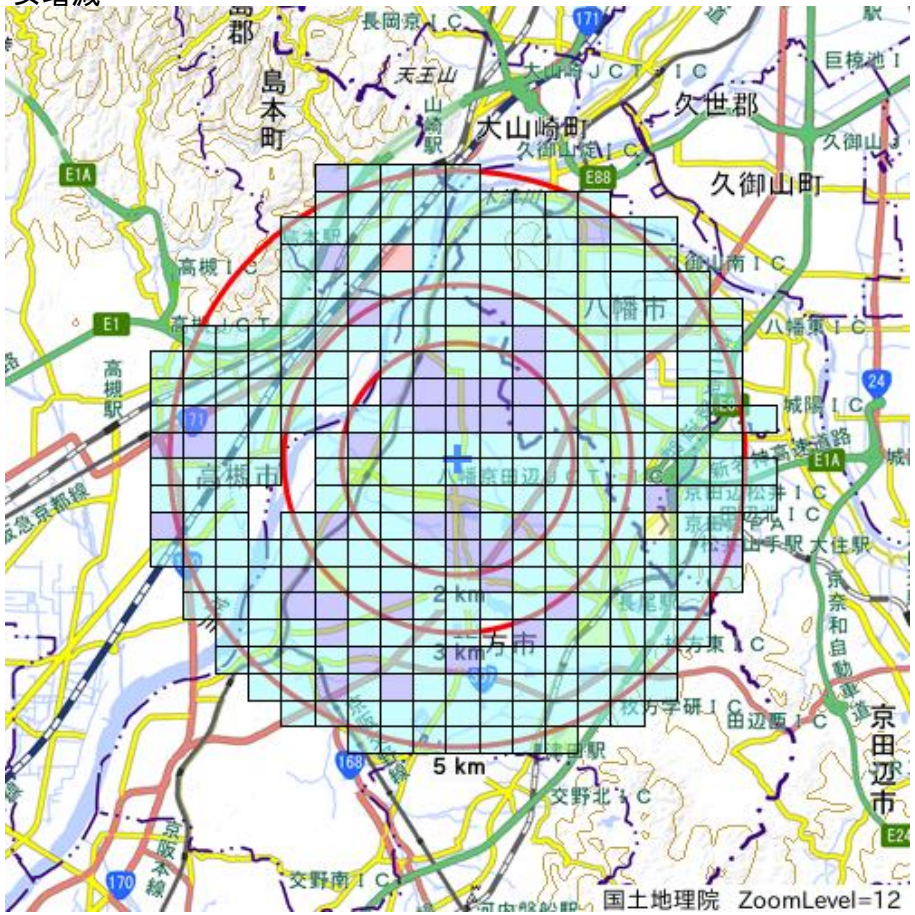

H27-H22女増減
-289以上 ～ -66未満
-66以上 ～ 157未満
157以上 ～ 380未満
380以上 ～ 603未満
603以上