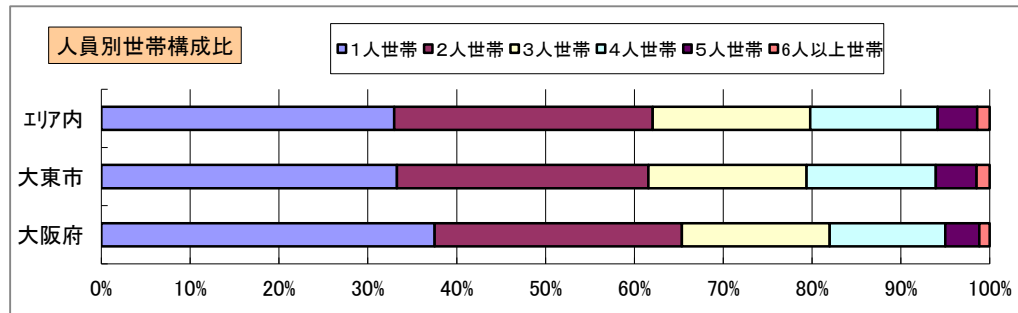
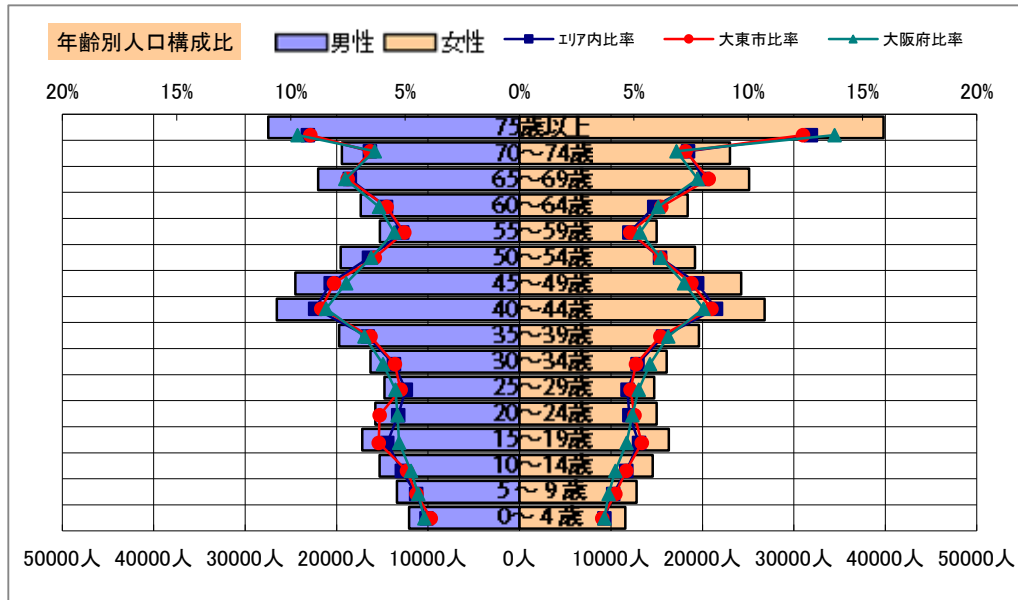


基本分析

調査地点 大阪府大東市浜町 エリア範囲 半径2km 半径3km 半径5km



データ名	人口				
	半径2km	半径3km	半径5km	大東市	大阪府
人口総数	120,874	241,229	620,593	123,217	8,839,469
男人口	59,094	117,897	303,382	60,302	4,256,049
女人口	61,780	123,331	317,211	62,915	4,583,420

75歳以上	11,467	25,426	67,279	13,113	1,030,480
70-74	8,228	16,675	42,439	8,376	575,811
65-69	9,306	18,678	47,140	9,588	672,033
60-64	7,228	14,251	35,754	7,287	531,662
55-59	5,905	11,834	30,245	5,990	467,690
50-54	7,450	14,847	38,736	7,572	551,324
45-49	9,460	18,754	48,779	9,474	643,324
40-44	10,475	20,588	53,354	10,346	718,598
35-39	7,696	14,933	39,337	7,685	578,529
30-34	6,341	12,403	32,406	6,392	508,261
25-29	5,930	11,445	29,504	6,101	463,425
20-24	6,504	12,654	30,745	6,742	446,399
15-19	6,957	13,799	33,511	6,973	432,442
10-14	6,011	11,746	29,870	5,819	388,630
5-9	5,398	10,412	26,221	5,278	361,836
0-4	4,666	9,132	23,673	4,541	342,645

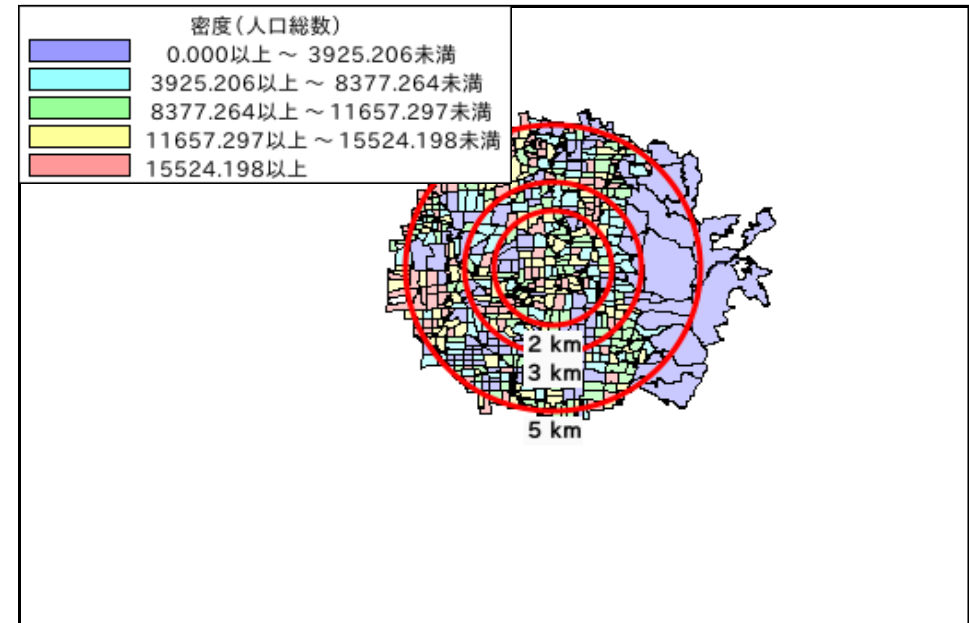
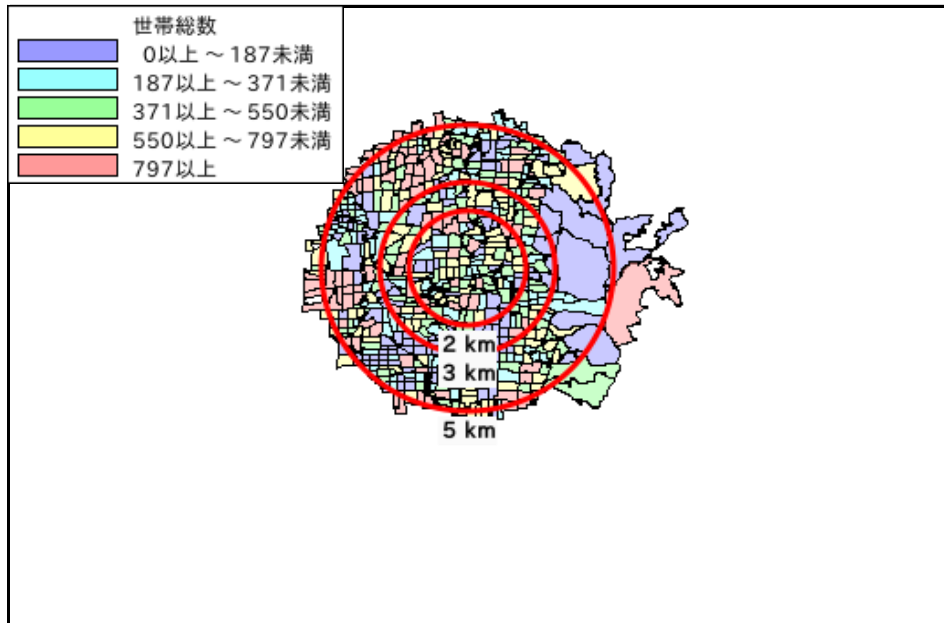
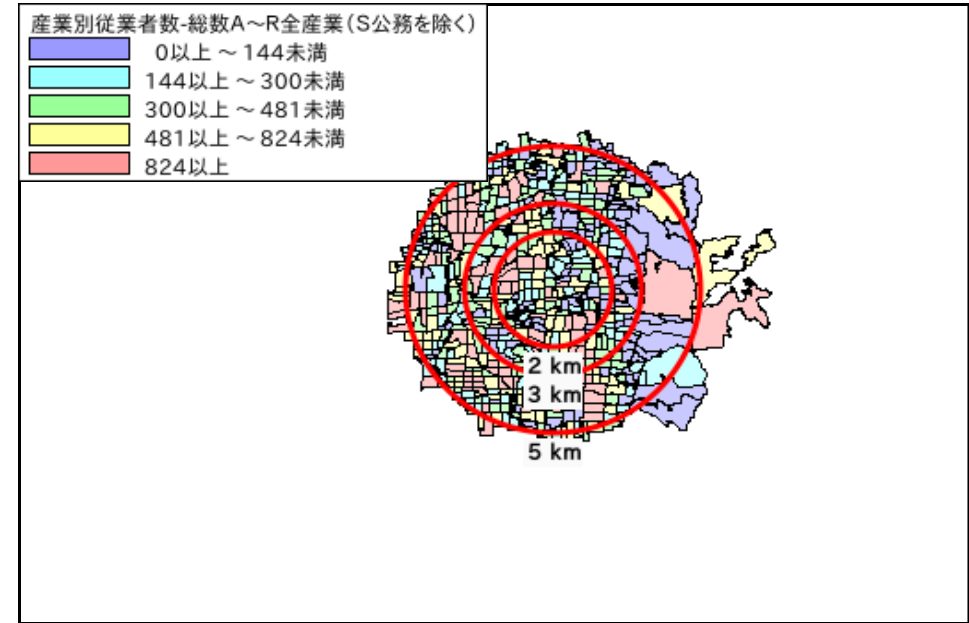
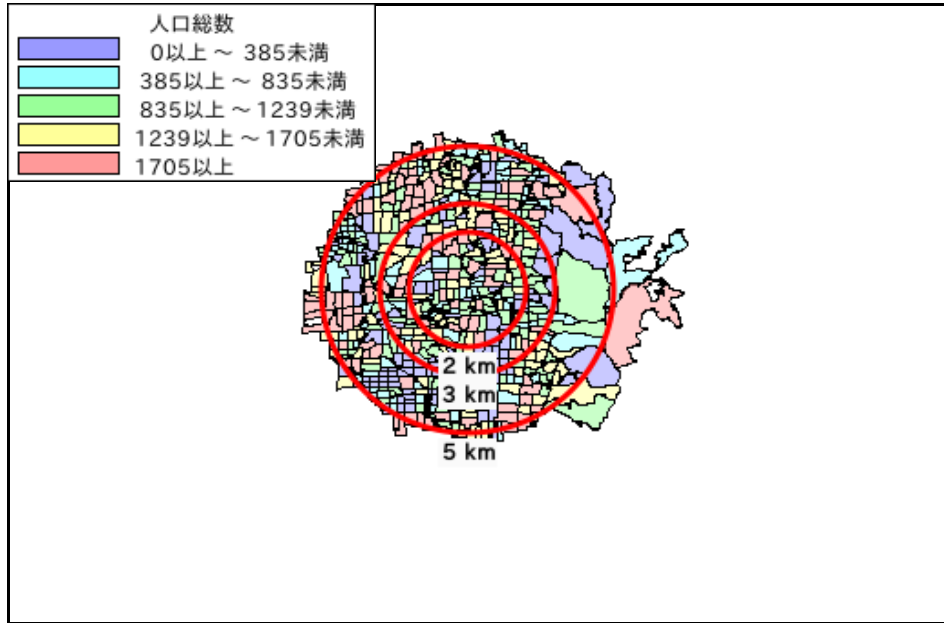
年少人口(0歳~14歳)	16,075	31,290	79,763	15,638	1,093,111
生産年齢人口(15歳~64歳)	73,946	145,508	372,371	74,562	5,341,654
老年人口(65歳以上)	29,002	60,779	156,858	31,077	2,278,324
15歳以上就業者数	52,643	103,108	265,166	52,994	3,777,655
後期高齢者数(75歳以上)	11,467	25,426	67,279	13,113	1,030,480

データ名	世帯数				
	半径2km	半径3km	半径5km	大東市	大阪府
一般世帯総数	50,142	99,551	262,961	51,899	3,918,441
単身世帯	15,411	30,489	86,655	17,263	1,470,615
2人以上世帯	34,731	69,062	176,306	34,636	2,447,826
核家族世帯	31,375	61,999	158,034	31,026	2,197,734
夫婦のみの世帯	10,180	20,424	53,008	10,172	763,849
夫婦と子供から成る世帯	15,578	30,314	76,362	15,314	1,054,207
6歳未満世帯員のいる世帯	4,318	8,402	21,858	4,211	318,386
65歳以上世帯員のいる世帯	19,592	40,554	105,496	20,521	1,531,940
持ち家世帯	29,643	59,499	149,758	31,228	2,178,770
民営借家世帯	13,655	26,062	82,822	15,311	1,232,340

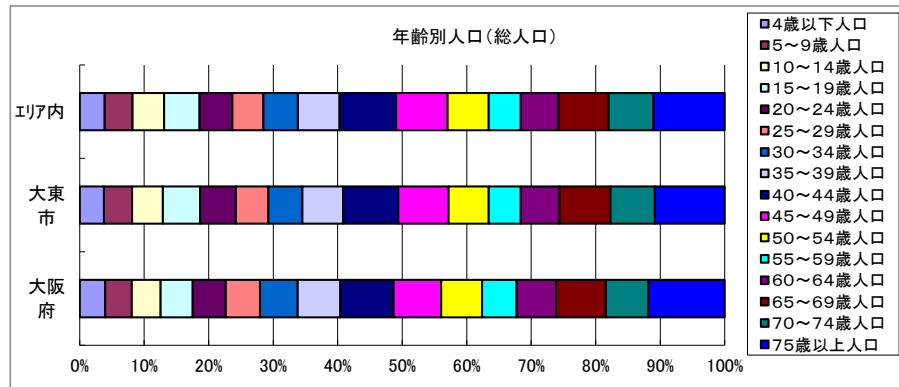
周辺地図



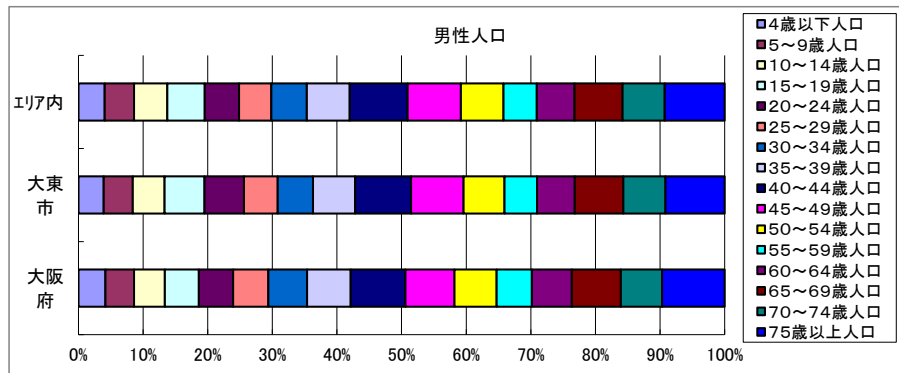
かかる小地域



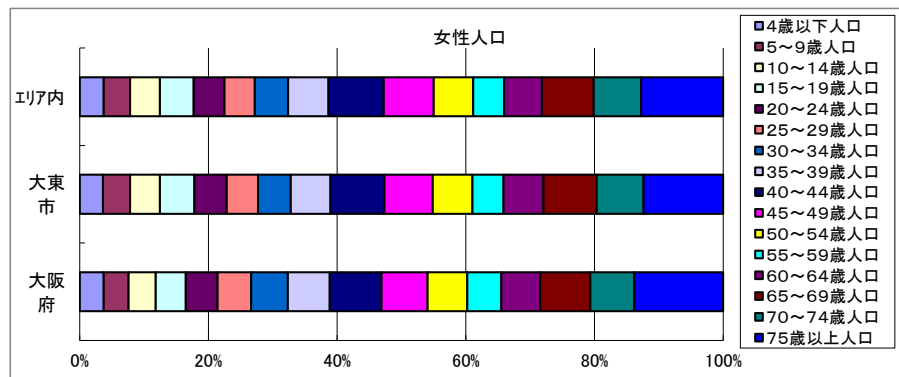
年齢別人口



データ名	半径2km	半径3km	半径5km	大東市	大阪府	
総人口	120,874	241,229	620,593	123,217	8,839,469	
年齢別人口(総人口)	4歳以下人口	4,666	9,132	23,673	4,541	342,645
	5～9歳人口	5,398	10,412	26,221	5,278	361,836
	10～14歳人口	6,011	11,746	29,870	5,819	388,630
	15～19歳人口	6,957	13,799	33,511	6,973	432,442
	20～24歳人口	6,504	12,654	30,745	6,742	446,399
	25～29歳人口	5,930	11,445	29,504	6,101	463,425
	30～34歳人口	6,341	12,403	32,406	6,392	508,261
	35～39歳人口	7,696	14,933	39,337	7,685	578,529
	40～44歳人口	10,475	20,588	53,354	10,346	718,598
	45～49歳人口	9,460	18,754	48,779	9,474	643,324
	50～54歳人口	7,450	14,847	38,736	7,572	551,324
	55～59歳人口	5,905	11,834	30,245	5,990	467,690
	60～64歳人口	7,228	14,251	35,754	7,287	531,662
	65～69歳人口	9,306	18,678	47,140	9,588	672,033
	70～74歳人口	8,228	16,675	42,439	8,376	575,811
75歳以上人口	11,467	25,426	67,279	13,113	1,030,480	

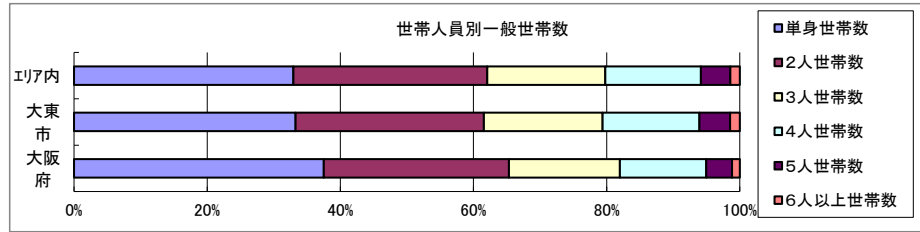


データ名	半径2km	半径3km	半径5km	大東市	大阪府	
男性総人口	59,094	117,897	303,382	60,302	4,256,049	
年齢別人口(男性人口)	4歳以下人口	2,359	4,624	12,090	2,305	174,506
	5～9歳人口	2,757	5,351	13,422	2,680	185,319
	10～14歳人口	3,056	5,977	15,301	2,925	199,029
	15～19歳人口	3,582	7,172	17,187	3,658	220,305
	20～24歳人口	3,423	6,607	15,763	3,629	223,152
	25～29歳人口	3,009	5,749	14,784	3,091	227,414
	30～34歳人口	3,162	6,270	16,301	3,241	250,022
	35～39歳人口	3,878	7,551	19,722	3,870	283,946
	40～44歳人口	5,183	10,201	26,545	5,147	354,421
	45～49歳人口	4,787	9,466	24,533	4,820	317,665
	50～54歳人口	3,632	7,387	19,562	3,757	272,067
	55～59歳人口	2,939	5,953	15,255	2,992	229,542
	60～64歳人口	3,405	6,805	17,355	3,450	257,279
	65～69歳人口	4,316	8,733	22,023	4,465	319,015
	70～74歳人口	3,820	7,661	19,436	3,878	265,395
75歳以上人口	4,859	10,411	27,474	5,434	406,405	



データ名	半径2km	半径3km	半径5km	大東市	大阪府	
女性総人口	61,780	123,331	317,211	62,915	4,583,420	
年齢別人口(女性人口)	4歳以下人口	2,307	4,508	11,583	2,236	168,139
	5～9歳人口	2,641	5,061	12,799	2,598	176,517
	10～14歳人口	2,955	5,769	14,569	2,894	189,601
	15～19歳人口	3,375	6,627	16,324	3,315	212,137
	20～24歳人口	3,081	6,047	14,983	3,113	223,247
	25～29歳人口	2,921	5,696	14,721	3,010	236,011
	30～34歳人口	3,180	6,133	16,105	3,151	258,239
	35～39歳人口	3,818	7,382	19,615	3,815	294,583
	40～44歳人口	5,292	10,387	26,809	5,199	364,177
	45～49歳人口	4,674	9,288	24,246	4,654	325,659
	50～54歳人口	3,817	7,460	19,174	3,815	279,257
	55～59歳人口	2,965	5,880	14,990	2,998	238,148
	60～64歳人口	3,823	7,446	18,399	3,837	274,383
	65～69歳人口	4,990	9,945	25,117	5,123	353,018
	70～74歳人口	4,408	9,014	23,003	4,498	310,416
75歳以上人口	6,609	15,015	39,805	7,679	624,075	

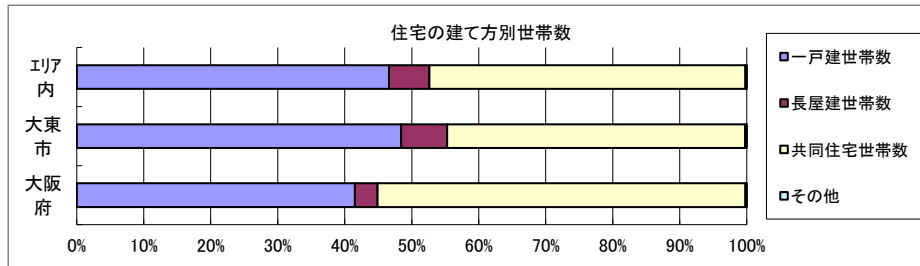
世帯数



データ名	半径2km	半径3km	半径5km	大東市	大阪府	
一般世帯総数	50,142	99,551	262,961	51,899	3,918,441	
世帯人員別	単身世帯数	15,411	30,489	86,655	17,263	1,470,615
	2人世帯数	14,668	29,467	76,558	14,694	1,089,777
	3人世帯数	9,223	18,163	46,591	9,249	651,883
	4人世帯数	7,711	15,030	37,761	7,541	509,361
	5人世帯数	2,403	4,850	11,650	2,390	151,453
	6人以上世帯数	726	1,552	3,746	762	45,352

親族世帯	33,981	67,524	171,795	33,830	2,387,612
核家族世帯	31,375	61,999	158,034	31,026	2,197,734
その他の親族世帯	2,607	5,525	13,761	2,804	189,878

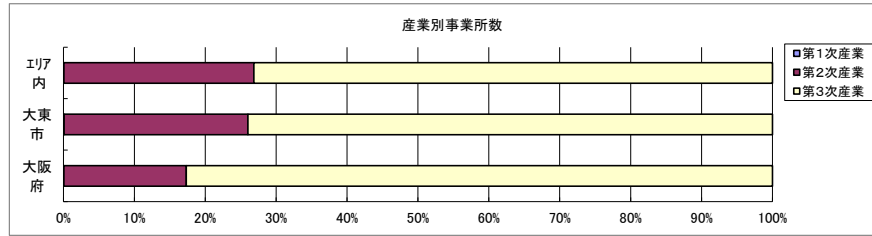
6歳未満世帯員のいる世帯	4,318	8,402	21,858	4,211	318,386
18歳未満世帯員のいる世帯	11,773	22,973	58,807	11,475	799,568
65歳以上世帯員のいる世帯	19,592	40,554	105,496	20,521	1,531,940



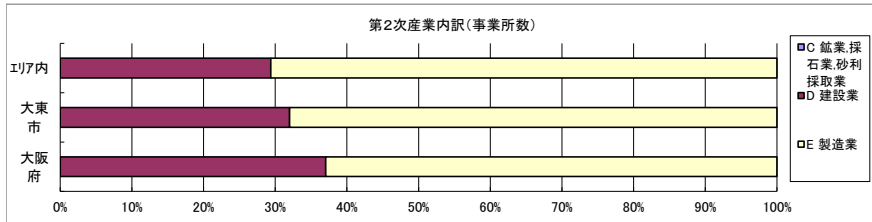
データ名	半径2km	半径3km	半径5km	大東市	大阪府	
主世帯数	49,343	97,820	258,242	51,020	3,834,368	
住宅形態	一戸建世帯数	22,476	48,562	120,341	24,695	1,592,041
	長屋建世帯数	2,825	5,476	15,540	3,500	129,808
	共同住宅世帯数	23,928	43,590	121,890	22,709	2,105,158
	1～2階建て	3,192	6,367	17,105	4,003	196,555
	3～5階建て	10,541	18,516	47,112	10,445	731,276
	6～10階建て	5,248	9,962	33,538	4,135	605,722
	11階建て以上	4,947	8,744	24,134	4,126	571,605
	その他	115	193	471	116	7,361

データ名	半径2km	半径3km	半径5km	大東市	大阪府
住宅に住む一般世帯	49,661	98,540	260,379	51,384	3,867,305
持ち家世帯数	29,643	59,499	149,758	31,228	2,178,770
民営の借家世帯数	13,655	26,062	82,822	15,311	1,232,340

経済センサス

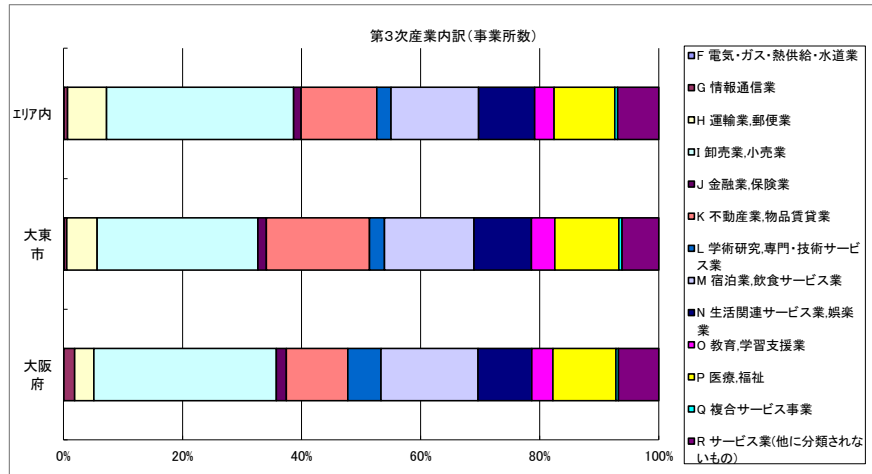


データ名	半径2km	半径3km	半径5km	大東市	大阪府
全産業事業所数 (S公務を除く)	4,862	9,679	26,009	4,606	392,940
第1次産業	3	8	18	4	292
第2次産業	1,406	2,867	6,966	1,194	67,782
第3次産業	3,453	6,803	19,025	3,408	324,866



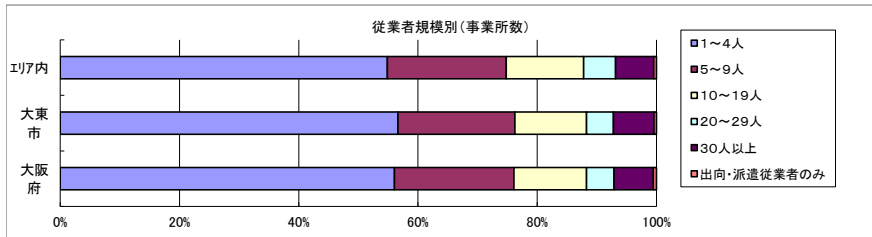
データ名	半径2km	半径3km	半径5km	大東市	大阪府
第2次産業内訳 (事業所数)					
C 鉱業、採石業、砂利採取業	0	0	0	0	13
D 建設業	370	787	2,046	382	25,089
E 製造業	1,036	2,080	4,920	812	42,680

データ名	半径2km	半径3km	半径5km	大東市	大阪府
第2次産業内訳 (従業者数)					
C 鉱業、採石業、砂利採取業	0	0	0	0	132
D 建設業	2,437	5,259	14,231	2,245	222,338
E 製造業	18,358	32,155	72,850	16,296	604,086



データ名	半径2km	半径3km	半径5km	大東市	大阪府
第3次産業内訳 (事業所数)					
F 電気・ガス・熱供給・水道業	5	8	22	5	229
G 情報通信業	16	25	108	14	5,842
H 運輸業、郵便業	265	593	1,244	174	10,489
I 卸売業、小売業	1,002	1,989	5,983	920	99,597
J 金融業、保険業	43	85	236	48	5,442
K 不動産業、物品賃貸業	514	954	2,418	591	33,574
L 学術研究、専門・技術サービス業	80	144	456	86	18,083
M 宿泊業、飲食サービス業	502	961	2,802	512	52,979
N 生活関連サービス業、娯楽業	311	598	1,788	329	29,366
O 教育、学習支援業	116	238	622	134	11,546
P 医療、福祉	360	702	1,943	366	34,357
Q 複合サービス事業	19	34	91	19	1,380
R サービス業(他に分類されないもの)	220	472	1,312	210	21,982

データ名	半径2km	半径3km	半径5km	大東市	大阪府
第3次産業内訳 (従業者数)					
F 電気・ガス・熱供給・水道業	117	247	659	117	12,504
G 情報通信業	98	144	1,094	82	139,601
H 運輸業、郵便業	5,702	13,298	27,486	3,812	256,896
I 卸売業、小売業	9,434	18,301	57,757	8,187	1,002,387
J 金融業、保険業	631	1,271	3,398	711	124,950
K 不動産業、物品賃貸業	1,608	2,938	7,657	1,680	146,899
L 学術研究、専門・技術サービス業	343	749	6,325	354	146,694
M 宿泊業、飲食サービス業	5,073	8,053	20,069	4,692	415,766
N 生活関連サービス業、娯楽業	1,434	2,695	7,538	1,534	169,344
O 教育、学習支援業	815	3,352	6,829	2,875	143,651
P 医療、福祉	5,208	10,238	31,058	6,253	574,571
Q 複合サービス事業	438	562	1,783	434	21,080
R サービス業(他に分類されないもの)	1,979	3,628	11,978	1,822	409,812



データ名	半径2km	半径3km	半径5km	大東市	大阪府
従業者規模別 (事業所数)					
1~4人	2,593	5,226	14,269	2,608	220,240
5~9人	1,014	1,963	5,188	904	78,768
10~19人	640	1,258	3,374	553	47,879
20~29人	264	535	1,392	209	18,039
30人以上	331	651	1,671	313	25,989
出向・派遣従業者のみ	19	46	116	19	2,025

データ名	半径2km	半径3km	半径5km	大東市	大阪府
従業者規模別 (従業者数)					
1~4人	5,667	11,334	30,582	5,600	477,134
5~9人	6,698	12,950	34,162	5,997	516,481
10~19人	8,678	17,130	45,912	7,428	647,503
20~29人	6,335	12,820	33,101	5,018	429,026
30人以上	26,309	48,720	127,136	27,130	2,322,995

人口増減



H27-H22人口増減	
Dark Blue	-747以上 ~ -463未満
Light Blue	-463以上 ~ -179未満
Green	-179以上 ~ 105未満
Yellow	105以上 ~ 389未満
Red	389以上

世帯数増減



H27-H22世帯数増減	
Dark Blue	-352以上 ~ -229未満
Light Blue	-229以上 ~ -106未満
Green	-106以上 ~ 17未満
Yellow	17以上 ~ 140未満
Red	140以上

男増減



H27-H22男増減	
Dark Blue	-344以上 ~ -213未満
Light Blue	-213以上 ~ -82未満
Green	-82以上 ~ 49未満
Yellow	49以上 ~ 180未満
Red	180以上

女増減



H27-H22女増減	
Dark Blue	-407以上 ~ -252未満
Light Blue	-252以上 ~ -97未満
Green	-97以上 ~ 58未満
Yellow	58以上 ~ 213未満
Red	213以上