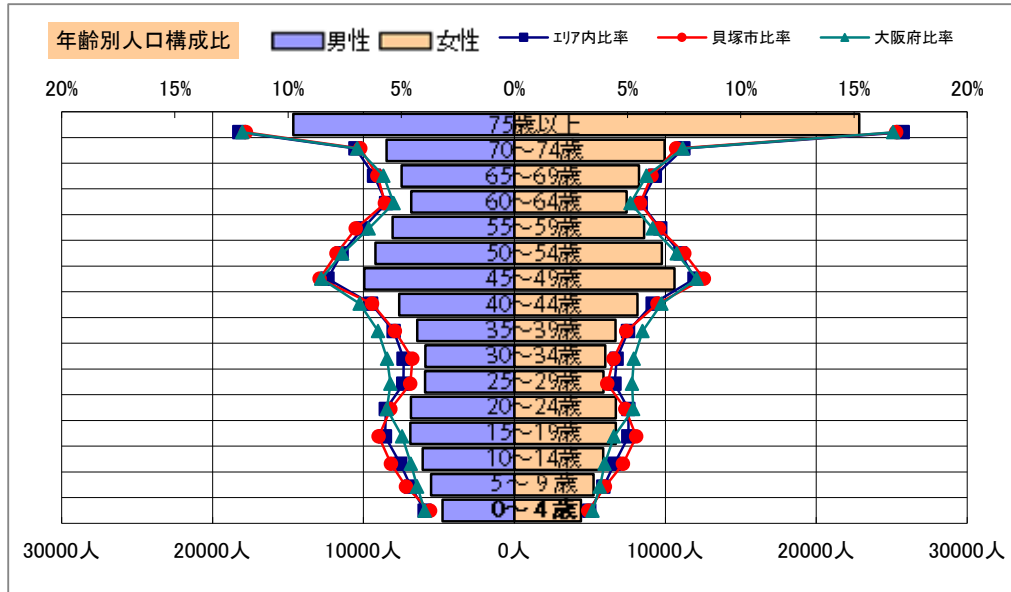


# 基本分析

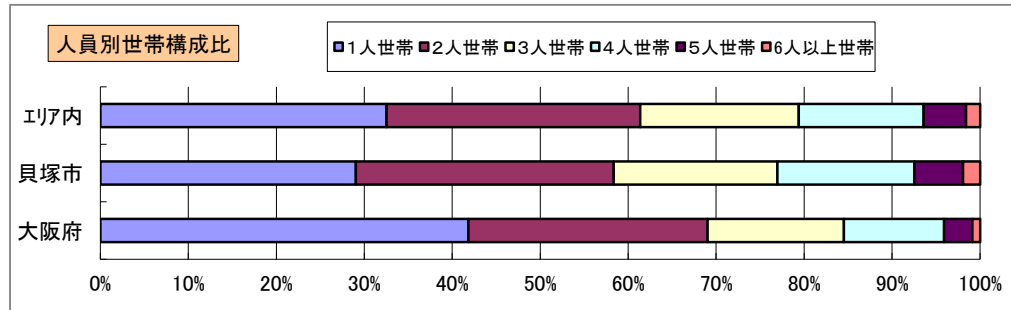
調査地点 大阪府貝塚市海塚 エリア範囲 半径2km 半径3km 半径5km



データ名	人口				
	半径2km	半径3km	半径5km	貝塚市	大阪府
人口総数	63,191	119,162	257,772	84,443	8,837,685
男人口	30,130	56,697	122,496	40,482	4,235,956
女人口	33,061	62,465	135,277	43,961	4,601,729

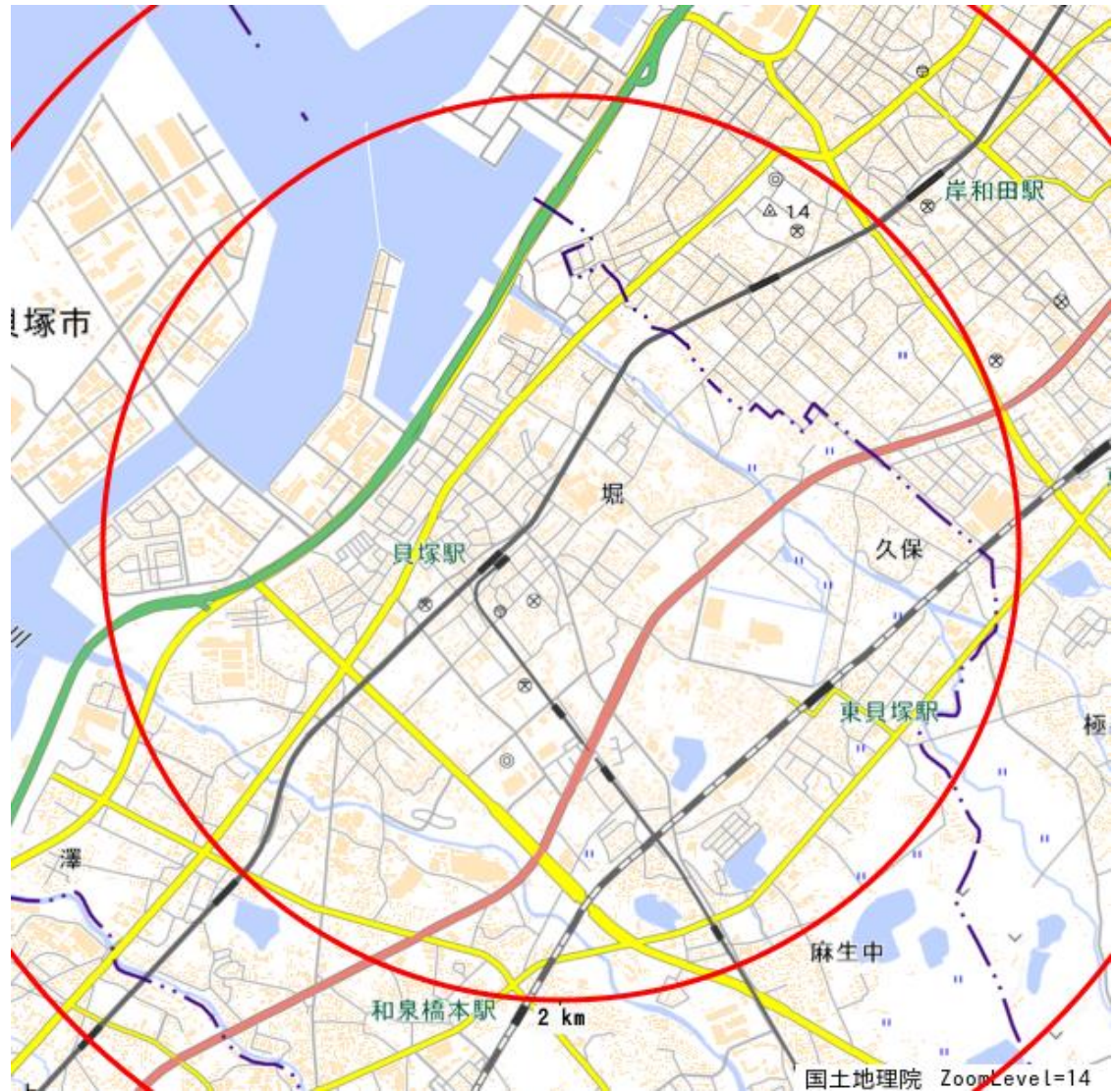
75歳以上	8,583	16,373	37,506	12,105	1,243,742
70-74	4,131	8,206	18,410	5,843	618,732
65-69	3,748	7,211	15,739	5,065	499,249
60-64	3,462	6,754	14,277	4,712	448,981
55-59	4,227	8,033	16,667	5,598	538,085
50-54	4,941	9,297	18,979	6,421	633,679
45-49	5,264	9,805	20,560	7,095	711,919
40-44	3,901	7,175	15,788	5,276	572,362
35-39	3,206	5,873	13,127	4,267	501,482
30-34	2,948	5,492	11,907	3,716	467,024
25-29	2,867	5,474	11,820	3,630	457,956
20-24	3,496	6,622	13,562	4,333	467,195
15-19	3,632	6,622	13,606	4,752	400,821
10-14	3,057	5,465	11,962	4,279	366,145
5-9	2,568	4,678	10,757	3,660	345,940
0-4	2,241	4,101	9,179	2,917	317,414

年少人口(0歳~14歳)	7,867	14,245	31,898	10,856	1,029,499
生産年齢人口(15歳~64歳)	37,943	71,147	150,294	49,800	5,199,504
老年人口(65歳以上)	16,462	31,789	71,654	23,013	2,361,723
15歳以上就業者数	28,126	52,554	109,319	37,806	3,635,394
後期高齢者数(75歳以上)	8,583	16,373	37,506	12,105	1,243,742

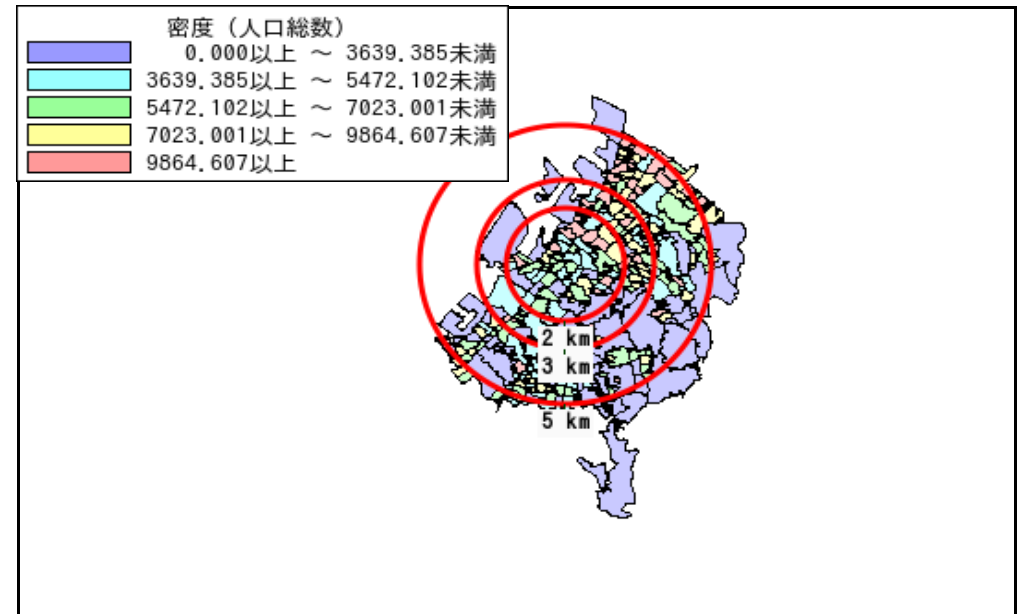
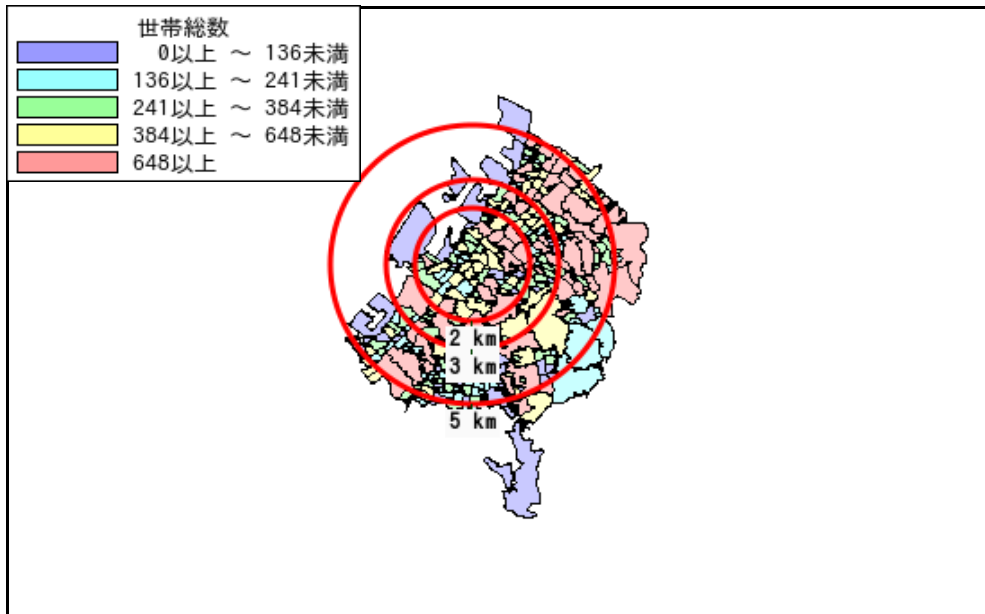
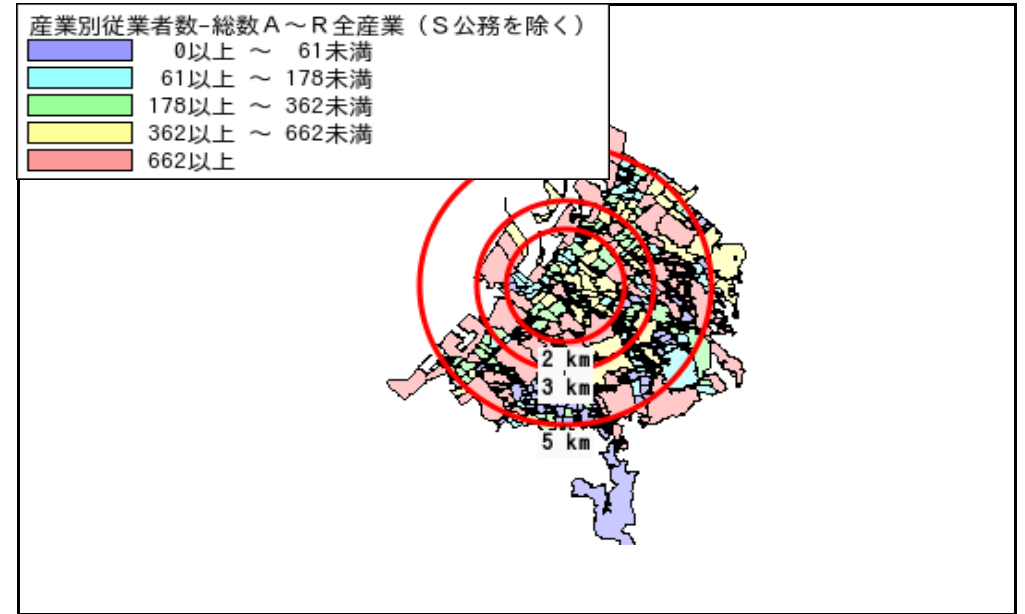
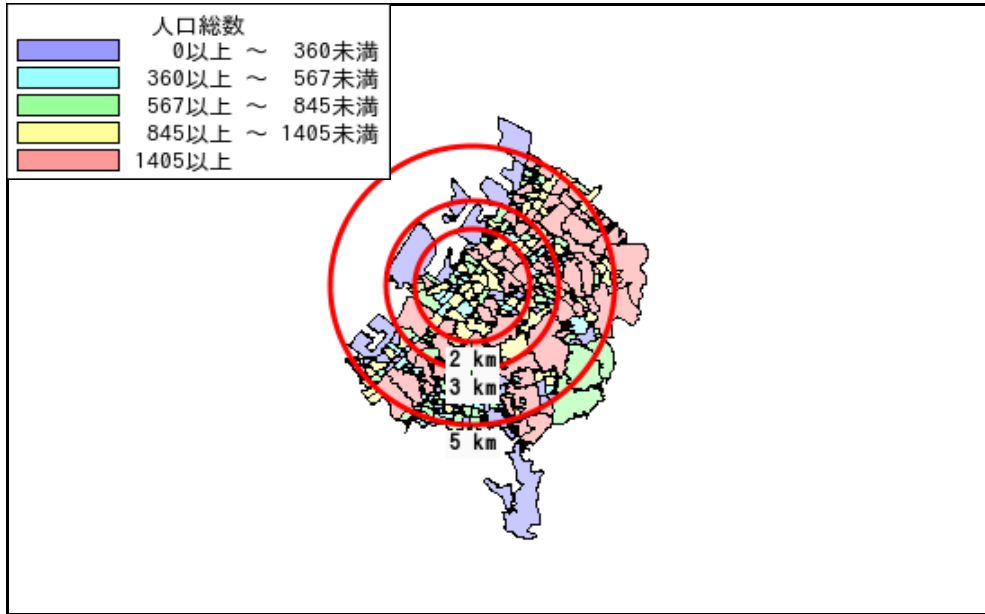


データ名	世帯数				
	半径2km	半径3km	半径5km	貝塚市	大阪府
一般世帯総数	26,279	50,005	106,646	33,194	4,126,995
単身世帯	8,506	16,437	34,710	9,640	1,727,107
2人以上世帯	17,773	33,568	71,936	23,554	2,399,888
核家族世帯	15,984	30,126	64,484	21,036	2,192,989
夫婦のみの世帯	5,083	9,839	21,134	6,805	774,121
夫婦と子供から成る世帯	7,961	14,663	31,108	10,519	1,020,391
6歳未満世帯員のいる世帯	2,058	3,740	8,440	2,723	296,413
65歳以上世帯員のいる世帯	10,941	21,080	46,060	14,506	1,568,487
持ち家世帯	16,845	32,463	69,178	22,371	2,249,351
民営借家世帯	6,514	12,169	24,573	5,932	1,371,914

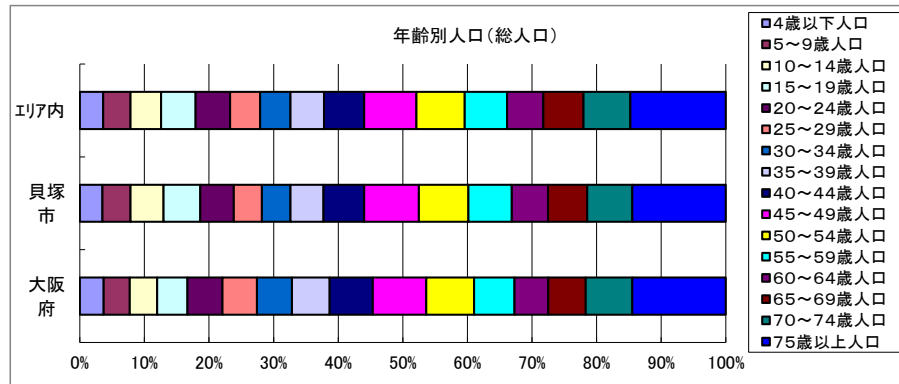
# 周辺地図



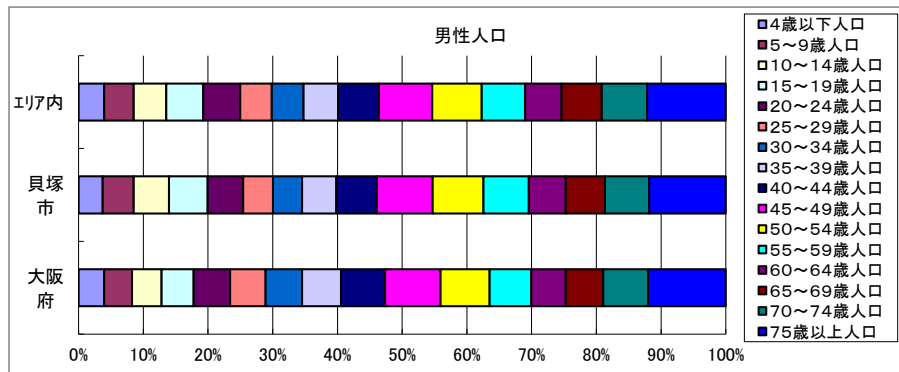
# かかる小地域



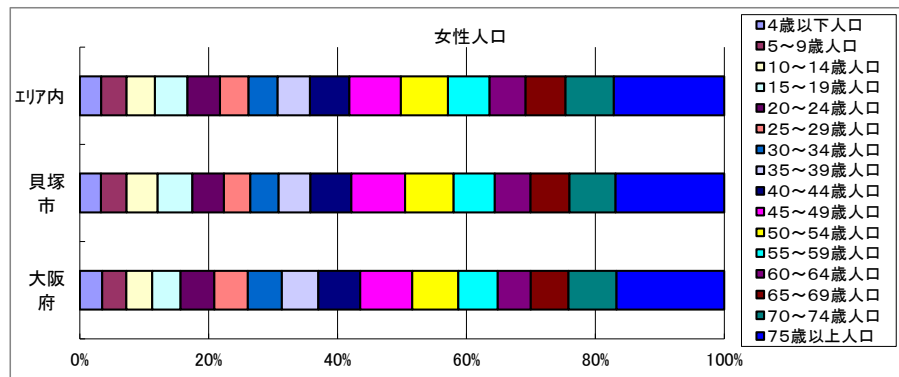
# 年齢別人口



データ名	半径2km	半径3km	半径5km	貝塚市	大阪府
総人口	63,191	119,162	257,772	84,443	8,837,685
4歳以下人口	2,241	4,101	9,179	2,917	317,414
5～9歳人口	2,568	4,678	10,757	3,660	345,940
10～14歳人口	3,057	5,465	11,962	4,279	366,145
15～19歳人口	3,632	6,622	13,606	4,752	400,821
20～24歳人口	3,496	6,622	13,562	4,333	467,195
25～29歳人口	2,867	5,474	11,820	3,630	457,956
30～34歳人口	2,948	5,492	11,907	3,716	467,024
35～39歳人口	3,206	5,873	13,127	4,267	501,482
40～44歳人口	3,901	7,175	15,788	5,276	572,362
45～49歳人口	5,264	9,805	20,560	7,095	711,919
50～54歳人口	4,941	9,297	18,979	6,421	633,679
55～59歳人口	4,227	8,033	16,667	5,598	538,085
60～64歳人口	3,462	6,754	14,277	4,712	448,981
65～69歳人口	3,748	7,211	15,739	5,065	499,249
70～74歳人口	4,131	8,206	18,410	5,843	618,732
75歳以上人口	8,583	16,373	37,506	12,105	1,243,742

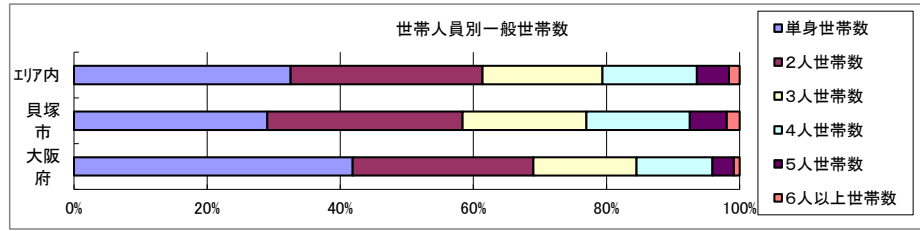


データ名	半径2km	半径3km	半径5km	貝塚市	大阪府
男性総人口	30,130	56,697	122,496	40,482	4,235,956
4歳以下人口	1,149	2,134	4,772	1,492	162,354
5～9歳人口	1,322	2,389	5,518	1,916	176,474
10～14歳人口	1,529	2,787	6,078	2,186	187,534
15～19歳人口	1,836	3,334	6,890	2,404	203,718
20～24歳人口	1,763	3,299	6,849	2,195	231,542
25～29歳人口	1,439	2,729	5,919	1,842	224,908
30～34歳人口	1,471	2,725	5,893	1,804	230,653
35～39歳人口	1,543	2,882	6,432	2,113	247,335
40～44歳人口	1,887	3,428	7,638	2,519	280,736
45～49歳人口	2,544	4,730	9,951	3,447	350,481
50～54歳人口	2,384	4,500	9,205	3,150	311,958
55～59歳人口	2,083	3,904	8,076	2,809	264,101
60～64歳人口	1,671	3,281	6,835	2,291	218,762
65～69歳人口	1,801	3,441	7,478	2,424	237,306
70～74歳人口	1,940	3,783	8,464	2,727	284,877
75歳以上人口	3,324	6,420	14,653	4,753	493,162



データ名	半径2km	半径3km	半径5km	貝塚市	大阪府
女性総人口	33,061	62,465	135,277	43,961	4,601,729
4歳以下人口	1,092	1,967	4,408	1,425	155,060
5～9歳人口	1,246	2,289	5,239	1,744	169,466
10～14歳人口	1,529	2,679	5,884	2,093	178,611
15～19歳人口	1,796	3,288	6,717	2,348	197,103
20～24歳人口	1,733	3,323	6,713	2,138	235,653
25～29歳人口	1,428	2,745	5,901	1,788	233,048
30～34歳人口	1,477	2,767	6,014	1,912	236,371
35～39歳人口	1,663	2,990	6,696	2,154	254,147
40～44歳人口	2,014	3,747	8,150	2,757	291,626
45～49歳人口	2,720	5,075	10,609	3,648	361,438
50～54歳人口	2,556	4,797	9,774	3,271	321,721
55～59歳人口	2,144	4,129	8,591	2,789	273,984
60～64歳人口	1,791	3,473	7,442	2,421	230,219
65～69歳人口	1,947	3,770	8,260	2,641	261,943
70～74歳人口	2,191	4,423	9,946	3,116	333,855
75歳以上人口	5,259	9,953	22,852	7,352	750,580

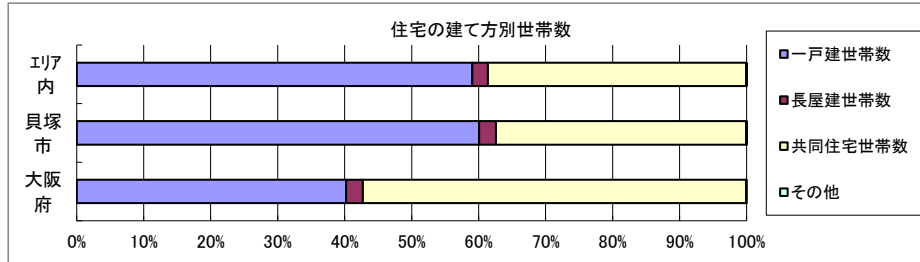
# 世帯数



データ名	半径2km	半径3km	半径5km	貝塚市	大阪府	
一般世帯総数	26,279	50,005	106,646	33,194	4,126,995	
世帯人員別	単身世帯数	8,506	16,437	34,710	9,640	1,727,107
	2人世帯数	7,406	14,301	30,729	9,736	1,121,971
	3人世帯数	4,789	8,985	19,237	6,175	638,834
	4人世帯数	3,881	7,134	15,128	5,161	470,392
	5人世帯数	1,303	2,401	5,146	1,839	133,140
	6人以上世帯数	394	747	1,696	643	35,551

親族のみの世帯	17,529	33,091	70,921	23,255	2,350,796
核家族世帯	15,984	30,126	64,484	21,036	2,192,989
その他の親族世帯	1,545	2,965	6,437	2,219	157,807

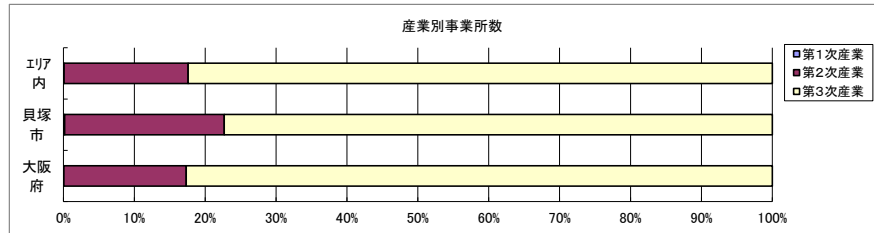
6歳未満世帯員のいる世帯	2,058	3,740	8,440	2,723	296,413
18歳未満世帯員のいる世帯	5,793	10,537	22,886	7,789	749,041
65歳以上世帯員のいる世帯	10,941	21,080	46,060	14,506	1,568,487



データ名	半径2km	半径3km	半径5km	貝塚市	大阪府	
主世帯数	25,815	49,109	104,755	32,450	4,045,691	
住宅形態	一戸建世帯数	14,541	27,491	61,882	19,497	1,626,462
	長屋建世帯数	724	1,230	2,423	804	102,115
	共同住宅世帯数	10,539	20,359	40,385	12,130	2,313,875
	1~2階建て	2,386	4,269	9,078	2,604	202,287
	3~5階建て	3,427	6,388	15,659	3,799	784,129
	6~10階建て	3,150	5,843	10,262	3,186	669,644
	11階建て以上	1,576	3,858	5,386	2,541	657,815
	その他	11	29	65	19	3,239

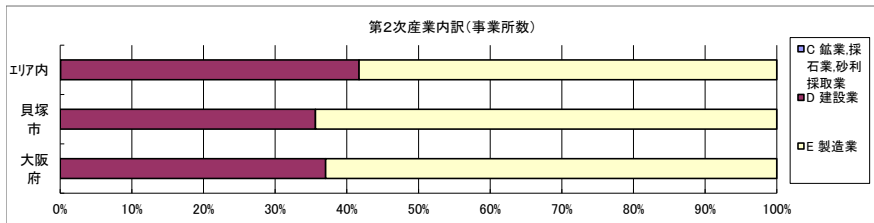
データ名	半径2km	半径3km	半径5km	貝塚市	大阪府	
住宅に住む一般世帯	26,073	49,615	105,900	32,799	4,090,622	
持ち家形態	持ち家世帯数	16,845	32,463	69,178	22,371	2,249,351
	民営の借家世帯数	6,514	12,169	24,573	5,932	1,371,914

# 経済センサス



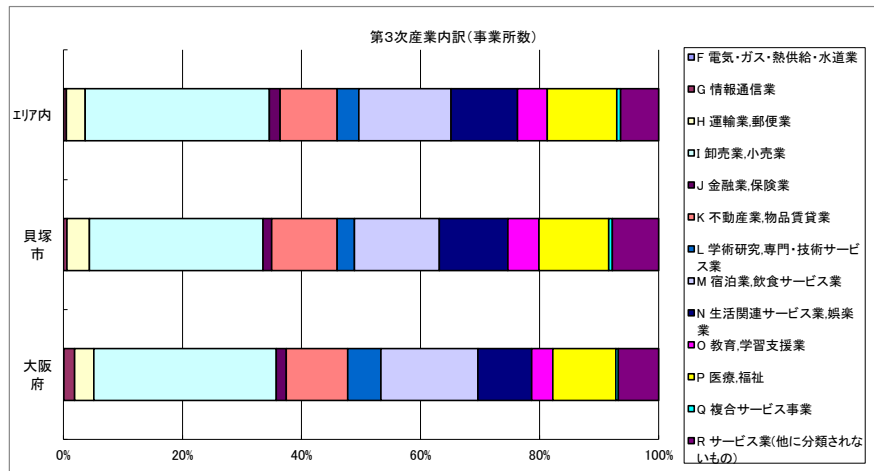
データ名	半径2km	半径3km	半径5km	貝塚市	大阪府
全産業事業所数 (S公務を除く)	2,546	4,972	9,847	3,295	392,940
第1次産業	1	2	9	6	292
第2次産業	417	831	1,722	741	67,782
第3次産業	2,127	4,137	8,116	2,548	324,866

データ名	半径2km	半径3km	半径5km	貝塚市	大阪府
全産業従業者数 (S公務を除く)	19,964	41,943	88,855	29,170	4,393,139
第1次産業	9	15	91	20	2,428
第2次産業	4,476	9,595	21,160	8,645	826,556
第3次産業	15,479	32,333	67,605	20,505	3,564,155



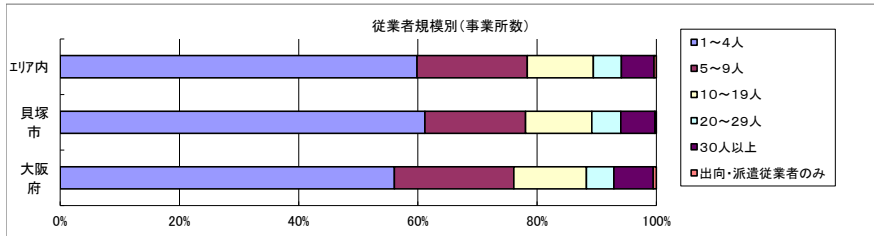
データ名	半径2km	半径3km	半径5km	貝塚市	大阪府
第2次産業内訳(事業所数)					
C 鉱業、採石業、砂利採取業	0	0	1	0	13
D 建設業	189	331	717	264	25,089
E 製造業	228	500	1,004	477	42,680

データ名	半径2km	半径3km	半径5km	貝塚市	大阪府
第2次産業内訳(従業者数)					
C 鉱業、採石業、砂利採取業	0	0	12	0	132
D 建設業	1,041	1,945	4,225	1,391	222,338
E 製造業	3,435	7,650	16,923	7,254	604,086



データ名	半径2km	半径3km	半径5km	貝塚市	大阪府
第3次産業内訳(事業所数)					
F 電気・ガス・熱供給・水道業	0	1	3	0	229
G 情報通信業	13	24	38	15	5,842
H 運輸業、郵便業	47	106	255	96	10,489
I 卸売業、小売業	655	1,297	2,512	743	99,597
J 金融業、保険業	38	101	147	37	5,442
K 不動産業、物品賃貸業	218	397	777	281	33,574
L 学術研究、専門・技術サービス業	73	162	295	74	18,083
M 宿泊業、飲食サービス業	325	636	1,258	363	52,979
N 生活関連サービス業、娯楽業	239	445	906	294	29,366
O 教育、学習支援業	104	203	407	133	11,546
P 医療、福祉	252	464	948	298	34,357
Q 複合サービス事業	15	23	51	16	1,380
R サービス業(他に分類されないもの)	148	278	519	198	21,982

データ名	半径2km	半径3km	半径5km	貝塚市	大阪府
第3次産業内訳(従業者数)					
F 電気・ガス・熱供給・水道業	0	23	48	0	12,504
G 情報通信業	197	309	344	193	139,601
H 運輸業、郵便業	798	2,251	4,768	1,630	256,896
I 卸売業、小売業	4,670	9,172	18,684	5,652	1,002,387
J 金融業、保険業	516	1,716	2,237	474	124,950
K 不動産業、物品賃貸業	705	1,793	2,910	706	146,899
L 学術研究、専門・技術サービス業	303	752	1,341	267	146,694
M 宿泊業、飲食サービス業	2,138	4,386	9,380	2,389	415,766
N 生活関連サービス業、娯楽業	960	2,189	4,508	1,364	169,344
O 教育、学習支援業	498	1,092	2,258	666	143,651
P 医療、福祉	3,416	6,153	16,132	5,432	574,571
Q 複合サービス事業	246	380	612	250	21,080
R サービス業(他に分類されないもの)	1,032	2,117	4,383	1,482	409,812



データ名	半径2km	半径3km	半径5km	貝塚市	大阪府
従業者規模別(事業所数)					
1~4人	1,599	2,996	5,896	2,016	220,240
5~9人	437	912	1,821	556	78,768
10~19人	266	548	1,090	366	47,879
20~29人	105	233	462	160	18,039
30人以上	128	260	541	188	25,989
出向・派遣従業者のみ	11	22	38	9	2,025

データ名	半径2km	半径3km	半径5km	貝塚市	大阪府
従業者規模別(従業者数)					
1~4人	3,242	6,278	12,328	4,086	477,134
5~9人	2,805	5,911	11,860	3,604	516,481
10~19人	3,623	7,494	14,860	5,029	647,503
20~29人	2,470	5,542	11,000	3,833	429,026
30人以上	7,824	16,717	38,806	12,618	2,322,995

### 人口増減



R02-H27人口増減	
Blue	-458以上 ~ -302未満
Cyan	-302以上 ~ -146未満
Light Green	-146以上 ~ 10未満
Yellow	10以上 ~ 166未満
Red	166以上

### 世帯数増減



R02-H27世帯数増減	
Blue	-204以上 ~ -131未満
Cyan	-131以上 ~ -58未満
Light Green	-58以上 ~ 15未満
Yellow	15以上 ~ 88未満
Red	88以上

### 男増減



R02-H27男増減	
Blue	-227以上 ~ -157未満
Cyan	-157以上 ~ -87未満
Green	-87以上 ~ -17未満
Yellow	-17以上 ~ 53未満
Red	53以上

### 女増減



R02-H27女増減	
Blue	-237以上 ~ -149未満
Cyan	-149以上 ~ -61未満
Green	-61以上 ~ 27未満
Yellow	27以上 ~ 115未満
Red	115以上