基本分析

調査地点　大阪府大阪市住之江区柴谷一丁目　ｴﾘｱ範囲　半径2km　半径3km　半径5km

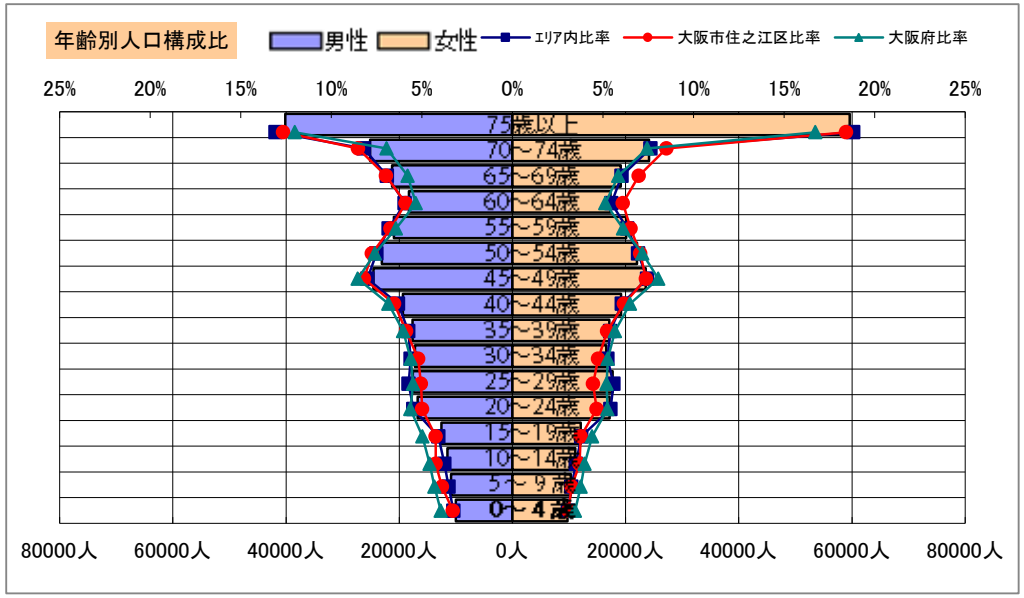

データ名	人口				
	半径2km	半径3km	半径5km	大阪市住之江区	大阪府
人口総数	75,568	190,869	647,130	120,072	8,837,685
男人口	36,871	93,335	320,780	57,611	4,235,956
女人口	38,696	97,534	326,350	62,461	4,601,729
75歳以上	11,542	31,160	99,743	18,354	1,243,742
70-74	5,819	15,333	49,321	9,977	618,732
65-69	4,692	12,413	40,375	8,178	499,249
60-64	4,224	10,725	35,574	7,028	448,981
55-59	5,088	12,470	41,075	7,765	538,085
50-54	5,870	13,978	45,051	8,664	633,679
45-49	5,868	14,548	48,142	9,090	711,919
40-44	4,498	11,294	38,519	7,422	572,362
35-39	3,859	9,647	34,754	6,490	501,482
30-34	3,675	9,153	33,818	5,802	467,024
25-29	3,653	8,993	35,305	5,551	457,956
20-24	3,823	9,175	33,907	5,632	467,195
15-19	3,255	7,643	24,625	4,676	400,821
10-14	3,055	7,077	22,602	4,635	366,145
5- 9	2,591	6,384	21,140	4,176	345,940
0- 4	2,253	5,717	19,711	3,728	317,414
年少人口（0歳～14歳）	7,899	19,178	63,453	12,539	1,029,499
生産年齢人口（15歳～64歳	43,813	107,627	370,770	68,120	5,199,504
老年人口（65歳以上）	22,053	58,906	189,439	36,509	2,361,723
15歳以上就業者数	28,175	70,648	238,522	45,858	3,635,394
後期高齢者数（75歳以上）	11,542	31,160	99,743	18,354	1,243,742

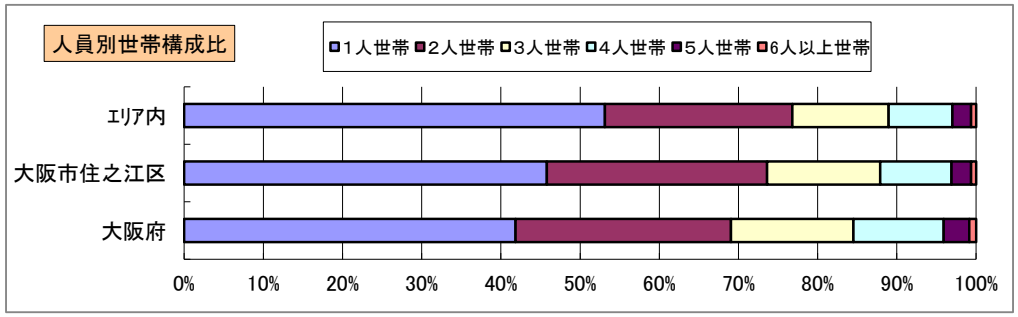

データ名	世帯数				
	半径2km	半径3km	半径5km	大阪市住之江区	大阪府
一般世帯総数	37,698	97,012	340,052	59,842	4,126,995
単身世帯	17,902	47,595	180,735	27,416	1,727,107
2人以上世帯	19,796	49,417	159,317	32,426	2,399,888
核家族世帯	18,141	44,960	144,896	30,159	2,192,989
夫婦のみの世帯	6,213	15,816	52,053	11,045	774,121
夫婦と子供から成る世帯	7,768	18,966	61,879	12,578	1,020,391
6歳未満世帯員のいる世帯	2,123	5,329	18,493	3,534	296,413
65歳以上世帯員のいる世帯	15,593	41,781	133,601	25,267	1,568,487
持ち家世帯	17,258	45,528	142,635	28,026	2,249,351
民営借家世帯	12,920	35,152	143,944	16,459	1,371,914

令和2年国勢調査

周辺地図

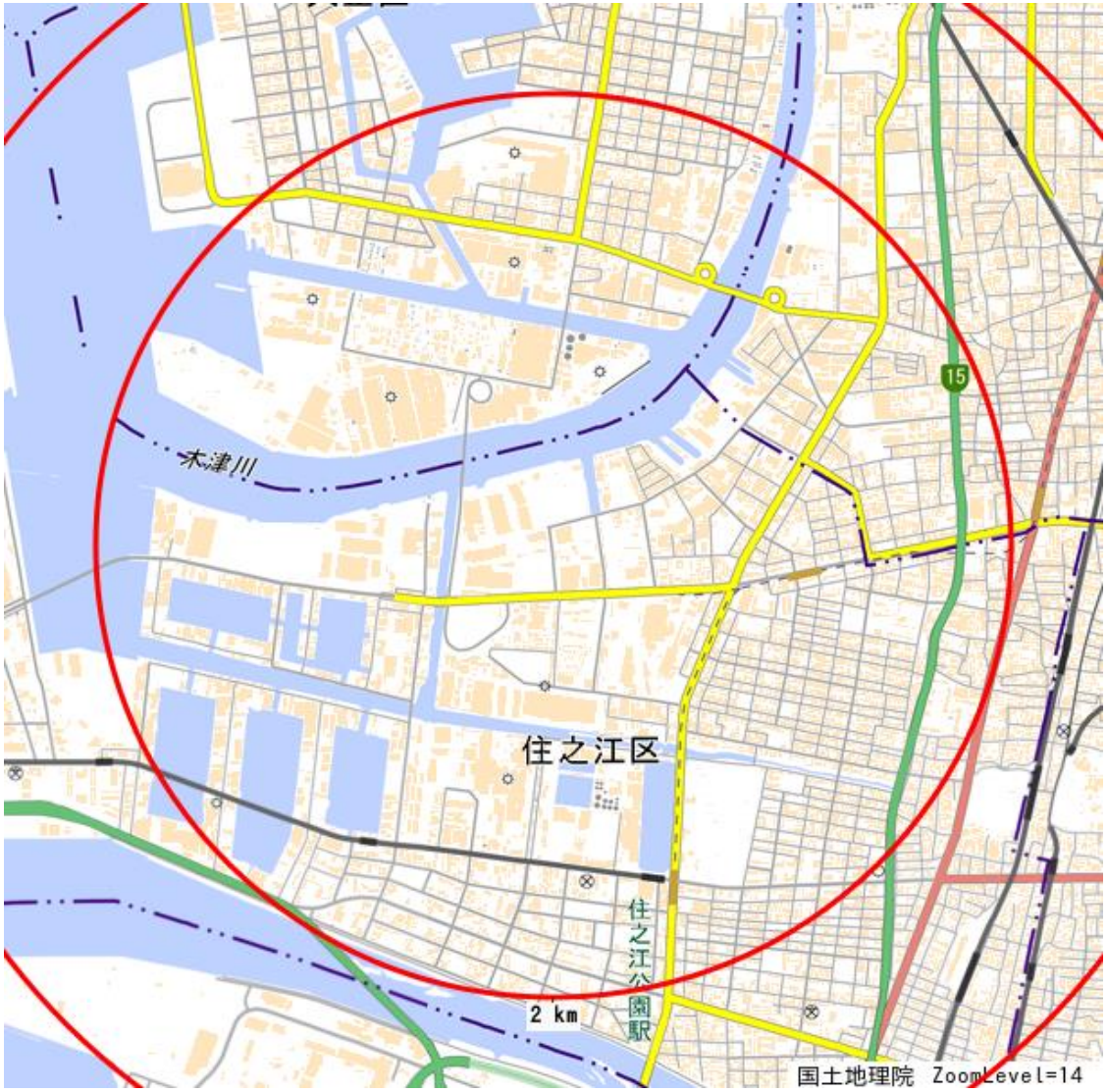

かかる小地域

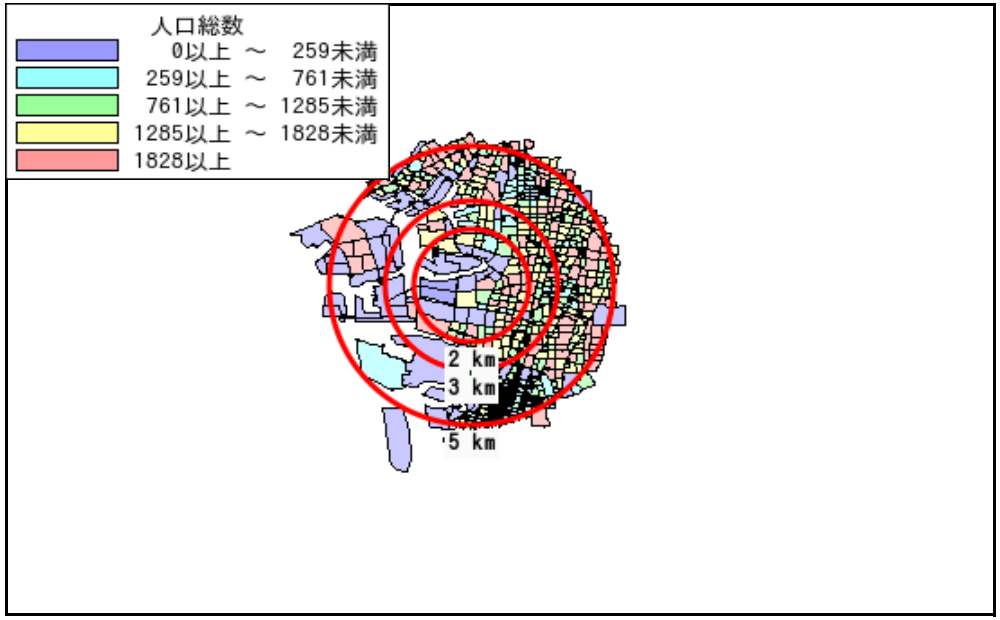

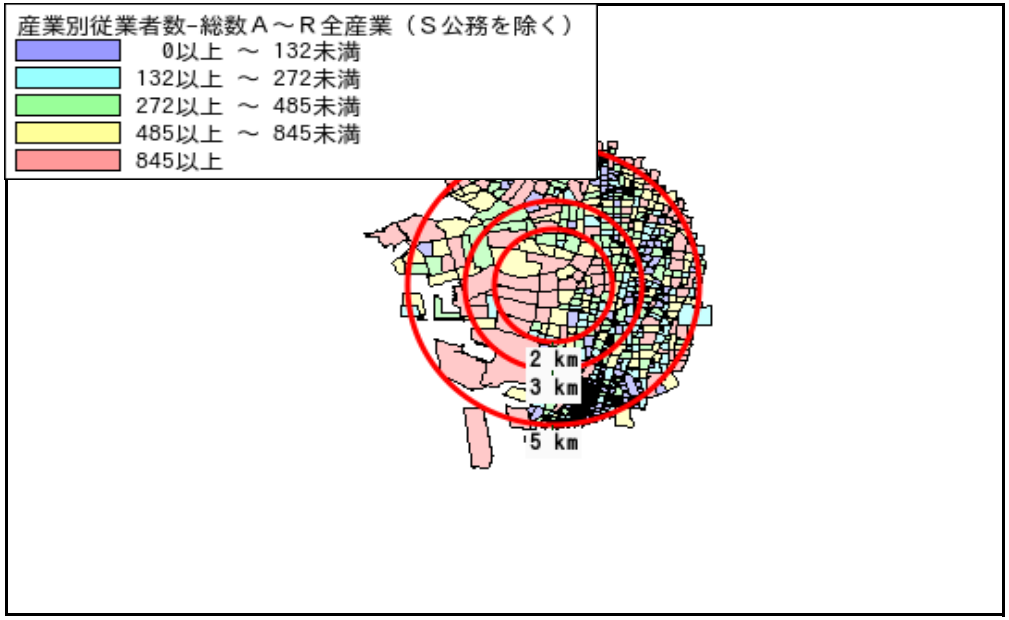

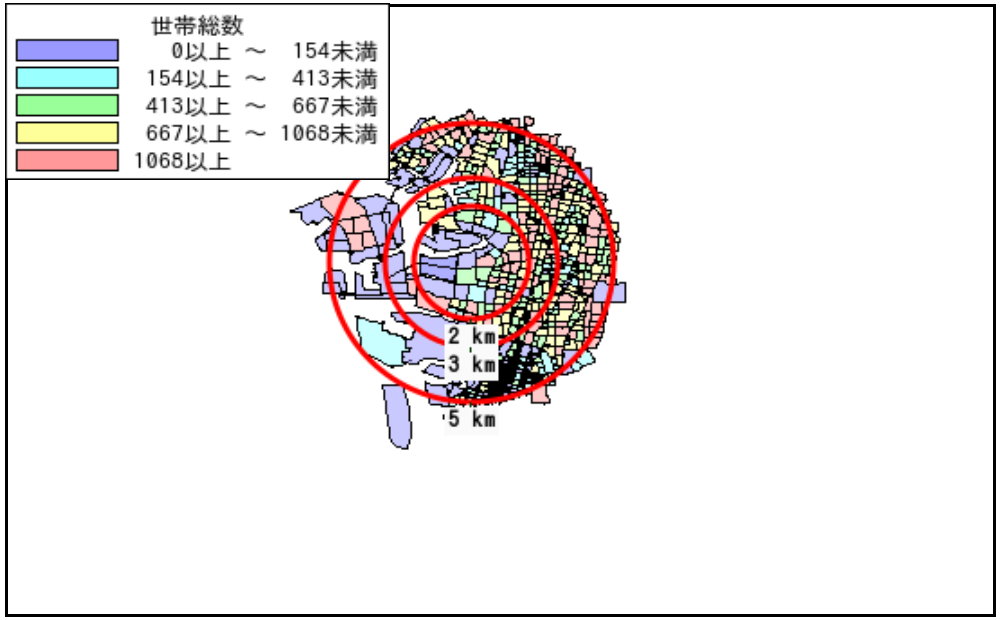

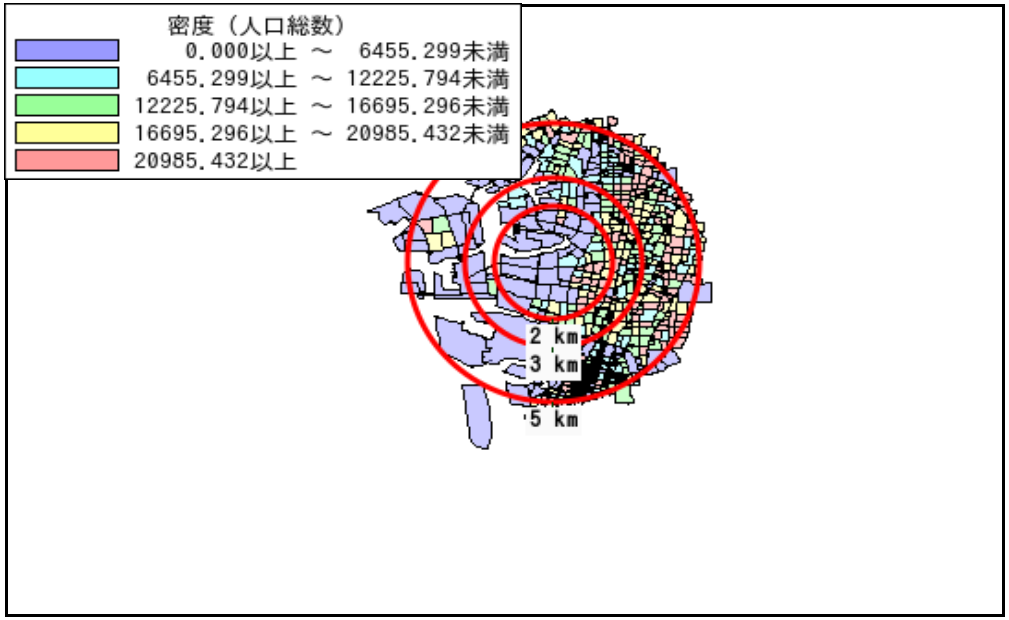

令和2年国勢調査・平成28年経済センサス－活動調査

年齢別人口

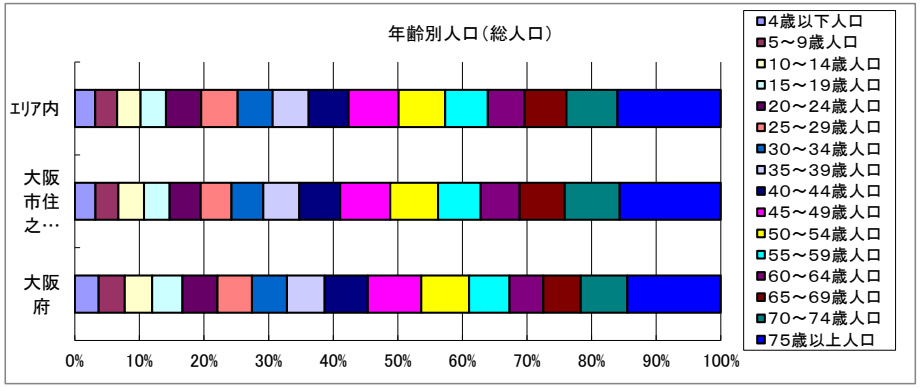

データ名		半径2km	半径3km	半径5km	大阪市住之江区	大阪府
総人口		75,568	190,869	647,130	120,072	8,837,685
年齢別人口（総人口）	4歳以下人口	2,253	5,717	19,711	3,728	317,414
	5～9歳人口	2,591	6,384	21,140	4,176	345,940
	10～14歳人口	3,055	7,077	22,602	4,635	366,145
	15～19歳人口	3,255	7,643	24,625	4,676	400,821
	20～24歳人口	3,823	9,175	33,907	5,632	467,195
	25～29歳人口	3,653	8,993	35,305	5,551	457,956
	30～34歳人口	3,675	9,153	33,818	5,802	467,024
	35～39歳人口	3,859	9,647	34,754	6,490	501,482
	40～44歳人口	4,498	11,294	38,519	7,422	572,362
	45～49歳人口	5,868	14,548	48,142	9,090	711,919
	50～54歳人口	5,870	13,978	45,051	8,664	633,679
	55～59歳人口	5,088	12,470	41,075	7,765	538,085
	60～64歳人口	4,224	10,725	35,574	7,028	448,981
	65～69歳人口	4,692	12,413	40,375	8,178	499,249
	70～74歳人口	5,819	15,333	49,321	9,977	618,732
	75歳以上人口	11,542	31,160	99,743	18,354	1,243,742

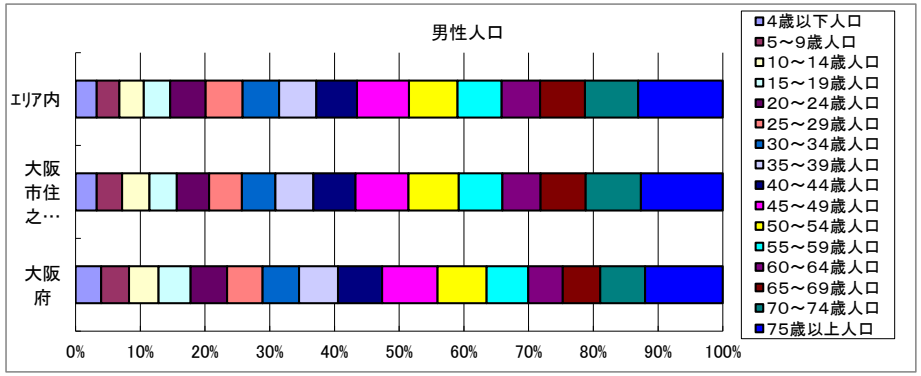

データ名		半径2km	半径3km	半径5km	大阪市住之江区	大阪府
男性総人口		36,871	93,335	320,780	57,611	4,235,956
年齢別人口（男性人口）	4歳以下人口	1,081	2,834	9,986	1,840	162,354
	5～9歳人口	1,319	3,302	10,827	2,176	176,474
	10～14歳人口	1,576	3,624	11,502	2,368	187,534
	15～19歳人口	1,652	3,890	12,562	2,374	203,718
	20～24歳人口	1,920	4,624	16,753	2,787	231,542
	25～29歳人口	1,896	4,640	17,601	2,832	224,908
	30～34歳人口	1,898	4,723	17,207	2,907	230,653
	35～39歳人口	2,005	4,960	17,645	3,286	247,335
	40～44歳人口	2,228	5,690	19,347	3,655	280,736
	45～49歳人口	2,979	7,412	24,572	4,582	350,481
	50～54歳人口	3,041	7,131	23,045	4,340	311,958
	55～59歳人口	2,518	6,303	20,957	3,771	264,101
	60～64歳人口	2,103	5,410	18,263	3,303	218,762
	65～69歳人口	2,404	6,327	21,259	3,910	237,306
	70～74歳人口	2,837	7,631	25,165	4,776	284,877
	75歳以上人口	4,433	12,178	40,127	7,083	493,162

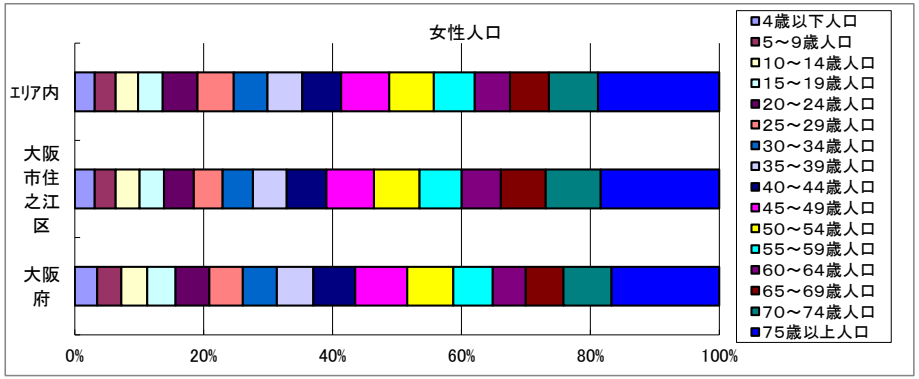

データ名		半径2km	半径3km	半径5km	大阪市住之江区	大阪府
女性総人口		38,696	97,534	326,350	62,461	4,601,729
年齢別人口（女性人口）	4歳以下人口	1,172	2,882	9,725	1,888	155,060
	5～9歳人口	1,272	3,082	10,314	2,000	169,466
	10～14歳人口	1,479	3,453	11,100	2,267	178,611
	15～19歳人口	1,603	3,753	12,063	2,302	197,103
	20～24歳人口	1,903	4,551	17,154	2,845	235,653
	25～29歳人口	1,757	4,353	17,704	2,719	233,048
	30～34歳人口	1,777	4,430	16,611	2,895	236,371
	35～39歳人口	1,854	4,687	17,109	3,204	254,147
	40～44歳人口	2,270	5,604	19,172	3,767	291,626
	45～49歳人口	2,888	7,136	23,570	4,508	361,438
	50～54歳人口	2,829	6,848	22,006	4,324	321,721
	55～59歳人口	2,569	6,167	20,118	3,994	273,984
	60～64歳人口	2,122	5,315	17,311	3,725	230,219
	65～69歳人口	2,288	6,086	19,116	4,268	261,943
	70～74歳人口	2,982	7,702	24,156	5,201	333,855
	75歳以上人口	7,108	18,982	59,616	11,271	750,580

令和2年国勢調査

世帯数

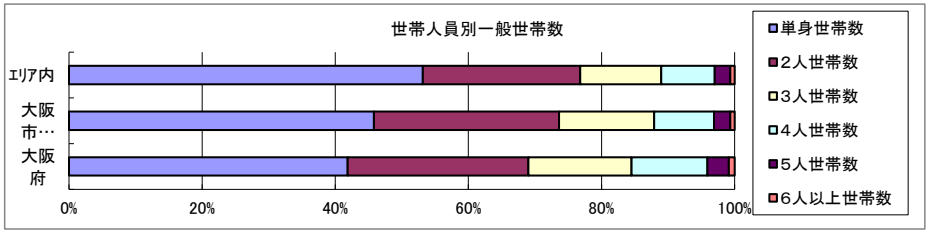

データ名		半径2km	半径3km	半径5km	大阪市住之江区	大阪府
一般世帯総数		37,698	97,012	340,052	59,842	4,126,995
世帯人員別	単身世帯数	17,902	47,595	180,735	27,416	1,727,107
	2人世帯数	9,848	24,903	80,447	16,639	1,121,971
	3人世帯数	5,176	12,895	41,305	8,549	638,834
	4人世帯数	3,445	8,353	27,428	5,385	470,392
	5人世帯数	1,027	2,527	7,974	1,470	133,140
	6人以上世帯数	300	739	2,163	383	35,551

	親族のみの世帯	19,369	48,260	155,395	31,928	2,350,796
	核家族世帯	18,141	44,960	144,896	30,159	2,192,989
	その他の親族世帯	1,228	3,299	10,499	1,769	157,807

	6歳未満世帯員のいる世帯	2,123	5,329	18,493	3,534	296,413
	18歳未満世帯員のいる世帯	5,817	14,107	46,578	9,205	749,041
	65歳以上世帯員のいる世帯	15,593	41,781	133,601	25,267	1,568,487

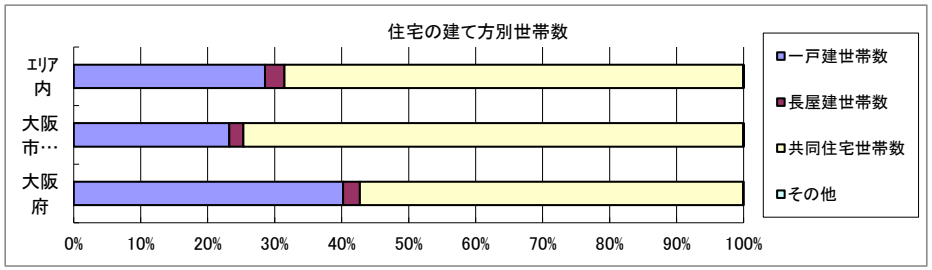

データ名		半径2km	半径3km	半径5km	大阪市住之江区	大阪府
主世帯数		36,893	94,822	330,869	58,610	4,045,691
住宅形態	一戸建世帯数	10,740	32,677	94,474	13,600	1,626,462
	長屋建世帯数	1,040	3,061	9,657	1,250	102,115
	共同住宅世帯数	25,092	59,026	226,500	43,741	2,313,875
	1～2階建て	762	3,379	10,996	1,322	202,287
	3～5階建て	7,418	21,899	73,642	9,857	784,129
	6～10階建て	7,408	16,659	77,271	9,778	669,644
	11階建て以上	9,504	17,089	64,591	22,784	657,815
	その他	21	58	238	19	3,239

データ名		半径2km	半径3km	半径5km	大阪市住之江区	大阪府
住宅に住む一般世帯		37,488	96,266	335,567	59,460	4,090,622
持ち家形態	持ち家世帯数	17,258	45,528	142,635	28,026	2,249,351
	民営の借家世帯数	12,920	35,152	143,944	16,459	1,371,914

令和2年国勢調査

経済センサス

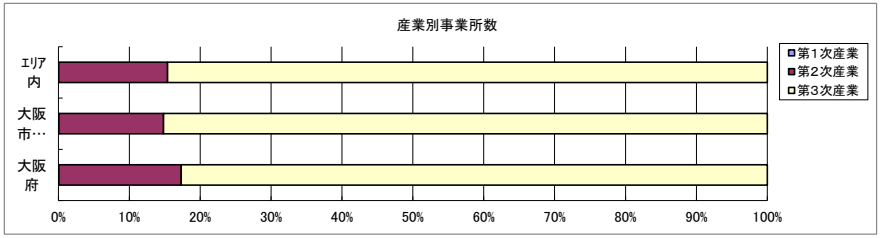

データ名		半径2km	半径3km	半径5km	大阪市住之江区	大阪府
全産業事業所数（S公務を除く）		3,801	8,629	30,056	5,187	392,940
	第1次産業	1	3	8	3	292
	第2次産業	904	1,624	4,622	766	67,782
	第3次産業	2,896	7,002	25,425	4,418	324,866

全産業従業者数（S公務を除く）		46,980	90,145	301,039	68,005	4,393,139
	第1次産業	10	17	36	15	2,428
	第2次産業	13,427	22,032	58,188	11,659	826,556
	第3次産業	33,543	68,096	242,816	56,331	3,564,155

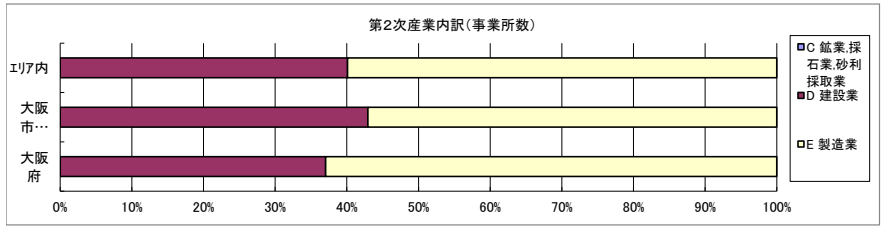

データ名		半径2km	半径3km	半径5km	大阪市住之江区	大阪府
第2次産業内訳（事業所数）	C 鉱業,採石業,砂利採取業	0	0	0	0	13
	D 建設業	323	649	1,853	329	25,089
	E 製造業	581	975	2,769	437	42,680

第2次産業内訳（従業者数）	C 鉱業,採石業,砂利採取業	0	0	0	0	132
	D 建設業	2,972	5,867	16,641	2,882	222,338
	E 製造業	10,455	16,165	41,547	8,777	604,086

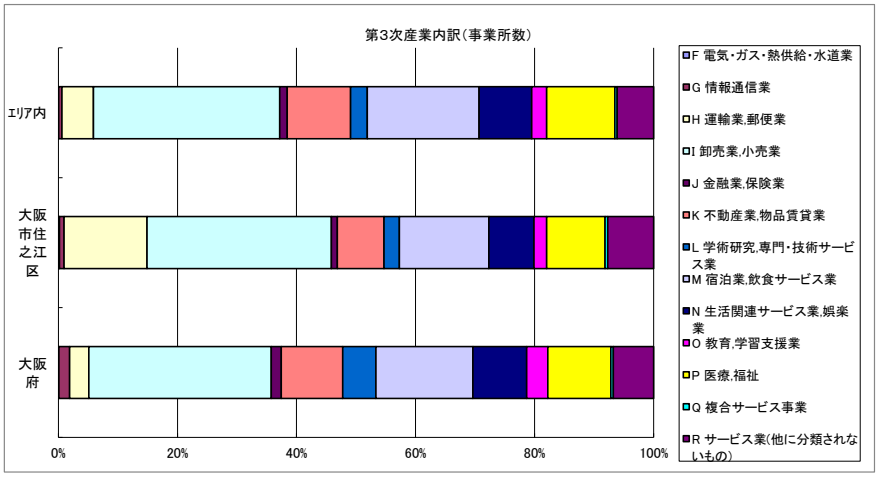

データ名		半径2km	半径3km	半径5km	大阪市住之江区	大阪府
第3次産業内訳（事業所数）	F 電気・ガス・熱供給・水道業	3	6	13	7	229
	G 情報通信業	11	29	137	34	5,842
	H 運輸業,郵便業	243	539	1,342	617	10,489
	I 卸売業,小売業	954	2,216	7,962	1,368	99,597
	J 金融業,保険業	24	66	316	44	5,442
	K 不動産業,物品賃貸業	254	673	2,708	347	33,574
	L 学術研究,専門・技術サービス業	64	150	718	114	18,083
	M 宿泊業,飲食サービス業	522	1,191	4,774	664	52,979
	N 生活関連サービス業,娯楽業	263	666	2,247	335	29,366
	O 教育,学習支援業	52	139	640	94	11,546
	P 医療,福祉	274	796	2,912	434	34,357
	Q 複合サービス事業	10	30	98	19	1,380
	R サービス業(他に分類されないもの)	222	501	1,558	341	21,982

第3次産業内訳（従業者数）	F 電気・ガス・熱供給・水道業	90	229	926	357	12,504
	G 情報通信業	45	166	2,034	996	139,601
	H 運輸業,郵便業	7,921	13,950	31,159	14,229	256,896
	I 卸売業,小売業	9,135	17,482	67,550	15,302	1,002,387
	J 金融業,保険業	221	796	5,570	739	124,950
	K 不動産業,物品賃貸業	934	2,148	9,300	1,324	146,899
	L 学術研究,専門・技術サービス業	711	1,303	4,821	826	146,694
	M 宿泊業,飲食サービス業	3,346	6,358	28,180	4,733	415,766
	N 生活関連サービス業,娯楽業	1,202	2,915	11,053	3,548	169,344
	O 教育,学習支援業	325	1,066	8,760	1,446	143,651
	P 医療,福祉	4,628	12,649	48,107	6,917	574,571
	Q 複合サービス事業	326	631	1,386	384	21,080
	R サービス業(他に分類されないもの)	4,659	8,403	23,970	5,530	409,812

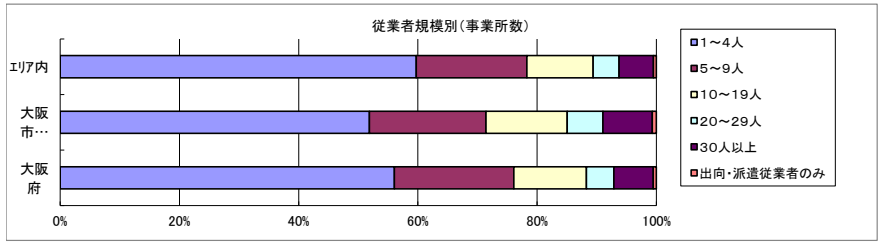

データ名		半径2km	半径3km	半径5km	大阪市住之江区	大阪府
従業者規模別（事業所数）	1～4人	2,018	5,007	17,949	2,691	220,240
	5～9人	782	1,601	5,575	1,014	78,768
	10～19人	481	1,003	3,346	707	47,879
	20～29人	208	425	1,303	311	18,039
	30人以上	292	553	1,739	428	25,989
	出向・派遣従業者のみ	20	40	144	36	2,025

データ名		半径2km	半径3km	半径5km	大阪市住之江区	大阪府
従業者規模別（従業者数）	1～4人	4,313	10,449	37,838	5,751	477,134
	5～9人	5,148	10,556	36,444	6,704	516,481
	10～19人	6,544	13,590	45,377	9,707	647,503
	20～29人	4,957	10,107	30,935	7,403	429,026
	30人以上	26,019	45,443	150,445	38,440	2,322,995

平成28年経済センサス－活動調査

人口増減

R02-H27人口増減	
-832以上 ～	-475未満
-475以上 ～	-118未満
-118以上 ～	239未満
239以上 ～	596未満
596以上	

世帯数増減

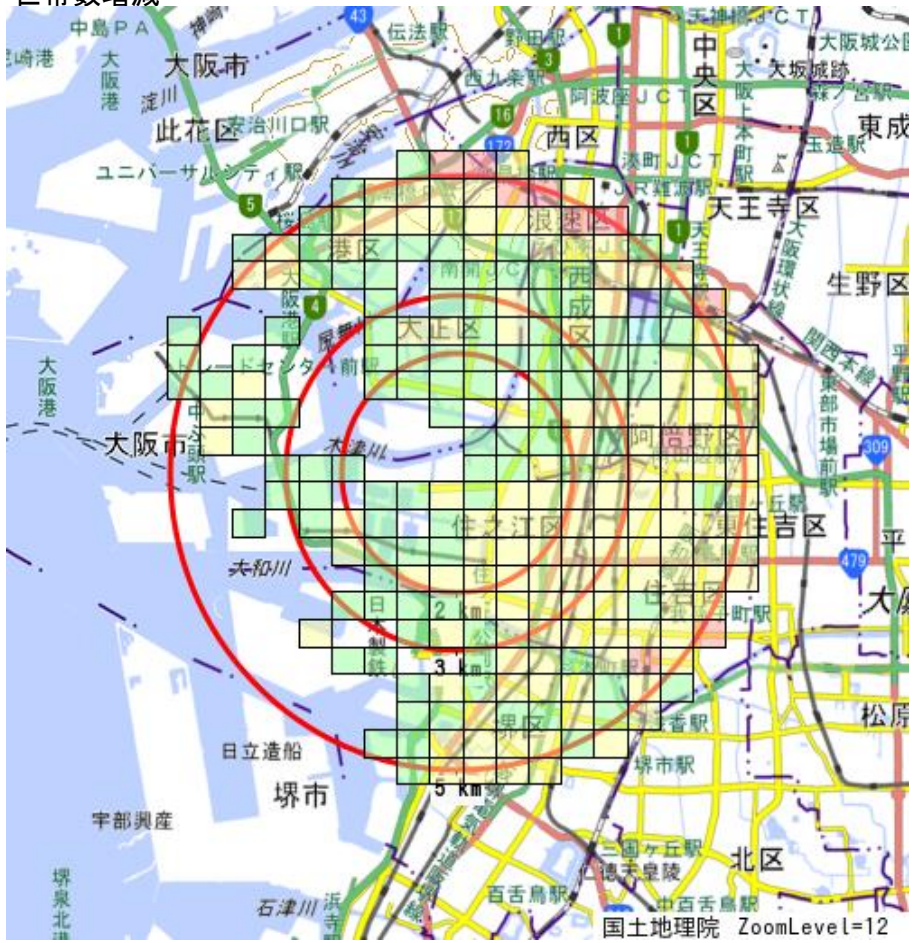

R02-H27世帯数増減	
-1004以上 ～	-662未満
-662以上 ～	-320未満
-320以上 ～	22未満
22以上 ～	364未満
364以上	

男増減

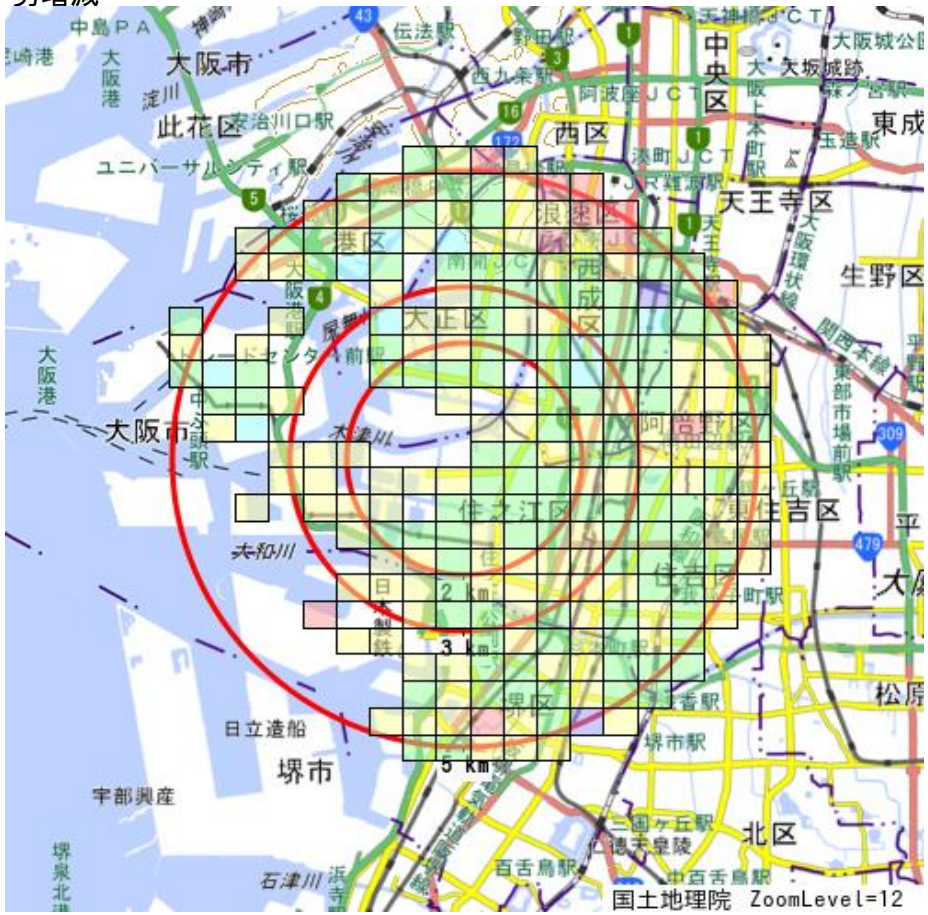

R02-H27男増減	
-663以上 ～ -448未満	
-448以上 ～ -233未満	
-233以上 ～ -18未満	
-18以上 ～ 197未満	
197以上	

女増減

R02-H27女増減	
-421以上 ～ -229未満	
-229以上 ～ -37未満	
-37以上 ～ 155未満	
155以上 ～ 347未満	
347以上	