

# 基本分析

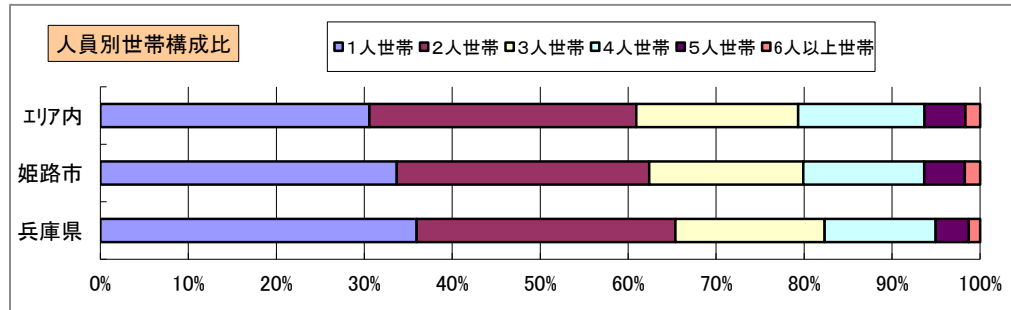
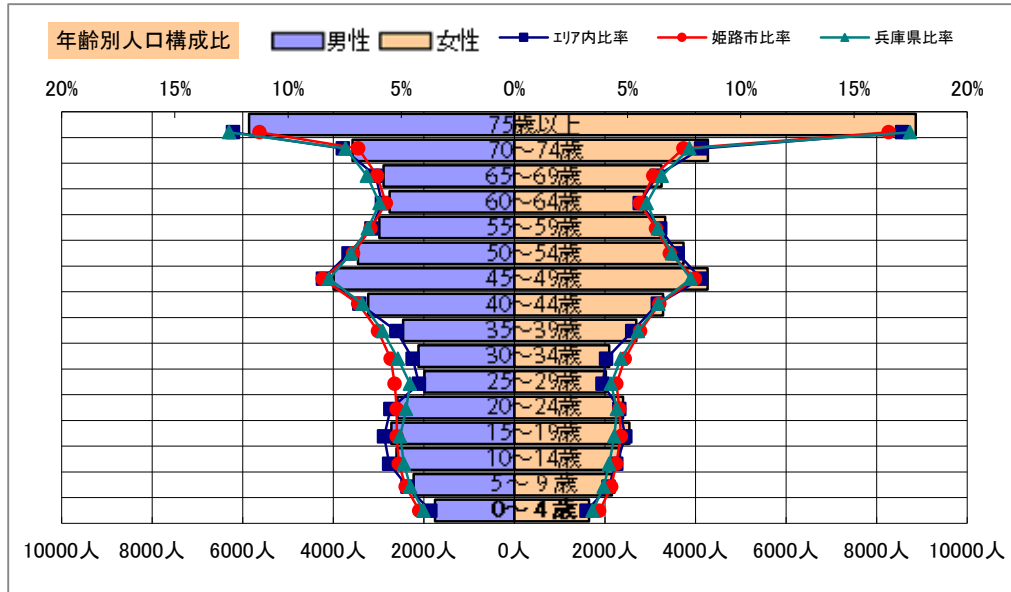
調査地点 兵庫県姫路市六角 エリア範囲 半径2km 半径3km 半径5km

データ名	人口				
	半径2km	半径3km	半径5km	姫路市	兵庫県
人口総数	12,025	35,916	100,127	530,495	5,465,002
男人口	5,855	17,336	47,900	256,616	2,599,756
女人口	6,169	18,580	52,227	273,879	2,865,246

75歳以上	2,210	5,834	14,725	73,019	801,170
70-74	1,029	3,088	7,843	37,570	401,579
65-69	733	2,259	6,140	31,822	343,794
60-64	620	1,921	5,626	29,280	311,560
55-59	673	2,102	6,314	32,888	338,016
50-54	769	2,415	7,188	36,507	374,245
45-49	894	2,808	8,256	42,856	421,487
40-44	759	2,263	6,509	34,694	344,704
35-39	561	1,787	5,150	30,176	297,280
30-34	444	1,415	4,213	26,945	259,573
25-29	406	1,328	4,008	25,492	234,214
20-24	732	1,923	4,983	25,618	245,645
15-19	625	1,919	5,253	25,824	249,139
10-14	581	1,774	4,938	25,001	238,696
5-9	516	1,542	4,382	23,650	225,034
0-4	355	1,175	3,401	20,705	196,475

年少人口(0歳~14歳)	1,452	4,490	12,722	69,356	660,205
生産年齢人口(15歳~64歳)	6,484	19,880	57,499	310,280	3,075,863
老年人口(65歳以上)	3,973	11,181	28,709	142,411	1,546,543
15歳以上就業者数	5,303	16,074	45,878	246,396	2,377,454
後期高齢者数(75歳以上)	2,210	5,834	14,725	73,019	801,170

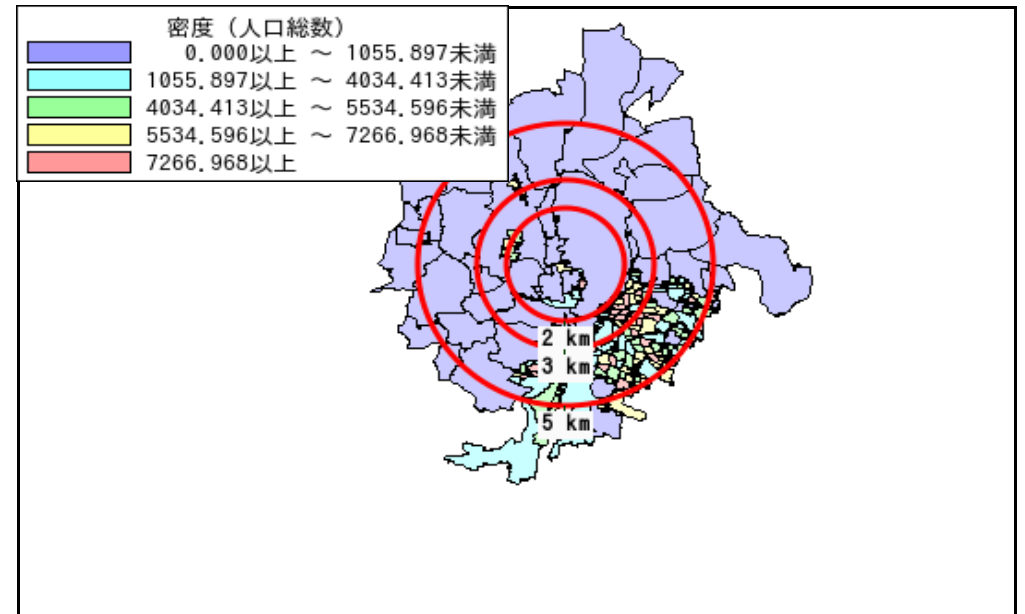
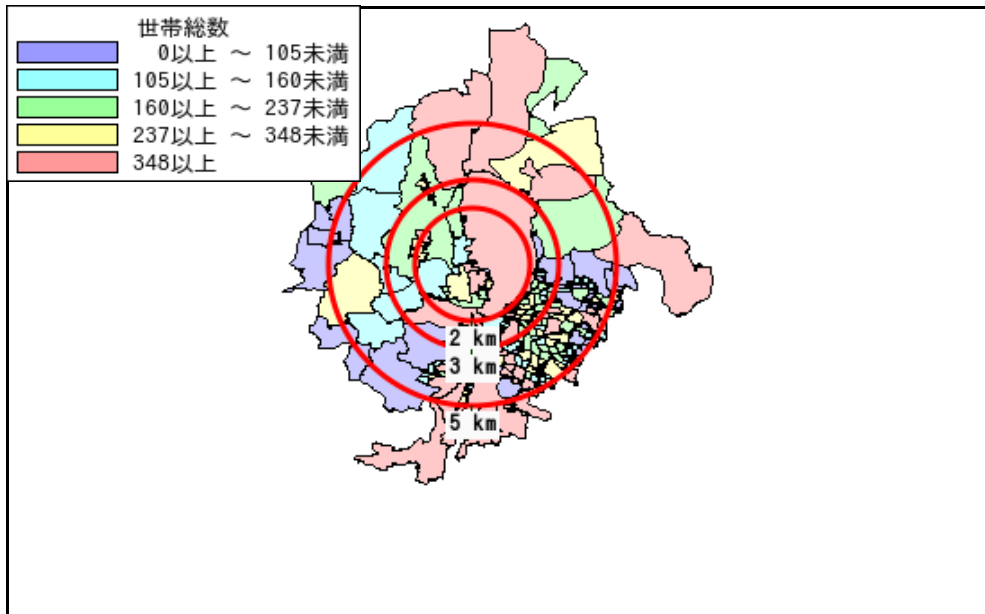
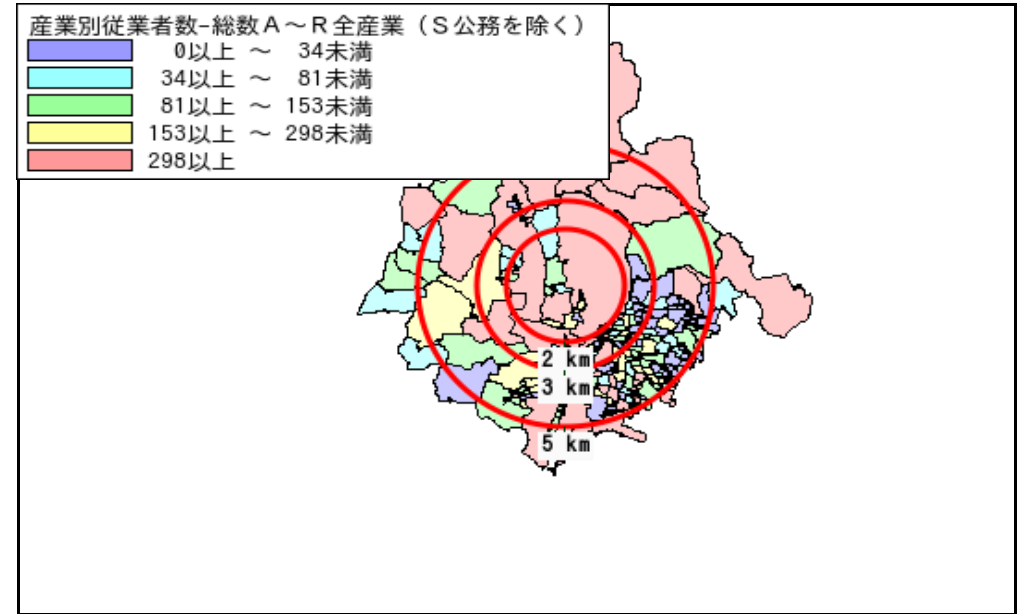
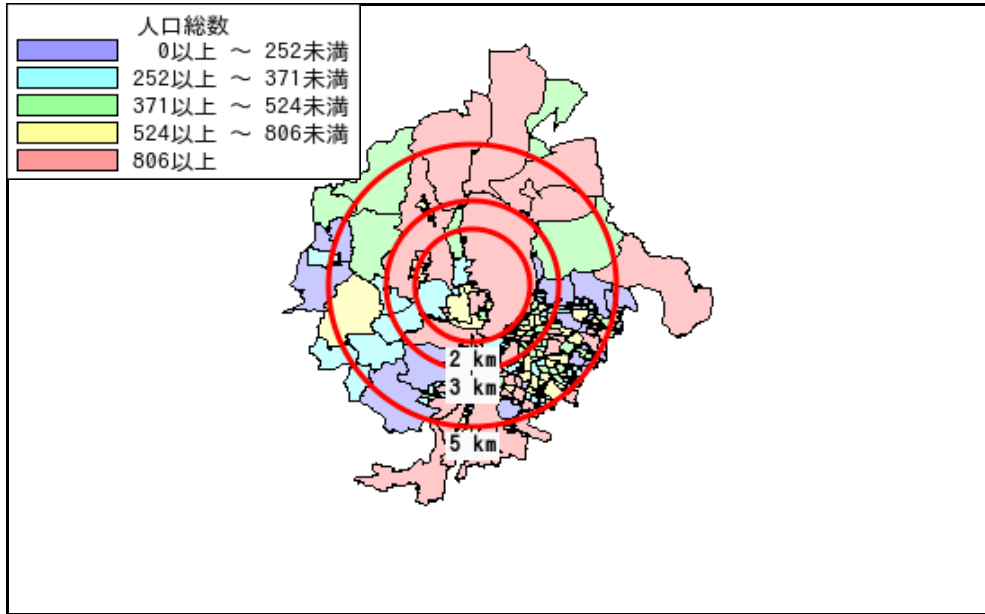
データ名	世帯数				
	半径2km	半径3km	半径5km	姫路市	兵庫県
一般世帯総数	5,027	14,675	41,014	223,793	2,399,358
単身世帯	1,700	4,491	12,549	75,447	862,511
2人以上世帯	3,327	10,184	28,465	148,346	1,536,847
核家族世帯	2,925	9,016	25,244	130,598	1,371,842
夫婦のみの世帯	1,036	3,227	8,999	45,476	510,055
夫婦と子供から成る世帯	1,356	4,253	12,026	62,985	639,014
6歳未満世帯員のいる世帯	339	1,100	3,202	19,016	182,564
65歳以上世帯員のいる世帯	2,459	6,949	18,090	93,012	1,004,146
持ち家世帯	3,306	10,004	27,641	143,421	1,527,472
民営借家世帯	1,013	3,172	10,025	61,204	589,556



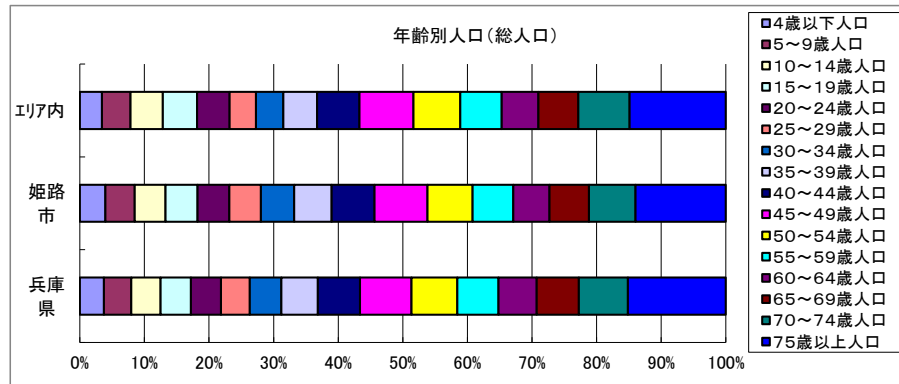
# 周辺地図



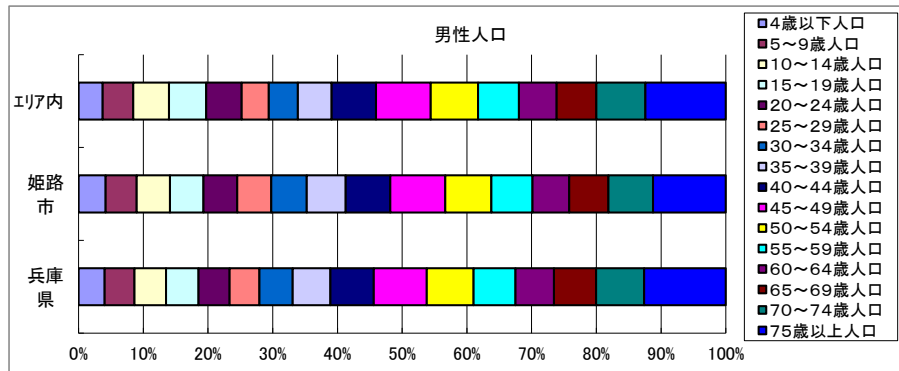
# かかる小地域



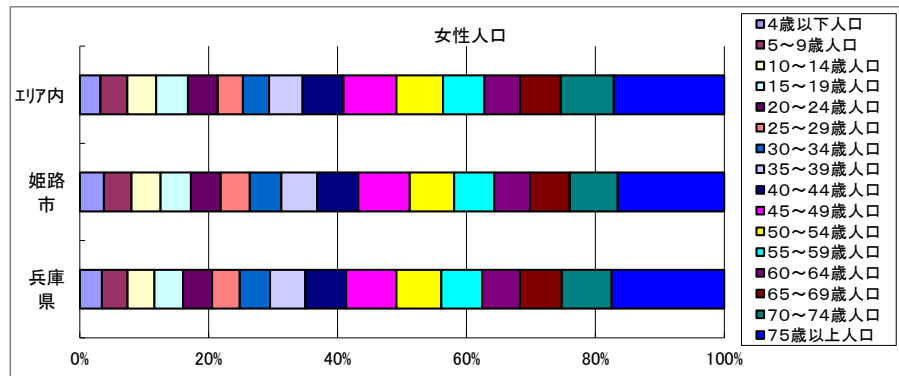
# 年齢別人口



データ名	半径2km	半径3km	半径5km	姫路市	兵庫県	
総人口	12,025	35,916	100,127	530,495	5,465,002	
年齢別人口(総人口)	4歳以下人口	355	1,175	3,401	20,705	196,475
	5～9歳人口	516	1,542	4,382	23,650	225,034
	10～14歳人口	581	1,774	4,938	25,001	238,696
	15～19歳人口	625	1,919	5,253	25,824	249,139
	20～24歳人口	732	1,923	4,983	25,618	245,645
	25～29歳人口	406	1,328	4,008	25,492	234,214
	30～34歳人口	444	1,415	4,213	26,945	259,573
	35～39歳人口	561	1,787	5,150	30,176	297,280
	40～44歳人口	759	2,263	6,509	34,694	344,704
	45～49歳人口	894	2,808	8,256	42,856	421,487
	50～54歳人口	769	2,415	7,188	36,507	374,245
	55～59歳人口	673	2,102	6,314	32,888	338,016
	60～64歳人口	620	1,921	5,626	29,280	311,560
	65～69歳人口	733	2,259	6,140	31,822	343,794
	70～74歳人口	1,029	3,088	7,843	37,570	401,579
75歳以上人口	2,210	5,834	14,725	73,019	801,170	

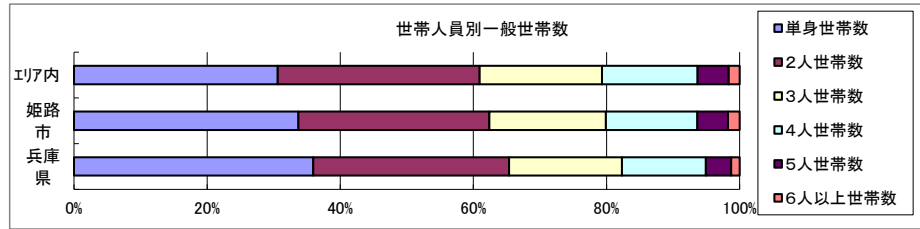


データ名	半径2km	半径3km	半径5km	姫路市	兵庫県	
男性総人口	5,855	17,336	47,900	256,616	2,599,756	
年齢別人口(男性人口)	4歳以下人口	185	615	1,752	10,560	100,615
	5～9歳人口	276	804	2,227	12,080	115,268
	10～14歳人口	315	949	2,606	12,850	122,259
	15～19歳人口	327	1,024	2,715	13,085	126,328
	20～24歳人口	440	1,081	2,583	13,081	119,675
	25～29歳人口	207	667	1,990	13,301	115,518
	30～34歳人口	233	707	2,119	13,760	128,811
	35～39歳人口	256	832	2,457	15,156	145,578
	40～44歳人口	379	1,127	3,229	17,368	167,862
	45～49歳人口	432	1,351	3,991	21,296	204,929
	50～54歳人口	384	1,191	3,454	17,935	180,698
	55～59歳人口	338	1,006	2,982	15,970	161,950
	60～64歳人口	306	925	2,759	14,281	148,921
	65～69歳人口	340	1,033	2,888	15,237	162,876
	70～74歳人口	463	1,414	3,573	17,368	186,558
75歳以上人口	899	2,371	5,863	28,314	315,449	



データ名	半径2km	半径3km	半径5km	姫路市	兵庫県	
女性総人口	6,169	18,580	52,227	273,879	2,865,246	
年齢別人口(女性人口)	4歳以下人口	170	560	1,649	10,145	95,860
	5～9歳人口	240	737	2,155	11,570	109,766
	10～14歳人口	266	825	2,332	12,151	116,437
	15～19歳人口	298	895	2,538	12,739	122,811
	20～24歳人口	292	842	2,400	12,537	125,970
	25～29歳人口	199	662	2,017	12,191	118,696
	30～34歳人口	211	708	2,094	13,185	130,762
	35～39歳人口	305	955	2,693	15,020	151,702
	40～44歳人口	380	1,135	3,280	17,326	176,842
	45～49歳人口	462	1,457	4,265	21,560	216,558
	50～54歳人口	385	1,224	3,733	18,572	193,547
	55～59歳人口	335	1,096	3,332	16,918	176,066
	60～64歳人口	314	995	2,867	14,999	162,639
	65～69歳人口	393	1,226	3,252	16,585	180,918
	70～74歳人口	567	1,674	4,270	20,202	215,021
75歳以上人口	1,311	3,463	8,862	44,705	485,721	

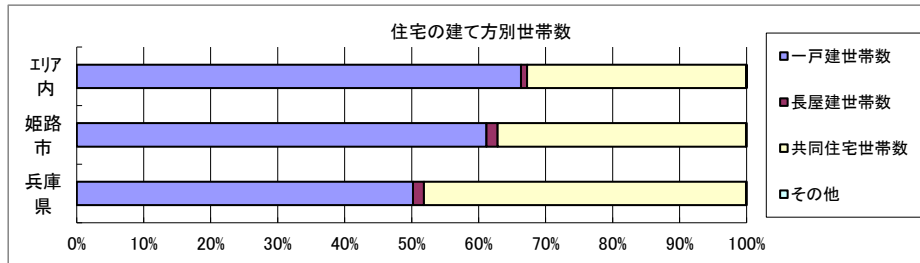
# 世帯数



データ名	半径2km	半径3km	半径5km	姫路市	兵庫県	
一般世帯総数	5,027	14,675	41,014	223,793	2,399,358	
世帯人員別	単身世帯数	1,700	4,491	12,549	75,447	862,511
	2人世帯数	1,466	4,452	12,443	64,198	705,798
	3人世帯数	883	2,714	7,547	39,190	407,179
	4人世帯数	654	2,069	5,880	30,747	302,509
	5人世帯数	228	686	1,916	10,333	90,446
	6人以上世帯数	96	263	679	3,878	30,915

親族のみの世帯	3,305	10,108	28,185	146,444	1,504,033
核家族世帯	2,925	9,016	25,244	130,598	1,371,842
その他の親族世帯	380	1,092	2,941	15,846	132,191

6歳未満世帯員のいる世帯	339	1,100	3,202	19,016	182,564
18歳未満世帯員のいる世帯	1,019	3,202	9,116	48,742	472,529
65歳以上世帯員のいる世帯	2,459	6,949	18,090	93,012	1,004,146

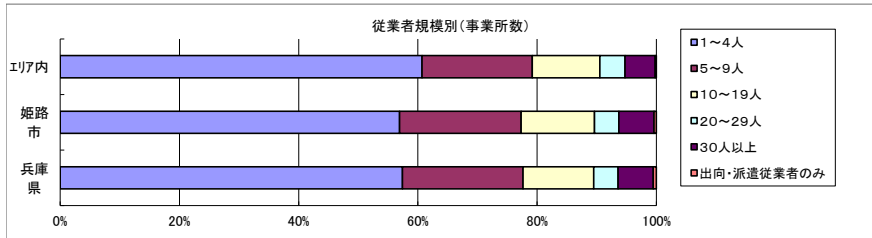
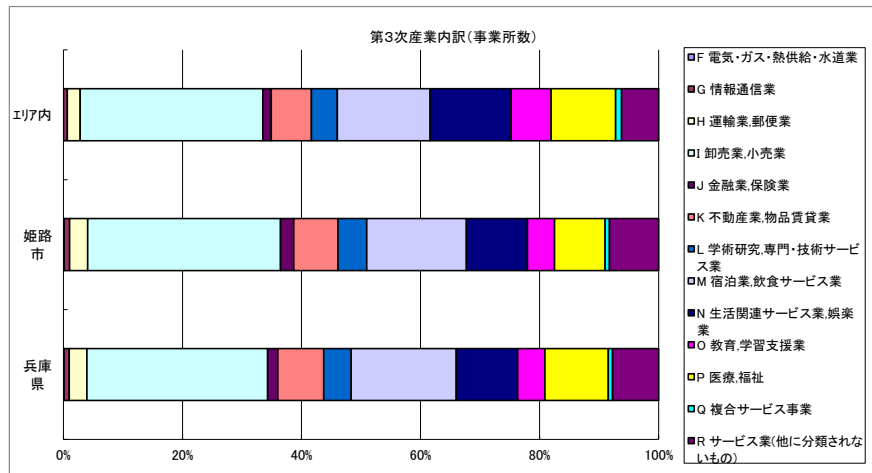
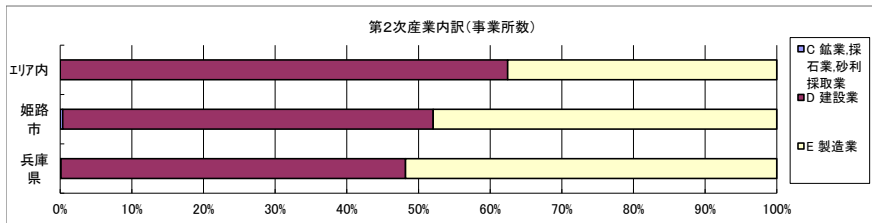
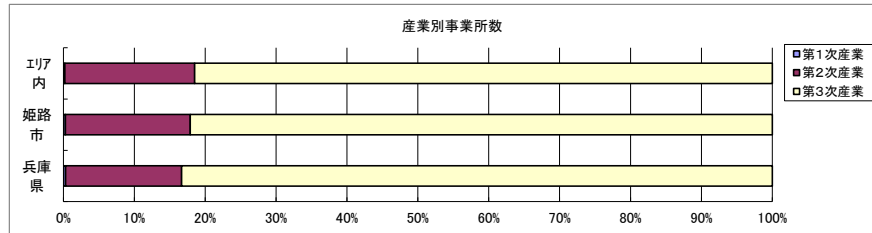


データ名	半径2km	半径3km	半径5km	姫路市	兵庫県	
主世帯数	4,915	14,419	40,406	219,170	2,334,916	
住宅形態	一戸建世帯数	3,391	10,209	26,794	134,019	1,172,351
	長屋建世帯数	19	118	372	3,731	37,722
	共同住宅世帯数	1,501	4,084	13,220	81,207	1,122,639
	1~2階建て	627	1,824	4,908	29,820	177,308
	3~5階建て	407	1,237	4,189	23,481	426,655
	6~10階建て	451	978	3,522	20,788	292,461
	11階建て以上	17	45	602	7,118	226,215
	その他	4	9	19	213	2,204

データ名	半径2km	半径3km	半径5km	姫路市	兵庫県	
住宅に住む一般世帯	4,954	14,506	40,649	220,665	2,356,218	
持ち家形態	持ち家世帯数	3,306	10,004	27,641	143,421	1,527,472
	民営の借家世帯数	1,013	3,172	10,025	61,204	589,556



# 経済センサス



データ名	半径2km	半径3km	半径5km	姫路市	兵庫県
全産業事業所数 (S公務を除く)	389	1,124	3,224	23,660	214,169
第1次産業	1	2	6	65	650
第2次産業	96	245	591	4,170	35,042
第3次産業	292	877	2,628	19,425	178,477

データ名	半径2km	半径3km	半径5km	姫路市	兵庫県
全産業従業者数 (S公務を除く)	3,677	9,932	31,040	244,970	2,203,102
第1次産業	3	5	82	877	7,211
第2次産業	823	2,468	7,428	66,955	514,634
第3次産業	2,849	7,458	23,531	177,138	1,681,257

データ名	半径2km	半径3km	半径5km	姫路市	兵庫県
第2次産業内訳(事業所数)					
C 鉱業、採石業、砂利採取業	0	0	0	15	36
D 建設業	52	154	369	2,156	16,851
E 製造業	44	91	222	1,999	18,155

データ名	半径2km	半径3km	半径5km	姫路市	兵庫県
第2次産業内訳(従業者数)					
C 鉱業、採石業、砂利採取業	0	0	0	116	296
D 建設業	307	965	2,355	17,594	110,137
E 製造業	516	1,503	5,073	49,245	404,201

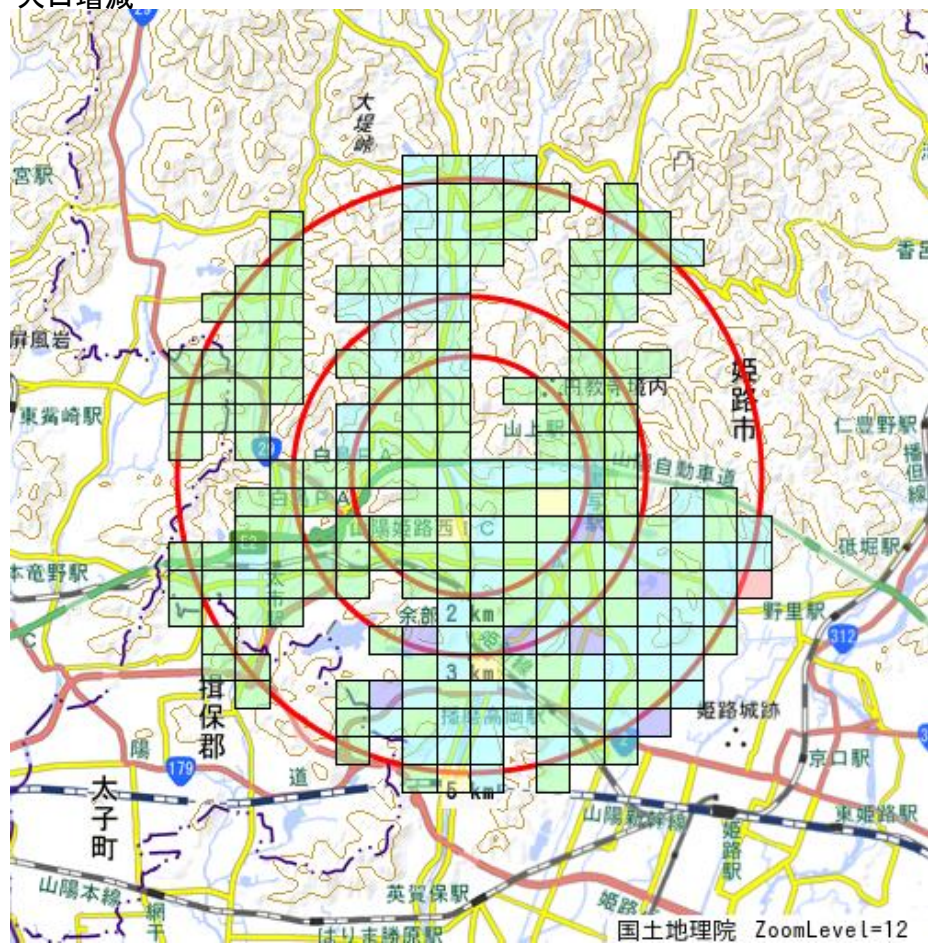
データ名	半径2km	半径3km	半径5km	姫路市	兵庫県
第3次産業内訳(事業所数)					
F 電気・ガス・熱供給・水道業	0	0	0	25	171
G 情報通信業	1	4	17	178	1,574
H 運輸業、郵便業	6	23	57	587	5,316
I 卸売業、小売業	82	250	806	6,296	54,143
J 金融業、保険業	2	12	38	431	3,074
K 不動産業、物品賃貸業	18	51	177	1,439	13,765
L 学術研究、専門・技術サービス業	10	35	114	942	8,250
M 宿泊業、飲食サービス業	53	146	410	3,256	31,496
N 生活関連サービス業、娯楽業	39	122	358	1,993	18,423
O 教育、学習支援業	21	59	176	884	8,189
P 医療福祉	35	108	285	1,645	18,964
Q 複合サービス事業	4	11	26	146	1,282
R サービス業(他に分類されないもの)	21	56	164	1,603	13,830

データ名	半径2km	半径3km	半径5km	姫路市	兵庫県
第3次産業内訳(従業者数)					
F 電気・ガス・熱供給・水道業	0	0	3	1,044	4,595
G 情報通信業	3	32	134	2,346	22,315
H 運輸業、郵便業	141	465	1,225	14,566	130,719
I 卸売業、小売業	715	1,854	6,178	50,127	449,366
J 金融業、保険業	11	81	291	6,603	46,745
K 不動産業、物品賃貸業	85	206	863	5,473	54,456
L 学術研究、専門・技術サービス業	46	160	696	6,297	62,841
M 宿泊業、飲食サービス業	249	736	2,481	22,266	228,205
N 生活関連サービス業、娯楽業	147	525	1,531	9,052	96,619
O 教育、学習支援業	310	636	1,706	6,809	81,476
P 医療福祉	1,044	2,451	7,248	30,541	321,523
Q 複合サービス事業	30	72	182	1,817	17,266
R サービス業(他に分類されないもの)	68	240	993	20,197	165,131

データ名	半径2km	半径3km	半径5km	姫路市	兵庫県
従業者規模別(事業所数)					
1~4人	236	700	1,957	13,467	122,934
5~9人	62	192	596	4,825	43,356
10~19人	49	126	365	2,911	25,384
20~29人	19	46	137	966	8,754
30人以上	22	59	163	1,396	12,612
出向・派遣従業者のみ	1	2	6	95	1,129

データ名	半径2km	半径3km	半径5km	姫路市	兵庫県
従業者規模別(従業者数)					
1~4人	475	1,417	4,137	28,720	263,409
5~9人	413	1,247	3,906	31,725	284,483
10~19人	647	1,649	4,863	39,194	341,954
20~29人	447	1,059	3,194	22,996	208,170
30人以上	1,694	4,560	14,940	122,335	1,105,086

### 人口増減



R02-H27人口増減	
Blue	-230以上 ~ -124未満
Cyan	-124以上 ~ -18未満
Green	-18以上 ~ 88未満
Yellow	88以上 ~ 194未満
Red	194以上

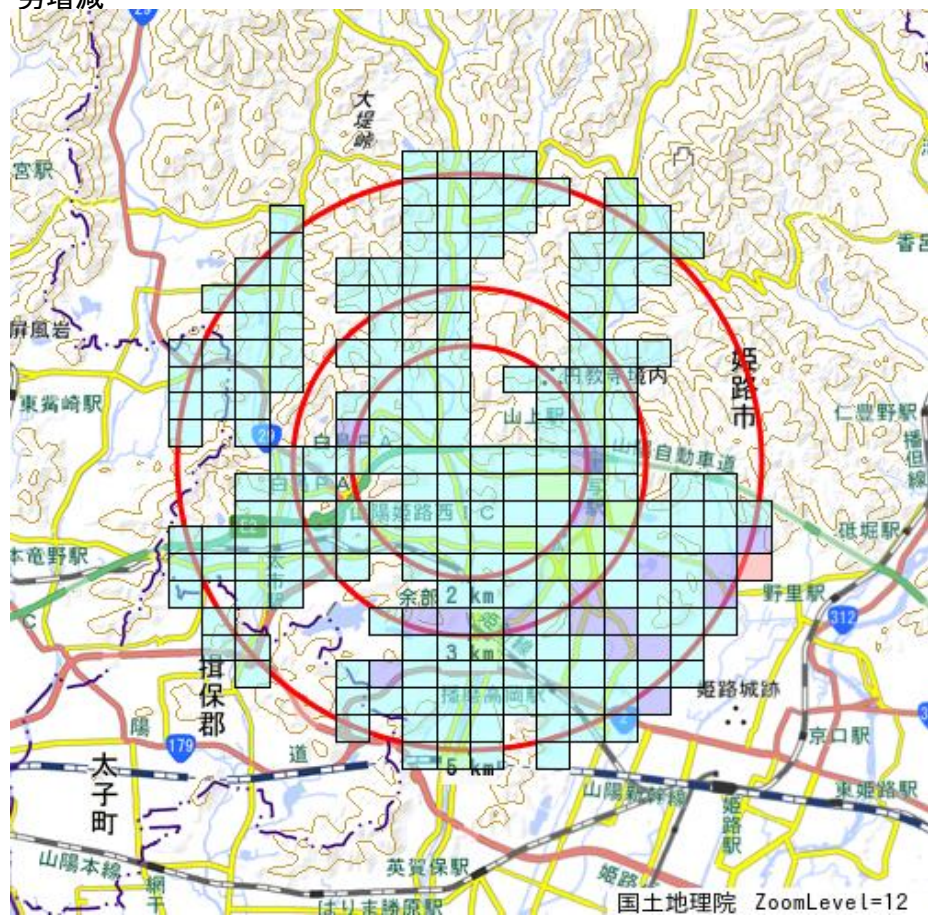
### 世帯数増減



R02-H27世帯数増減	
Blue	-46以上 ~ -15未満
Cyan	-15以上 ~ 16未満
Green	16以上 ~ 47未満
Yellow	47以上 ~ 78未満
Red	78以上



### 男増減



R02-H27男増減	
Dark Blue	-129以上 ~ -48未満
Light Blue	-48以上 ~ 33未満
Green	33以上 ~ 114未満
Yellow	114以上 ~ 195未満
Red	195以上

### 女増減



R02-H27女増減	
Dark Blue	-126以上 ~ -85未満
Light Blue	-85以上 ~ -44未満
Green	-44以上 ~ -3未満
Yellow	-3以上 ~ 38未満
Red	38以上